

平成30年3月新規高等学校卒業者の職業紹介状況 (平成29年11月30日現在)

厚生労働省山梨労働局は、平成30年3月に山梨県内の高等学校を卒業する生徒について、平成29年11月末現在の職業紹介状況を取りまとめました。

対象は、学校やハローワークからの職業紹介を希望した生徒です。

1 求人数 (※山梨県内のハローワークで受理した数)

2,627人で前年同期(2,344)に比べ283人(12.1%)増加しました。

2 就職希望者数 (※学校・ハローワーク扱いのみ。自己縁故、公務員等は含まない)

1,282人で前年同期(1,238人)に比べ44人(3.6%)増加しました。

3 求人倍率

2.05倍となり、前年同期(1.89倍)を0.16ポイント上回りました。

4 就職決定(内定)者数

1,127人で前年同期(1,095)に比べ32人(2.9%)増加しました。

5 就職決定(内定)率

87.9%で前年同期(88.4%)を0.5ポイント下回りました。

6 未内定生徒に対する就職支援

- ・ 高校等の協力を得て、甲府新卒応援ハローワーク及び県内各ハローワークへの誘導、積極的な来所及び求職登録を勧奨するなど、未内定生徒に対する就職支援を行っています。
- ・ 甲府新卒応援ハローワーク及び県内各ハローワークに配置している学卒ジョブサポーターが、担当制で未内定生徒との連絡を綿密に行い、就職活動のアドバイス、求人情報の提供、職業紹介等のきめ細やかな就職支援を実施しています。

(参考資料)

- 平成30年3月新規学校卒業生職業紹介状況(11月末現在) 高等学校…P2
- 高校新卒者の就職内定率の推移、求人・求職・就職の状況(11月末現在)…P3
- 平成30年3月新規高等学校卒業生対象 産業別・規模別求人受理状況(11月末現在)…P4
- 新規高等学校卒業生対象求人受理状況の推移(11月末現在)…P5
- 平成30年3月新規学校卒業予定者等に対する取組…P6

新規学校卒業生職業紹介状況(平成30年3月卒)

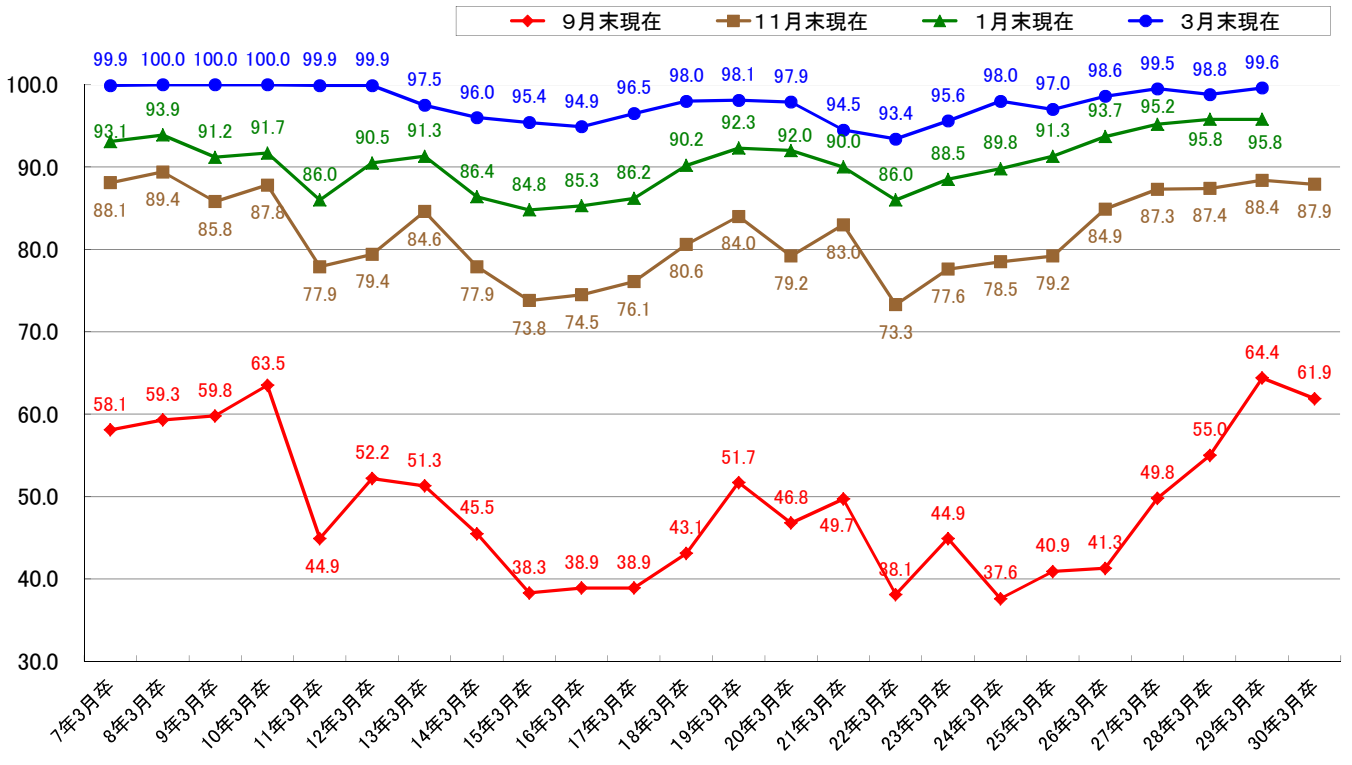
高等学校

山梨労働局職業安定部

	平成29年11月末現在			平成28年11月末現在			前年同期比		
	計	男	女	計	男	女	計	男	女
① 卒業予定者数	8,525	4,476	4,049	8,399	4,644	3,755	1.5 %	▲ 3.6 %	7.8 %
② 就職希望者数	1,282	732	550	1,238	748	490	3.6 %	▲ 2.1 %	12.2 %
③ 就職内定者数	1,127	654	473	1,095	668	427	2.9 %	▲ 2.1 %	10.8 %
④ 就職内定率 (③/②×100)	87.9	89.3	86.0	88.4	89.3	87.1	▲ 0.5 P	0.0 P	▲ 1.1 P
⑤ 有効求職者数 (就職未内定者数)	155	78	77	143	80	63	8.4 %	▲ 2.5 %	22.2 %
⑥ 求人数	2,627	-	-	2,344	-	-	12.1 %	-	-
⑦ 求人倍率(⑥/②)	2.05	-	-	1.89	-	-	0.16 P	-	-

※計上数字は、高等学校又はハローワーク(公共職業安定所)扱いによるもの。

高校新卒者の就職内定率の推移



新規高等学校卒業者の求人・求職・就職の状況

11月末日 現在

山梨労働局職業安定部

		① 求人数		② 卒業予定者数		③ 求職者数		④ 就職内定者数		⑤ 求人倍率		⑥ 就職内定率		⑦未内定者数(人)
		(人)	前年比(%)	(人)	(人)	前年比(%)	(人)	前年比(%)	①/③(倍)	前年比(ポイント)	④/③(%)	前年比(ポイント)		
卒業 年 次	H6.3	7,088		12,383	2,653		2,470		2.67		93.1		183	
	H7.3	4,754	▲ 32.9	12,047	2,293	▲ 13.6	2,021	▲ 18.2	2.07	▲ 0.60	88.1	▲ 5.0	272	
	H8.3	3,982	▲ 16.2	11,557	2,074	▲ 9.6	1,855	▲ 8.2	1.92	▲ 0.15	89.4	1.3	219	
	H9.3	3,753	▲ 5.8	11,170	1,892	▲ 8.8	1,624	▲ 12.5	1.98	0.06	85.8	▲ 3.6	268	
	H10.3	3,542	▲ 5.6	10,864	1,817	▲ 4.0	1,595	▲ 1.8	1.95	▲ 0.03	87.8	2.0	222	
	H11.3	2,342	▲ 33.9	10,231	1,677	▲ 7.7	1,307	▲ 18.1	1.40	▲ 0.55	77.9	▲ 9.9	370	
	H12.3	1,783	▲ 23.9	9,970	1,427	▲ 14.9	1,133	▲ 13.3	1.25	▲ 0.15	79.4	1.5	294	
	H13.3	1,876	5.2	10,044	1,337	▲ 6.3	1,131	▲ 0.2	1.40	0.15	84.6	5.2	206	
	H14.3	1,550	▲ 17.4	10,300	1,271	▲ 4.9	990	▲ 12.5	1.22	▲ 0.18	77.9	▲ 6.7	281	
	H15.3	1,195	▲ 22.9	10,128	1,212	▲ 4.6	894	▲ 9.7	0.99	▲ 0.23	73.8	▲ 4.1	318	
	H16.3	1,240	3.8	9,870	1,139	▲ 6.0	849	▲ 5.0	1.09	0.10	74.5	0.7	290	
	H17.3	1,476	19.0	9,436	1,153	1.2	878	3.4	1.28	0.19	76.1	1.6	275	
	H18.3	1,500	1.6	9,775	1,215	5.4	979	11.5	1.23	▲ 0.05	80.6	4.5	236	
	H19.3	1,661	10.7	9,184	1,177	▲ 3.1	989	1.0	1.41	0.18	84.0	3.4	188	
	H20.3	1,787	7.6	8,901	1,154	▲ 2.0	914	▲ 7.6	1.55	0.14	79.2	▲ 4.8	240	
	H21.3	1,541	▲ 13.8	8,791	1,159	0.4	962	5.3	1.33	▲ 0.22	83.0	3.8	197	
	H22.3	914	▲ 40.7	8,952	1,073	▲ 7.4	787	▲ 18.2	0.85	▲ 0.48	73.3	▲ 9.7	286	
	H23.3	1,054	15.3	8,924	1,133	5.6	879	11.7	0.93	0.08	77.6	4.3	254	
	H24.3	1,125	6.7	8,819	1,141	0.7	896	1.9	0.99	0.06	78.5	0.9	245	
	H25.3	1,148	2.0	9,092	1,139	▲ 0.2	902	0.7	1.01	0.02	79.2	0.7	237	
H26.3	1,395	21.5	8,870	1,232	8.2	1,046	16.0	1.13	0.12	84.9	5.7	186		
H27.3	1,719	23.2	8,752	1,302	5.7	1,137	8.7	1.32	0.19	87.3	2.4	165		
H28.3	2,034	18.3	8,780	1,302	0.0	1,138	0.1	1.56	0.24	87.4	0.1	164		
H29.3	2,344	15.2	8,399	1,238	▲ 4.9	1,095	▲ 3.8	1.89	0.33	88.4	1.0	143		
H30.3	2,627	12.1	8,525	1,282	3.6	1,127	2.9	2.05	0.16	87.9	▲ 0.5	155		

※計上数字は、高等学校又はハローワーク(公共職業安定所)扱いによるもの。求人数は、県内企業からの求人分のみ。

平成30年3月新規高等学校卒業生対象 産業別・規模別求人受理状況

(県下公共職業安定所取扱分)

平成29年 11 月末現在

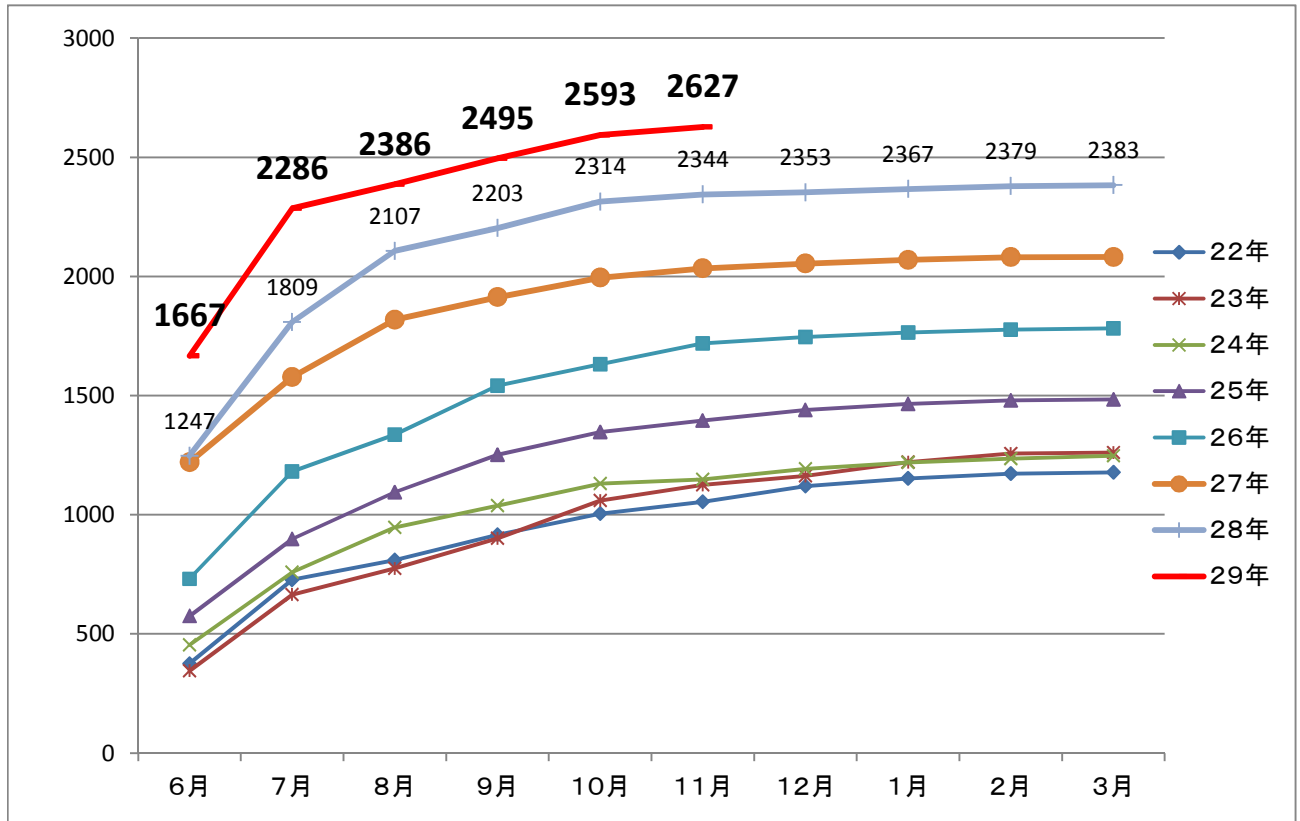
山梨労働局職業安定部

		求人数	前年同期 求人数	対 前 年 比		
				人	%	
産 業 別	A,B 農・林・漁業(01~04)	25	17	8	47.1	
	C 鉱業, 採石業, 砂利採取業(05)	0	0	0	-	
	D 建設業(06~08)	343	274	69	25.2	
	E 製造業(09~32)	968	788	180	22.8	
		食料品製造業(09)	140	143	▲ 3	▲ 2.1
		飲料・たばこ・飼料製造業(10)	27	24	3	12.5
		繊維工業(11)	13	12	1	8.3
		木材・木製品製造業(12)	13	7	6	85.7
		家具・装備品製造業(13)	11	6	5	83.3
		パルプ・紙・紙加工品製造業(14)	4	7	▲ 3	▲ 42.9
		印刷・同関連業(15)	19	17	2	11.8
		化学工業(16)	28	17	11	64.7
		石油製品・石炭製品製造業(17)	0	0	0	-
		プラスチック製品製造業(18)	43	32	11	34.4
		ゴム製品製造業(19)	0	0	0	-
		窯業・土石製品製造業(21)	9	7	2	28.6
		鉄鋼業(22)	6	2	4	200.0
		非鉄金属製造業(23)	22	18	4	22.2
		金属製品製造業(24)	46	42	4	9.5
		はん用機械器具製造業(25)	65	65	0	0.0
		生産用機械器具製造業(26)	69	55	14	25.5
		業務用機械器具製造業(27)	57	52	5	9.6
		電子部品・デバイス・電子回路製造業(28)	130	92	38	41.3
		電気機械器具製造業(29)	130	100	30	30.0
		情報通信機械器具製造業(30)	36	32	4	12.5
		輸送用機械器具製造業(31)	51	29	22	75.9
		その他の製造業(20,32)	49	29	20	69.0
		F 電気・ガス・熱供給・水道業(33~36)	4	2	2	100.0
		G 情報通信業(37~41)	14	14	0	0.0
		H 運輸業, 郵便業(42~49)	146	137	9	6.6
		I 卸売業, 小売業(50~61)	294	252	42	16.7
		卸売業(50~55)	54	56	▲ 2	▲ 3.6
		小売業(56~61)	240	196	44	22.4
	J 金融業, 保険業(62~67)	13	20	▲ 7	▲ 35.0	
	K 不動産業, 物品賃貸業(68~70)	15	18	▲ 3	▲ 16.7	
	L 学術研究, 専門・技術サービス業(71~74)	26	17	9	52.9	
	M 宿泊業, 飲食サービス業(75~77)	235	204	31	15.2	
		宿泊業(75)	187	156	31	19.9
		飲食サービス業(76,77)	48	48	0	0.0
	N 生活関連サービス業, 娯楽業(78~80)	235	214	21	9.8	
	O 教育, 学習支援業(81,82)	5	14	▲ 9	▲ 64.3	
	P 医療, 福祉(83~85)	192	195	▲ 3	▲ 1.5	
	Q 複合サービス事業(86,87)	7	1	6	600.0	
	R サービス業(他に分類されないもの)(88~96)	105	97	8	8.2	
	S,T 公務, その他(97~99)	0	80	▲ 80	▲ 100.0	
	合 計	2,627	2,344	283	12.1	
規 模 別	29人以下	682	632	50	7.9	
	30人~ 99人	935	846	89	10.5	
	100人~299人	651	564	87	15.4	
	300人~499人	135	133	2	1.5	
	500人~999人	148	81	67	82.7	
	1,000人以上	76	88	▲ 12	▲ 13.6	

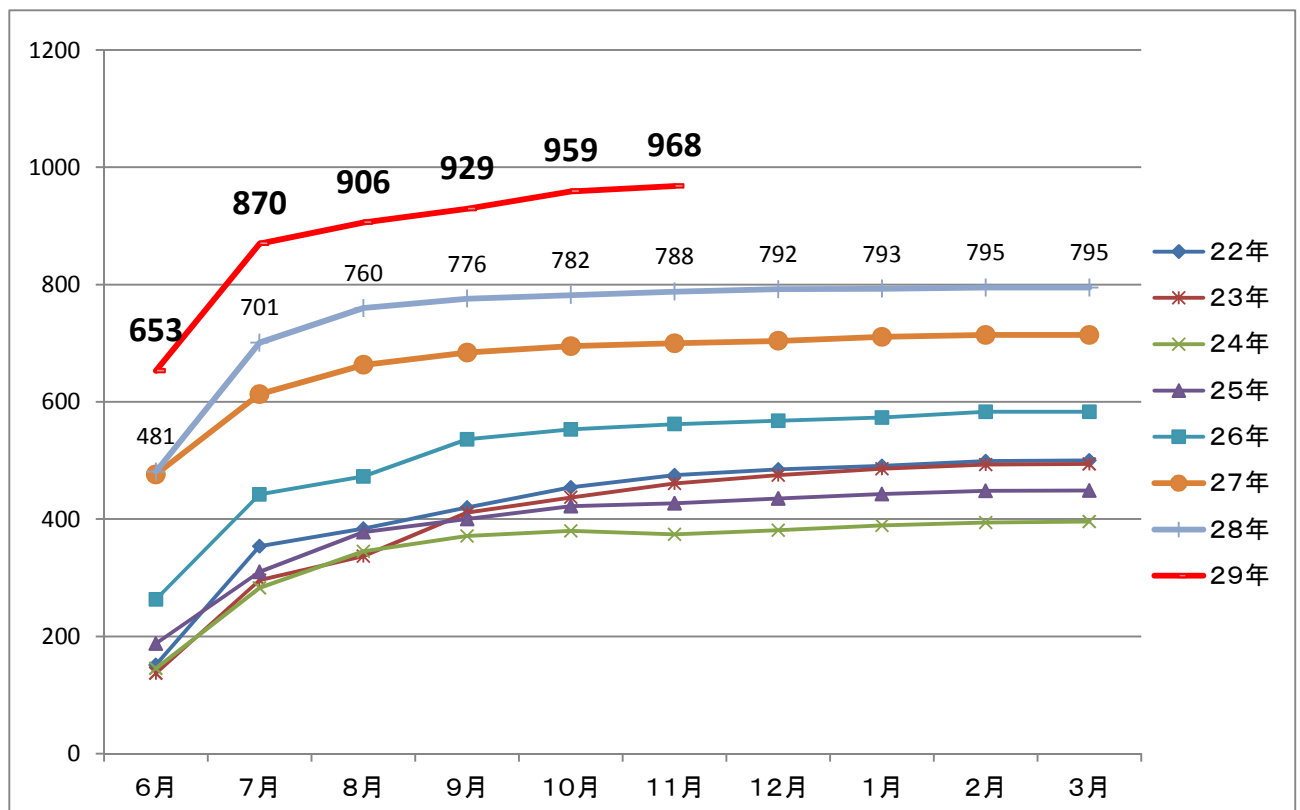
※求人数は、県内のハローワークに申し込まれた求人のみ。

高等学校卒業生対象求人受理状況の推移(平成22年度～平成29年度)

全体



製造業



「新卒者の就職応援宣言」
～ 就職希望者すべてが就職できるよう総力を挙げて就職支援 ～

1 甲府新卒応援ハローワークの利用促進

県内の大学等を訪問し、支援内容を説明するとともに、リーフレットの配布等により学生の利用促進を図る。また、各種イベントやHPへの掲載等による周知を行う。

【主な支援メニュー】

- ① 求人情報の提供・職業相談・職業紹介
- ② 求職活動に役立つ各種セミナーの実施
- ③ 担当者制による個別支援（定期的な求人情報提供、就職活動の進め方・エントリーシート作成等相談、面接指導など）
- ④ 臨床心理士による心理的サポート

2 学卒ジョブサポーターによる個別支援

甲府新卒応援ハローワーク及び各ハローワークに配置している学卒ジョブサポーター（16名）が各学校と連携し、きめ細かな支援を実施する。

【主な支援メニュー】

- ① 新卒者・既卒者向け求人開拓
- ② 担当者制による個別支援（定期的な求人情報提供、就職活動の進め方・エントリーシート作成等相談、面接指導など）
- ③ 学校担当者制による、出張相談、セミナー等、各学校のニーズに合わせた支援

3 学校内での出張相談及び求職登録会

ハローワーク職員及び学卒ジョブサポーターが、各学校を訪問して相談会を開催し、就職相談、求人情報の提供等を行う。また、ハローワークの利用促進を図るため求職登録を勧奨を行う。

5 合同就職面接会の参加促進

県、関係団体、学校等と連携を図り、参加勧奨を行う。また、HP等による情報提供や求職登録者へ情報提供を行い幅広く周知を行う。

7 経済団体への求人確保要請

労働局、県、教育委員会の幹部職員が、県内の経済団体に対して、採用拡大及び求人確保要請を行う。

9 新卒者等の職場定着支援

新しい職場での様々な悩みの相談を受け、早期離職を防ぐ職場定着支援に取り組む。

4 若者雇用促進法の周知及び適正な実施

青少年が適切に職業選択を行い安定的に働くことができるように支援を行います。青少年雇用情報の提供、優良企業の認定制度など。

6 中小企業とのマッチング

中小企業と学生のミスマッチを解消することを目的とした若者応援宣言事業により、積極的なマッチングを行う。

8 職業意識形成支援事業

適切な職業選択を実現するため、高校等における職業意識形成支援が計画的に推進されるよう環境整備を図る。

10 離学者に対する就労支援施策等の周知

高校、大学等を中途退学した者などの離学者に対して、就職に関する相談先等の情報を確実に提供する。

トータル的に
サポート