

# 求人・求職 バランスシート

令和4年10月

山口労働局職業安定課

職業分類	有効求人数	有効求職者数	有効求人倍率
<b>職業計</b>	<b>28,076</b>	<b>18,686</b>	<b>1.50</b>
<b>A管理的職業</b>	<b>102</b>	<b>67</b>	<b>1.52</b>
<b>B専門的・技術的職業</b>	<b>5,328</b>	<b>2,416</b>	<b>2.21</b>
07開発技術者	127	39	3.26
08製造技術者	139	204	0.68
09建築・土木技術者等	891	94	9.48
10情報処理・通信技術者	162	158	1.03
11その他の技術者	43	25	1.72
12医師、薬剤師等	174	45	3.87
13保健師、助産師等	1,561	785	1.99
14医療技術者	599	158	3.79
15その他の保健医療	157	106	1.48
16社会福祉の専門的職業	1,103	400	2.76
22美術家、デザイナー等	118	128	0.92
05.06.17～21.23.24その他の専門的職業	254	274	0.93
<b>C事務的職業</b>	<b>2,279</b>	<b>4,404</b>	<b>0.52</b>
25一般事務員	1,519	3,879	0.39
26会計事務員	236	233	1.01
27生産関連事務員	181	81	2.23
28営業・販売関連事務員	202	118	1.71
29外勤事務員	11	1	11.00
30運輸・郵便事務	110	29	3.79
31事務用機器操作の職業	20	63	0.32
<b>D販売の職業</b>	<b>3,046</b>	<b>1,076</b>	<b>2.83</b>
32商品販売の職業	1,736	743	2.34
33販売類似の職業	76	16	4.75
34営業の職業	1,234	317	3.89
<b>Eサービスの職業</b>	<b>6,299</b>	<b>1,975</b>	<b>3.19</b>
35家庭生活支援サービス	22	7	3.14
36介護サービスの職業	2,664	789	3.38
37保健医療サービス	481	108	4.45
38生活衛生サービス	575	90	6.39
39飲食物調理の職業	1,098	524	2.10
40接客・給仕の職業	1,130	312	3.62
41居住施設・ビルの管理	43	52	0.83
42その他のサービス	286	93	3.08
<b>F保安の職業</b>	<b>611</b>	<b>147</b>	<b>4.16</b>
<b>G農林漁業の職業</b>	<b>170</b>	<b>148</b>	<b>1.15</b>
<b>H生産工程の職業</b>	<b>3,548</b>	<b>1,354</b>	<b>2.62</b>
49生産設備(金属)	82	31	2.65
50生産設備(金属除く)	124	40	3.10
51生産設備(機械)	20	28	0.71
52金属材料製造等	793	171	4.64
54製品製造・加工処理	1,160	468	2.48
57機械組立の職業	329	225	1.46
60機械整備・修理の職業	688	126	5.46
61製品検査(金属)	33	22	1.50
62製品検査(金属除く)	109	34	3.21
63機械検査の職業	31	16	1.94
64生産関連・生産類似	179	193	0.93
<b>I輸送・機械運転の職業</b>	<b>1,840</b>	<b>773</b>	<b>2.38</b>
65鉄道運転の職業	2	0	-
66自動車運転の職業	1,453	547	2.66
67船舶・航空機運転	2	2	1.00
68その他の輸送の職業	136	128	1.06
69定置・建設機械運転	247	96	2.57
<b>J建設・採掘の職業</b>	<b>1,919</b>	<b>325</b>	<b>5.90</b>
70建設躯体工事の職業	274	23	11.91
71建設の職業	581	106	5.48
72電気工事の職業	334	96	3.48
73土木の職業	718	99	7.25
74採掘の職業	12	1	12.00
<b>K運搬・清掃等の職業</b>	<b>2,934</b>	<b>3,301</b>	<b>0.89</b>
75運搬の職業	901	511	1.76
76清掃の職業	1,015	511	1.99
77包装の職業	197	46	4.28
78その他の運搬等の職業	821	2,233	0.37
<b>分類不能の職業</b>	<b>0</b>	<b>2,700</b>	<b>0.00</b>

(注) 1 常用的パートタイムを含む。

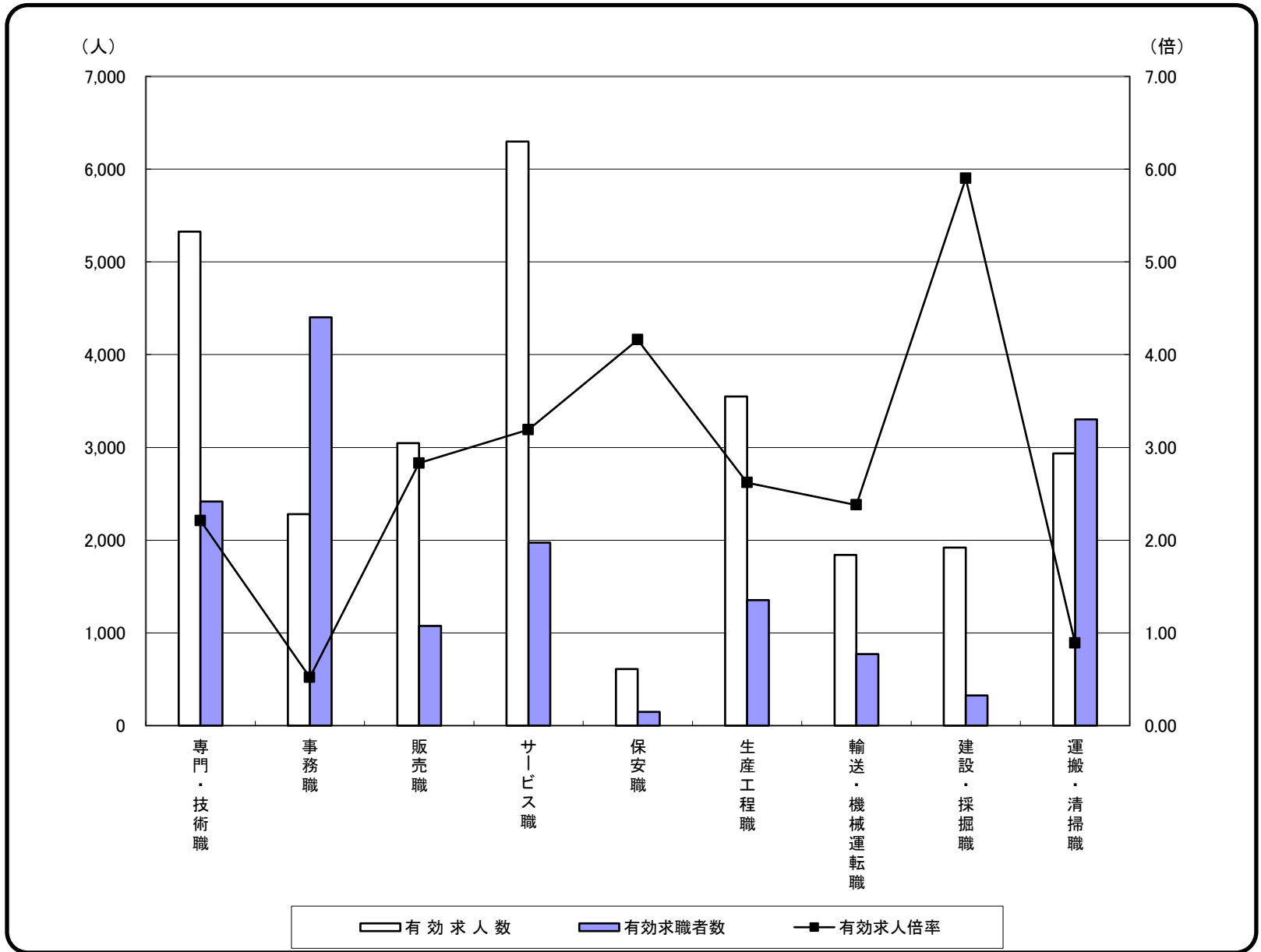
2 平成23年度改定「厚生労働省編職業分類」に基づく区分により集計。

3 有効求職者数には、ハローワークに来所せず、オンライン上で求職登録した求職者数を含む。

# 求人・求職 バランスシート

令和4年10月

山口労働局職業安定課



	専門・技術職	事務職	販売職	サービス職	保安職	生産工程職	輸送・機械運転職	建設・採掘職	運搬・清掃職	合計
有効求人人数	5,328	2,279	3,046	6,299	611	3,548	1,840	1,919	2,934	28,076
有効求職者数	2,416	4,404	1,076	1,975	147	1,354	773	325	3,301	18,686
有効求人倍率	<b>2.21</b>	<b>0.52</b>	<b>2.83</b>	<b>3.19</b>	<b>4.16</b>	<b>2.62</b>	<b>2.38</b>	<b>5.90</b>	<b>0.89</b>	<b>1.50</b>

(注) 1 常用的パートタイムを含む。

2 合計には、[管理職][農林漁業職][職業分類不能]を含む。

3 平成23年度改定「厚生労働省編職業分類」に基づく区分により集計。

4 有効求職者数には、ハローワークに来所せず、オンライン上で求職登録した求職者数を含む。

# 常用 求人・求職 バランスシート

令和4年10月

山口労働局職業安定課

職業分類	有効求人数	有効求職者数	有効求人倍率
<b>職業計</b>	<b>17,513</b>	<b>11,090</b>	<b>1.58</b>
<b>A管理的職業</b>	<b>100</b>	<b>61</b>	<b>1.64</b>
<b>B専門的・技術的職業</b>	<b>3,764</b>	<b>1,572</b>	<b>2.39</b>
07開発技術者	125	34	3.68
08製造技術者	133	165	0.81
09建築・土木技術者等	875	81	10.80
10情報処理・通信技術者	153	139	1.10
11その他の技術者	40	17	2.35
12医師、薬剤師等	108	23	4.70
13保健師、助産師等	980	452	2.17
14医療技術者	388	105	3.70
15その他の保健医療	125	72	1.74
16社会福祉の専門的職業	654	228	2.87
22美術家、デザイナー等	52	95	0.55
05.06.17～21.23.24その他の専門的職業	131	161	0.81
<b>C事務的職業</b>	<b>1,338</b>	<b>2,802</b>	<b>0.48</b>
25一般事務員	877	2,441	0.36
26会計事務員	132	178	0.74
27生産関連事務員	123	51	2.41
28営業・販売関連事務員	128	81	1.58
29外勤事務員	1	1	1.00
30運輸・郵便事務	72	20	3.60
31事務用機器操作の職業	5	30	0.17
<b>D販売の職業</b>	<b>1,858</b>	<b>662</b>	<b>2.81</b>
32商品販売の職業	639	357	1.79
33販売類似の職業	50	12	4.17
34営業の職業	1,169	293	3.99
<b>Eサービスの職業</b>	<b>2,559</b>	<b>1,074</b>	<b>2.38</b>
35家庭生活支援サービス	0	1	0.00
36介護サービスの職業	1,242	499	2.49
37保健医療サービス	277	66	4.20
38生活衛生サービス	303	56	5.41
39飲食物調理の職業	344	220	1.56
40接客・給仕の職業	277	159	1.74
41居住施設・ビルの管理	17	26	0.65
42その他のサービス	99	47	2.11
<b>F保安の職業</b>	<b>367</b>	<b>65</b>	<b>5.65</b>
<b>G農林漁業の職業</b>	<b>101</b>	<b>96</b>	<b>1.05</b>
<b>H生産工程の職業</b>	<b>2,840</b>	<b>1,046</b>	<b>2.72</b>
49生産設備(金属)	82	26	3.15
50生産設備(金属除く)	120	38	3.16
51生産設備(機械)	19	21	0.90
52金属材料製造等	742	149	4.98
54製品製造・加工処理	663	281	2.36
57機械組立の職業	256	194	1.32
60機械整備・修理の職業	654	106	6.17
61製品検査(金属)	30	17	1.76
62製品検査(金属除く)	88	28	3.14
63機械検査の職業	21	13	1.62
64生産関連・生産類似	165	173	0.95
<b>I輸送・機械運転の職業</b>	<b>1,553</b>	<b>601</b>	<b>2.58</b>
65鉄道運転の職業	2	0	-
66自動車運転の職業	1,200	424	2.83
67船舶・航空機運転	2	2	1.00
68その他の輸送の職業	127	104	1.22
69定置・建設機械運転	222	71	3.13
<b>J建設・採掘の職業</b>	<b>1,867</b>	<b>287</b>	<b>6.51</b>
70建設躯体工事の職業	271	20	13.55
71建設の職業	568	97	5.86
72電気工事の職業	332	85	3.91
73土木の職業	687	84	8.18
74採掘の職業	9	1	9.00
<b>K運搬・清掃等の職業</b>	<b>1,166</b>	<b>1,296</b>	<b>0.90</b>
75運搬の職業	527	352	1.50
76清掃の職業	239	129	1.85
77包装の職業	84	22	3.82
78その他の運搬等の職業	316	793	0.40
<b>分類不能の職業</b>	<b>0</b>	<b>1,528</b>	<b>0.00</b>

(注) 1 常用的パートタイムを除く。

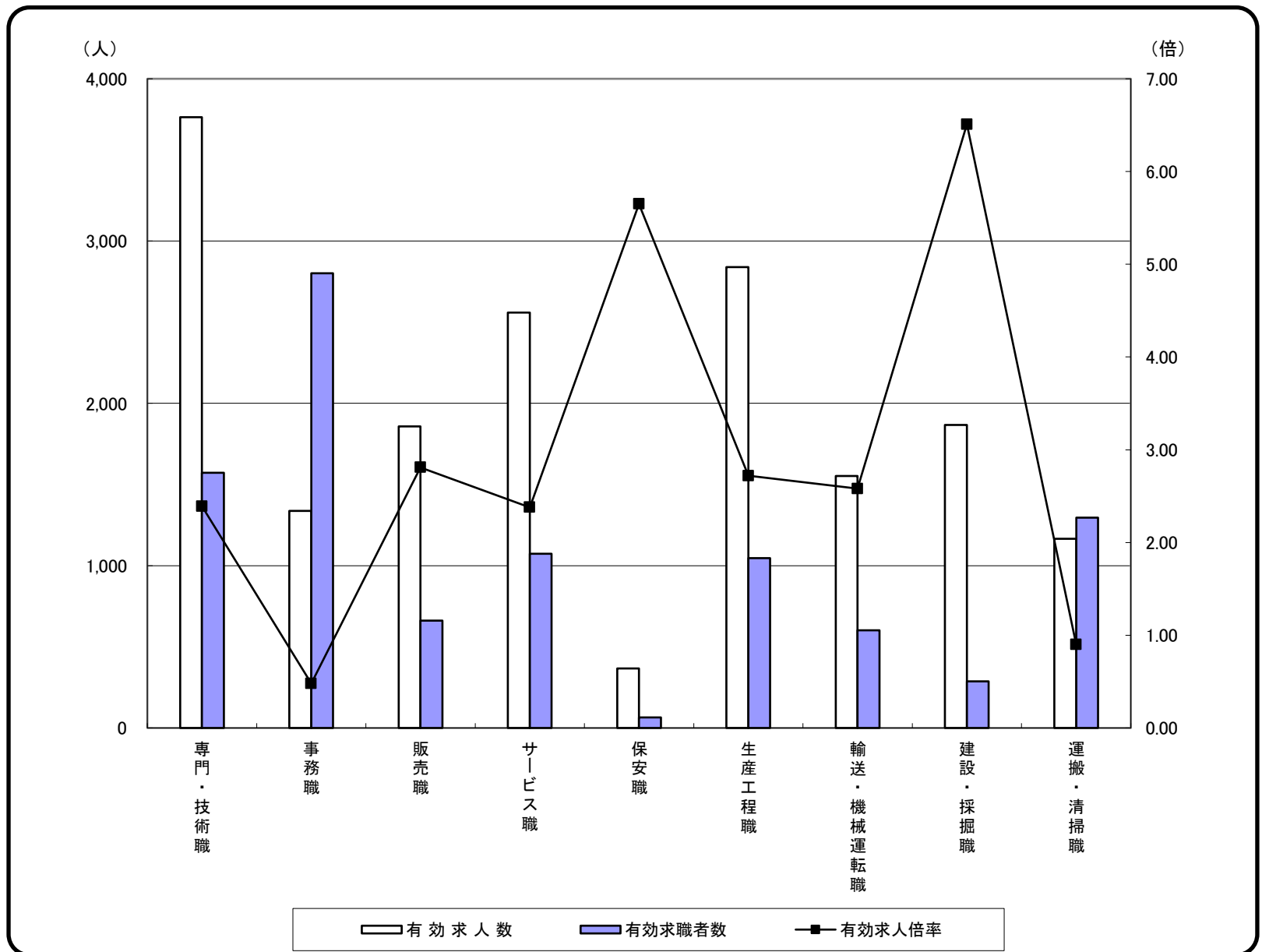
2 平成23年度改定「厚生労働省編職業分類」に基づく区分により集計。

3 有効求職者数には、ハローワークに来所せず、オンライン上で求職登録した求職者数を含む。

# 常用 求人・求職 バランスシート

令和4年10月

山口労働局職業安定課



	専門・技術職	事務職	販売職	サービス職	保安職	生産工程職	輸送・機械運転職	建設・採掘職	運搬・清掃職	合計
有効求人人数	3,764	1,338	1,858	2,559	367	2,840	1,553	1,867	1,166	17,513
有効求職者数	1,572	2,802	662	1,074	65	1,046	601	287	1,296	11,090
有効求人倍率	<b>2.39</b>	<b>0.48</b>	<b>2.81</b>	<b>2.38</b>	<b>5.65</b>	<b>2.72</b>	<b>2.58</b>	<b>6.51</b>	<b>0.90</b>	<b>1.58</b>

(注) 1 常用的パートタイムを除く。

2 合計には、[管理職][農林漁業職][職業分類不能]を含む。

3 平成23年度改定「厚生労働省編職業分類」に基づく区分により集計。

4 有効求職者数には、ハローワークに来所せず、オンライン上で求職登録した求職者数を含む。

# 常用的パート 求人・求職 バランスシート

令和4年10月

山口労働局職業安定課

職業分類	有効求人数	有効求職者数	有効求人倍率
<b>職業計</b>	<b>10,563</b>	<b>7,596</b>	<b>1.39</b>
<b>A管理的職業</b>	<b>2</b>	<b>6</b>	<b>0.33</b>
<b>B専門的・技術的職業</b>	<b>1,564</b>	<b>844</b>	<b>1.85</b>
07開発技術者	2	5	0.40
08製造技術者	6	39	0.15
09建築・土木技術者等	16	13	1.23
10情報処理・通信技術者	9	19	0.47
11その他の技術者	3	8	0.38
12医師、薬剤師等	66	22	3.00
13保健師、助産師等	581	333	1.74
14医療技術者	211	53	3.98
15その他の保健医療	32	34	0.94
16社会福祉の専門的職業	449	172	2.61
22美術家、デザイナー等	66	33	2.00
05.06.17～21.23.24その他の専門的職業	123	113	1.09
<b>C事務的職業</b>	<b>941</b>	<b>1,602</b>	<b>0.59</b>
25一般事務員	642	1,438	0.45
26会計事務員	104	55	1.89
27生産関連事務員	58	30	1.93
28営業・販売関連事務員	74	37	2.00
29外勤事務員	10	0	-
30運輸・郵便事務	38	9	4.22
31事務用機器操作の職業	15	33	0.45
<b>D販売の職業</b>	<b>1,188</b>	<b>414</b>	<b>2.87</b>
32商品販売の職業	1,097	386	2.84
33販売類似の職業	26	4	6.50
34営業の職業	65	24	2.71
<b>Eサービスの職業</b>	<b>3,740</b>	<b>901</b>	<b>4.15</b>
35家庭生活支援サービス	22	6	3.67
36介護サービスの職業	1,422	290	4.90
37保健医療サービス	204	42	4.86
38生活衛生サービス	272	34	8.00
39飲食物調理の職業	754	304	2.48
40接客・給仕の職業	853	153	5.58
41居住施設・ビルの管理	26	26	1.00
42その他のサービス	187	46	4.07
<b>F保安の職業</b>	<b>244</b>	<b>82</b>	<b>2.98</b>
<b>G農林漁業の職業</b>	<b>69</b>	<b>52</b>	<b>1.33</b>
<b>H生産工程の職業</b>	<b>708</b>	<b>308</b>	<b>2.30</b>
49生産設備(金属)	0	5	0.00
50生産設備(金属除く)	4	2	2.00
51生産設備(機械)	1	7	0.14
52金属材料製造等	51	22	2.32
54製品製造・加工処理	497	187	2.66
57機械組立の職業	73	31	2.35
60機械整備・修理の職業	34	20	1.70
61製品検査(金属)	3	5	0.60
62製品検査(金属除く)	21	6	3.50
63機械検査の職業	10	3	3.33
64生産関連・生産類似	14	20	0.70
<b>I輸送・機械運転の職業</b>	<b>287</b>	<b>172</b>	<b>1.67</b>
65鉄道運転の職業	0	0	-
66自動車運転の職業	253	123	2.06
67船舶・航空機運転	0	0	-
68その他の輸送の職業	9	24	0.38
69定置・建設機械運転	25	25	1.00
<b>J建設・採掘の職業</b>	<b>52</b>	<b>38</b>	<b>1.37</b>
70建設躯体工事の職業	3	3	1.00
71建設の職業	13	9	1.44
72電気工事の職業	2	11	0.18
73土木の職業	31	15	2.07
74採掘の職業	3	0	-
<b>K運搬・清掃等の職業</b>	<b>1,768</b>	<b>2,005</b>	<b>0.88</b>
75運搬の職業	374	159	2.35
76清掃の職業	776	382	2.03
77包装の職業	113	24	4.71
78その他の運搬等の職業	505	1,440	0.35
<b>分類不能の職業</b>	<b>0</b>	<b>1,172</b>	<b>0.00</b>

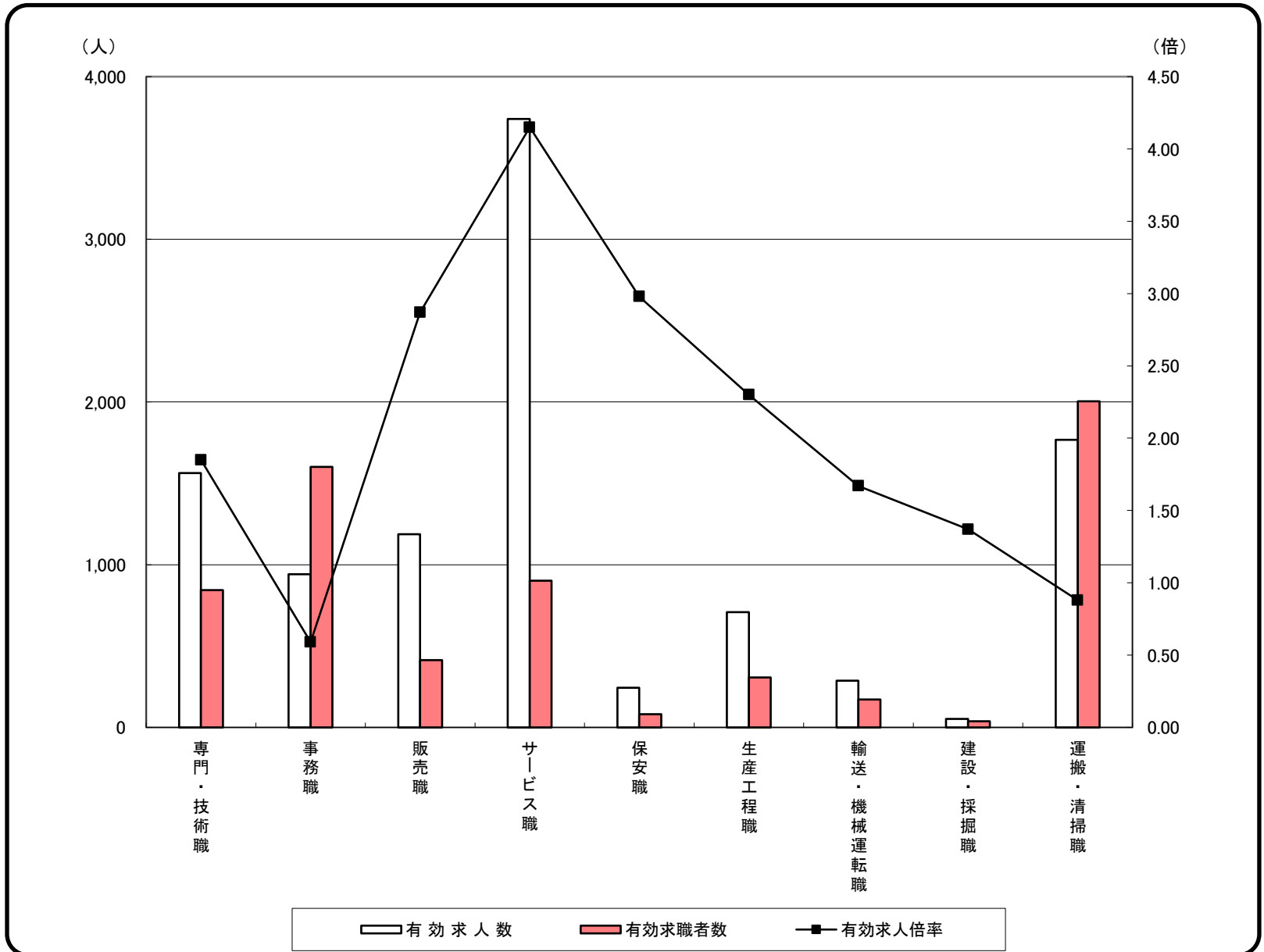
(注)1 平成23年度改定「厚生労働省編職業分類」に基づく区分により集計。

2 有効求職者数には、ハローワークに来所せず、オンライン上で求職登録した求職者数を含む。

# 常用的パート 求人・求職 バランスシート

令和4年10月

山口労働局職業安定課



	専門・技術職	事務職	販売職	サービス職	保安職	生産工程職	輸送・機械運転職	建設・採掘職	運搬・清掃職	合計
有効求人人数	1,564	941	1,188	3,740	244	708	287	52	1,768	10,563
有効求職者数	844	1,602	414	901	82	308	172	38	2,005	7,596
有効求人倍率	<b>1.85</b>	<b>0.59</b>	<b>2.87</b>	<b>4.15</b>	<b>2.98</b>	<b>2.30</b>	<b>1.67</b>	<b>1.37</b>	<b>0.88</b>	<b>1.39</b>

(注) 1 合計には、[管理職][農林漁業職][職業分類不能]を含む。

2 平成23年度改定「厚生労働省編職業分類」に基づく区分により集計。

3 有効求職者数には、ハローワークに来所せず、オンライン上で求職登録した求職者数を含む。