

求人・求職 バランスシート

令和3年11月

山口労働局職業安定課

| 職業分類 | 有効求人数 | 有効求職者数 | 有効求人倍率 |
|----------------------------|---------------|---------------|-------------|
| 職業計 | 25,910 | 19,026 | 1.36 |
| A管理的職業 | 127 | 60 | 2.12 |
| B専門的・技術的職業 | 4,935 | 2,500 | 1.97 |
| 07開発技術者 | 109 | 61 | 1.79 |
| 08製造技術者 | 116 | 197 | 0.59 |
| 09建築・土木技術者等 | 863 | 124 | 6.96 |
| 10情報処理・通信技術者 | 137 | 153 | 0.90 |
| 11その他の技術者 | 31 | 16 | 1.94 |
| 12医師、薬剤師等 | 147 | 44 | 3.34 |
| 13保健師、助産師等 | 1,449 | 841 | 1.72 |
| 14医療技術者 | 603 | 171 | 3.53 |
| 15その他の保健医療 | 135 | 112 | 1.21 |
| 16社会福祉の専門的職業 | 979 | 438 | 2.24 |
| 22美術家、デザイナー等 | 76 | 115 | 0.66 |
| 05.06.17～21.23.24その他の専門的職業 | 290 | 228 | 1.27 |
| C事務的職業 | 2,020 | 4,595 | 0.44 |
| 25一般事務員 | 1,383 | 4,046 | 0.34 |
| 26会計事務員 | 158 | 245 | 0.64 |
| 27生産関連事務員 | 163 | 73 | 2.23 |
| 28営業・販売関連事務員 | 202 | 135 | 1.50 |
| 29外勤事務員 | 13 | 4 | 3.25 |
| 30運輸・郵便事務 | 66 | 30 | 2.20 |
| 31事務用機器操作の職業 | 35 | 62 | 0.56 |
| D販売の職業 | 2,834 | 1,158 | 2.45 |
| 32商品販売の職業 | 1,558 | 830 | 1.88 |
| 33販売類の職業 | 39 | 18 | 2.17 |
| 34営業の職業 | 1,237 | 310 | 3.99 |
| Eサービスの職業 | 5,814 | 2,063 | 2.82 |
| 35家庭生活支援サービス | 24 | 9 | 2.67 |
| 36介護サービスの職業 | 2,551 | 808 | 3.16 |
| 37保健医療サービス | 482 | 124 | 3.89 |
| 38生活衛生サービス | 494 | 95 | 5.20 |
| 39飲食物調理の職業 | 990 | 542 | 1.83 |
| 40接客・給仕の職業 | 1,010 | 336 | 3.01 |
| 41居住施設・ビルの管理 | 30 | 50 | 0.60 |
| 42その他のサービス | 233 | 99 | 2.35 |
| F保安の職業 | 546 | 133 | 4.11 |
| G農林漁業の職業 | 146 | 147 | 0.99 |
| H生産工程の職業 | 3,175 | 1,441 | 2.20 |
| 49生産設備(金属) | 49 | 15 | 3.27 |
| 50生産設備(金属除く) | 89 | 60 | 1.48 |
| 51生産設備(機械) | 13 | 19 | 0.68 |
| 52金属材料製造等 | 700 | 164 | 4.27 |
| 54製品製造・加工処理 | 1,000 | 498 | 2.01 |
| 57機械組立の職業 | 325 | 239 | 1.36 |
| 60機械整備・修理の職業 | 650 | 142 | 4.58 |
| 61製品検査(金属) | 29 | 28 | 1.04 |
| 62製品検査(金属除く) | 93 | 30 | 3.10 |
| 63機械検査の職業 | 19 | 21 | 0.90 |
| 64生産関連・生産類似 | 208 | 225 | 0.92 |
| I輸送・機械運転の職業 | 1,677 | 815 | 2.06 |
| 65鉄道運転の職業 | 0 | 1 | 0.00 |
| 66自動車運転の職業 | 1,339 | 603 | 2.22 |
| 67船舶・航空機運転 | 0 | 0 | - |
| 68その他の輸送の職業 | 92 | 117 | 0.79 |
| 69定置・建設機械運転 | 246 | 94 | 2.62 |
| J建設・採掘の職業 | 2,027 | 368 | 5.51 |
| 70建設躯体工事の職業 | 300 | 19 | 15.79 |
| 71建設の職業 | 585 | 120 | 4.88 |
| 72電気工事の職業 | 373 | 126 | 2.96 |
| 73土木の職業 | 759 | 103 | 7.37 |
| 74採掘の職業 | 10 | 0 | - |
| K運搬・清掃等の職業 | 2,609 | 3,332 | 0.78 |
| 75運搬の職業 | 724 | 462 | 1.57 |
| 76清掃の職業 | 995 | 554 | 1.80 |
| 77包装の職業 | 135 | 36 | 3.75 |
| 78その他の運搬等の職業 | 755 | 2,280 | 0.33 |
| 分類不能の職業 | 0 | 2,414 | 0.00 |

(注) 1 常用的パートタイムを含む。

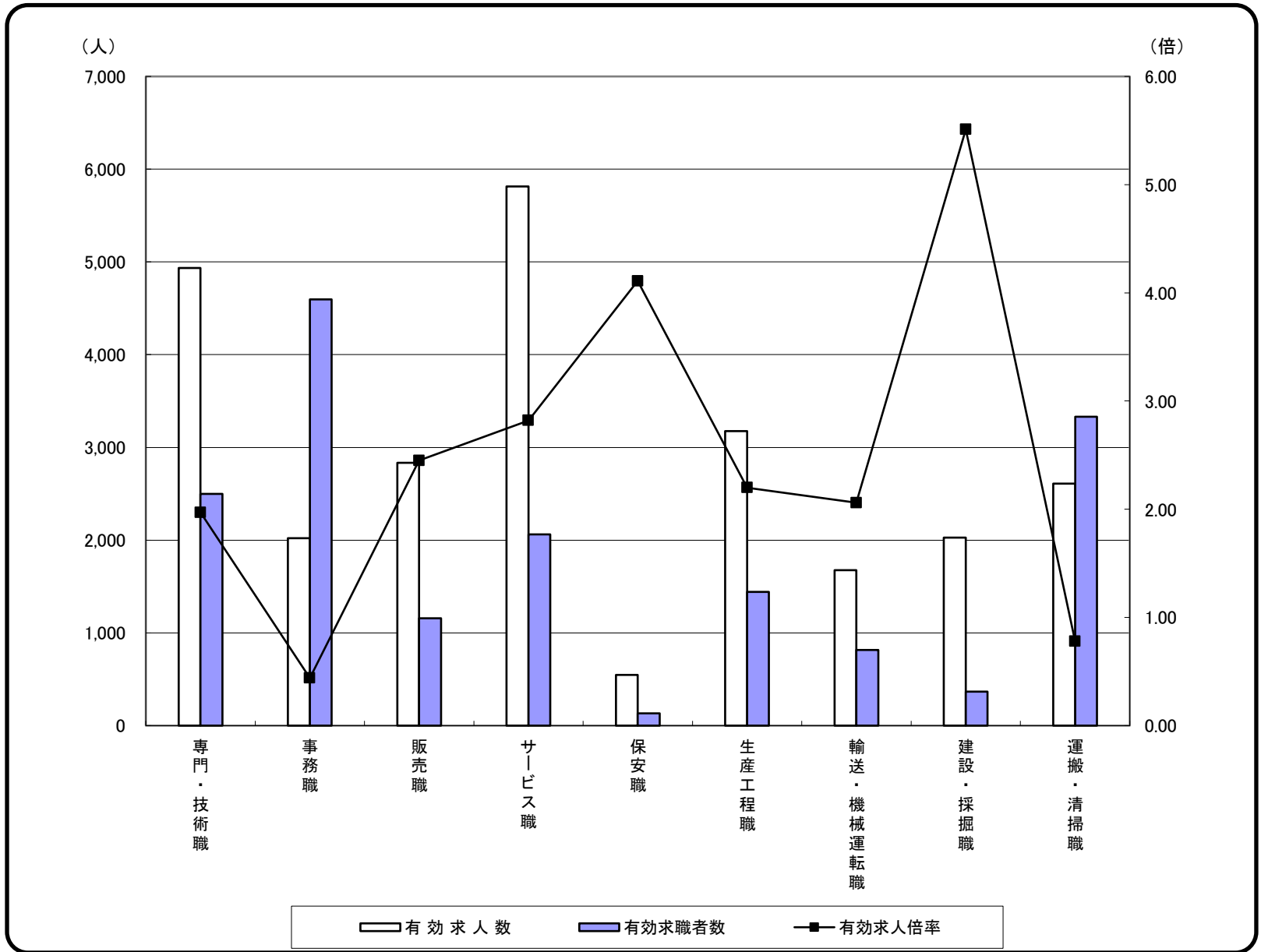
2 平成23年度改定「厚生労働省編職業分類」に基づく区分により集計。

3 有効求職者数には、ハローワークに来所せず、オンライン上で求職登録した求職者数を含む。

求人・求職 バランスシート

令和3年11月

山口労働局職業安定課



| | 専門・技術職 | 事務職 | 販売職 | サービス職 | 保安職 | 生産工程職 | 輸送・機械運転職 | 建設・採掘職 | 運搬・清掃職 | 合計 |
|--------|-------------|-------------|-------------|-------------|-------------|-------------|-------------|-------------|-------------|-------------|
| 有効求人人数 | 4,935 | 2,020 | 2,834 | 5,814 | 546 | 3,175 | 1,677 | 2,027 | 2,609 | 25,910 |
| 有効求職者数 | 2,500 | 4,595 | 1,158 | 2,063 | 133 | 1,441 | 815 | 368 | 3,332 | 19,026 |
| 有効求人倍率 | 1.97 | 0.44 | 2.45 | 2.82 | 4.11 | 2.20 | 2.06 | 5.51 | 0.78 | 1.36 |

(注) 1 常用的パートタイムを含む。

2 合計には、[管理職][農林漁業職][職業分類不能]を含む。

3 平成23年度改定「厚生労働省編職業分類」に基づく区分により集計。

4 有効求職者数には、ハローワークに来所せず、オンライン上で求職登録した求職者数を含む。

常用フルタイム 求人・求職 バランスシート

令和3年11月

山口労働局職業安定課

| 職業分類 | 有効求人数 | 有効求職者数 | 有効求人倍率 |
|----------------------------|---------------|---------------|-------------|
| 職業計 | 16,690 | 11,372 | 1.47 |
| A管理的職業 | 124 | 56 | 2.21 |
| B専門的・技術的職業 | 3,510 | 1,623 | 2.16 |
| 07開発技術者 | 107 | 51 | 2.10 |
| 08製造技術者 | 108 | 153 | 0.71 |
| 09建築・土木技術者等 | 843 | 94 | 8.97 |
| 10情報処理・通信技術者 | 128 | 137 | 0.93 |
| 11その他の技術者 | 28 | 14 | 2.00 |
| 12医師、薬剤師等 | 112 | 21 | 5.33 |
| 13保健師、助産師等 | 937 | 463 | 2.02 |
| 14医療技術者 | 375 | 120 | 3.13 |
| 15その他の保健医療 | 109 | 80 | 1.36 |
| 16社会福祉の専門的職業 | 587 | 249 | 2.36 |
| 22美術家、デザイナー等 | 29 | 96 | 0.30 |
| 05.06.17～21.23.24その他の専門的職業 | 147 | 145 | 1.01 |
| C事務的職業 | 1,275 | 2,941 | 0.43 |
| 25一般事務員 | 834 | 2,546 | 0.33 |
| 26会計事務員 | 110 | 188 | 0.59 |
| 27生産関連事務員 | 113 | 41 | 2.76 |
| 28営業・販売関連事務員 | 154 | 111 | 1.39 |
| 29外勤事務員 | 3 | 1 | 3.00 |
| 30運輸・郵便事務 | 52 | 20 | 2.60 |
| 31事務用機器操作の職業 | 9 | 34 | 0.26 |
| D販売の職業 | 1,838 | 688 | 2.67 |
| 32商品販売の職業 | 645 | 390 | 1.65 |
| 33販売類似の職業 | 28 | 13 | 2.15 |
| 34営業の職業 | 1,165 | 285 | 4.09 |
| Eサービスの職業 | 2,500 | 1,118 | 2.24 |
| 35家庭生活支援サービス | 1 | 5 | 0.20 |
| 36介護サービスの職業 | 1,230 | 522 | 2.36 |
| 37保健医療サービス | 286 | 83 | 3.45 |
| 38生活衛生サービス | 268 | 59 | 4.54 |
| 39飲食物調理の職業 | 337 | 209 | 1.61 |
| 40接客・給仕の職業 | 267 | 174 | 1.53 |
| 41居住施設・ビルの管理 | 16 | 20 | 0.80 |
| 42その他のサービス | 95 | 46 | 2.07 |
| F保安の職業 | 358 | 79 | 4.53 |
| G農林漁業の職業 | 87 | 105 | 0.83 |
| H生産工程の職業 | 2,569 | 1,098 | 2.34 |
| 49生産設備(金属) | 39 | 12 | 3.25 |
| 50生産設備(金属除く) | 89 | 53 | 1.68 |
| 51生産設備(機械) | 13 | 17 | 0.76 |
| 52金属材料製造等 | 668 | 148 | 4.51 |
| 54製品製造・加工処理 | 590 | 289 | 2.04 |
| 57機械組立の職業 | 258 | 206 | 1.25 |
| 60機械整備・修理の職業 | 601 | 120 | 5.01 |
| 61製品検査(金属) | 27 | 23 | 1.17 |
| 62製品検査(金属除く) | 79 | 20 | 3.95 |
| 63機械検査の職業 | 15 | 14 | 1.07 |
| 64生産関連・生産類似 | 190 | 196 | 0.97 |
| I輸送・機械運転の職業 | 1,401 | 624 | 2.25 |
| 65鉄道運転の職業 | 0 | 0 | - |
| 66自動車運転の職業 | 1,078 | 461 | 2.34 |
| 67船舶・航空機運転 | 0 | 0 | - |
| 68その他の輸送の職業 | 85 | 87 | 0.98 |
| 69定置・建設機械運転 | 238 | 76 | 3.13 |
| J建設・採掘の職業 | 1,967 | 335 | 5.87 |
| 70建設躯体工事の職業 | 300 | 17 | 17.65 |
| 71建設の職業 | 571 | 103 | 5.54 |
| 72電気工事の職業 | 368 | 120 | 3.07 |
| 73土木の職業 | 718 | 95 | 7.56 |
| 74採掘の職業 | 10 | 0 | - |
| K運搬・清掃等の職業 | 1,061 | 1,321 | 0.80 |
| 75運搬の職業 | 493 | 328 | 1.50 |
| 76清掃の職業 | 225 | 156 | 1.44 |
| 77包装の職業 | 68 | 12 | 5.67 |
| 78その他の運搬等の職業 | 275 | 825 | 0.33 |
| 分類不能の職業 | 0 | 1,384 | 0.00 |

(注) 1 常用的パートタイムを除く。

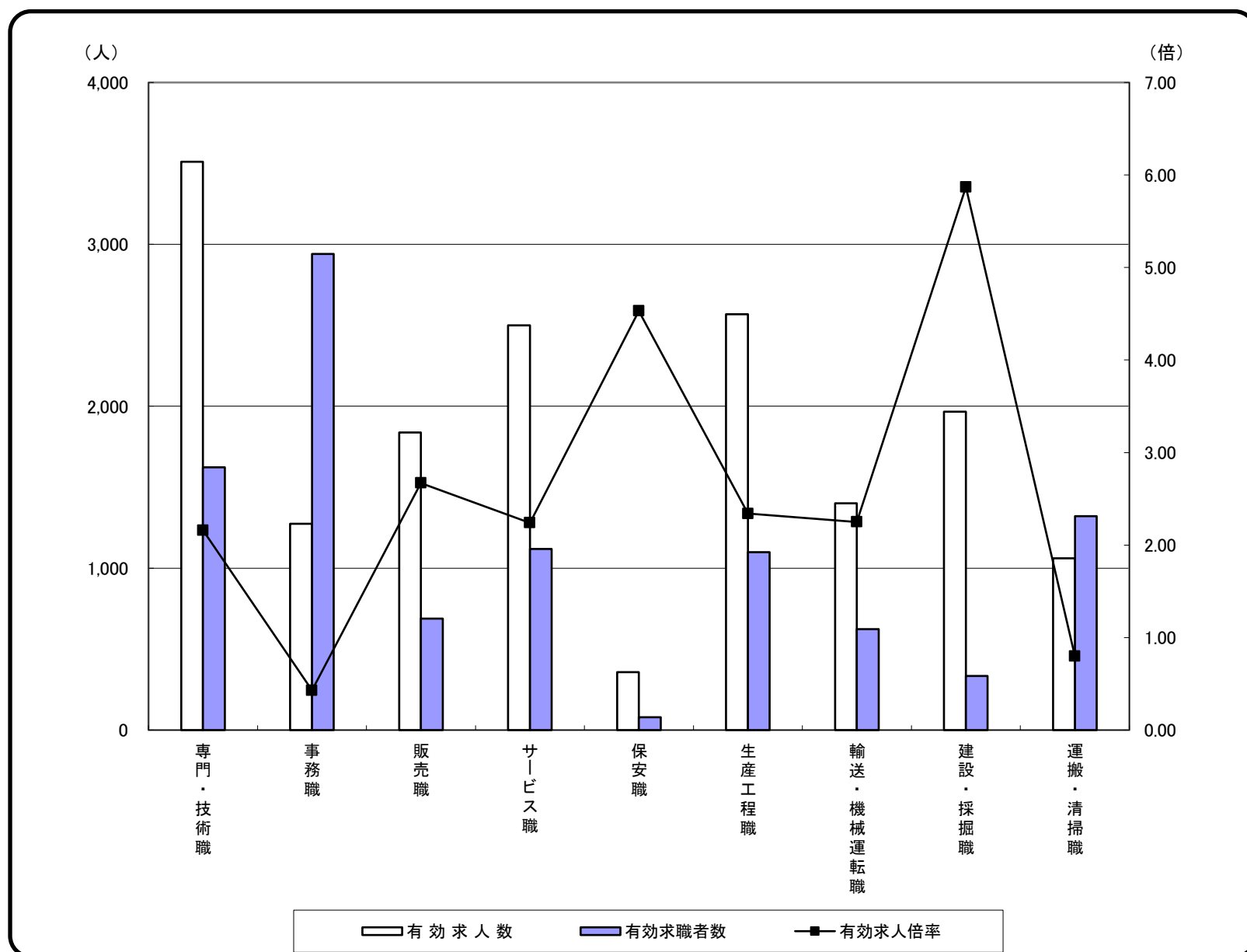
2 平成23年度改定「厚生労働省編職業分類」に基づく区分により集計。

3 有効求職者数には、ハローワークに来所せず、オンライン上で求職登録した求職者数を含む。

常用フルタイム 求人・求職 バランスシート

令和3年11月

山口労働局職業安定課



| | 専門・技術職 | 事務職 | 販売職 | サービス職 | 保安職 | 生産工程職 | 輸送・機械運転職 | 建設・採掘職 | 運搬・清掃職 | 合計 |
|--------|-------------|-------------|-------------|-------------|-------------|-------------|-------------|-------------|-------------|-------------|
| 有効求人人数 | 3,510 | 1,275 | 1,838 | 2,500 | 358 | 2,569 | 1,401 | 1,967 | 1,061 | 16,690 |
| 有効求職者数 | 1,623 | 2,941 | 688 | 1,118 | 79 | 1,098 | 624 | 335 | 1,321 | 11,372 |
| 有効求人倍率 | 2.16 | 0.43 | 2.67 | 2.24 | 4.53 | 2.34 | 2.25 | 5.87 | 0.80 | 1.47 |

(注) 1 常用的パートタイムを除く。

2 合計には、[管理職][農林漁業職][職業分類不能]を含む。

3 平成23年度改定「厚生労働省編職業分類」に基づく区分により集計。

4 有効求職者数には、ハローワークに来所せず、オンライン上で求職登録した求職者数を含む。

常用的パート 求人・求職 バランスシート

令和3年11月

山口労働局職業安定課

| 職業分類 | 有効求人数 | 有効求職者数 | 有効求人倍率 |
|-----------------------------|--------------|--------------|-------------|
| 職業計 | 9,220 | 7,654 | 1.20 |
| A 管理的職業 | 3 | 4 | 0.75 |
| B 専門的・技術的職業 | 1,425 | 877 | 1.62 |
| 07 開発技術者 | 2 | 10 | 0.20 |
| 08 製造技術者 | 8 | 44 | 0.18 |
| 09 建築・土木技術者等 | 20 | 30 | 0.67 |
| 10 情報処理・通信技術者 | 9 | 16 | 0.56 |
| 11 その他の技術者 | 3 | 2 | 1.50 |
| 12 医師、薬剤師等 | 35 | 23 | 1.52 |
| 13 保健師、助産師等 | 512 | 378 | 1.35 |
| 14 医療技術者 | 228 | 51 | 4.47 |
| 15 その他の保健医療 | 26 | 32 | 0.81 |
| 16 社会福祉の専門的職業 | 392 | 189 | 2.07 |
| 22 美術家、デザイナー等 | 47 | 19 | 2.47 |
| 05.06.17～21.23.24 その他の専門的職業 | 143 | 83 | 1.72 |
| C 事務的職業 | 745 | 1,654 | 0.45 |
| 25 一般事務員 | 549 | 1,500 | 0.37 |
| 26 会計事務員 | 48 | 57 | 0.84 |
| 27 生産関連事務員 | 50 | 32 | 1.56 |
| 28 営業・販売関連事務員 | 48 | 24 | 2.00 |
| 29 外勤事務員 | 10 | 3 | 3.33 |
| 30 運輸・郵便事務 | 14 | 10 | 1.40 |
| 31 事務用機器操作の職業 | 26 | 28 | 0.93 |
| D 販売の職業 | 996 | 470 | 2.12 |
| 32 商品販売の職業 | 913 | 440 | 2.08 |
| 33 販売類似の職業 | 11 | 5 | 2.20 |
| 34 営業の職業 | 72 | 25 | 2.88 |
| E サービスの職業 | 3,314 | 945 | 3.51 |
| 35 家庭生活支援サービス | 23 | 4 | 5.75 |
| 36 介護サービスの職業 | 1,321 | 286 | 4.62 |
| 37 保健医療サービス | 196 | 41 | 4.78 |
| 38 生活衛生サービス | 226 | 36 | 6.28 |
| 39 飲食物調理の職業 | 653 | 333 | 1.96 |
| 40 接客・給仕の職業 | 743 | 162 | 4.59 |
| 41 居住施設・ビルの管理 | 14 | 30 | 0.47 |
| 42 その他のサービス | 138 | 53 | 2.60 |
| F 保安の職業 | 188 | 54 | 3.48 |
| G 農林漁業の職業 | 59 | 42 | 1.40 |
| H 生産工程の職業 | 606 | 343 | 1.77 |
| 49 生産設備(金属) | 10 | 3 | 3.33 |
| 50 生産設備(金属除く) | 0 | 7 | 0.00 |
| 51 生産設備(機械) | 0 | 2 | 0.00 |
| 52 金属材料製造等 | 32 | 16 | 2.00 |
| 54 製品製造・加工処理 | 410 | 209 | 1.96 |
| 57 機械組立の職業 | 67 | 33 | 2.03 |
| 60 機械整備・修理の職業 | 49 | 22 | 2.23 |
| 61 製品検査(金属) | 2 | 5 | 0.40 |
| 62 製品検査(金属除く) | 14 | 10 | 1.40 |
| 63 機械検査の職業 | 4 | 7 | 0.57 |
| 64 生産関連・生産類似 | 18 | 29 | 0.62 |
| I 輸送・機械運転の職業 | 276 | 191 | 1.45 |
| 65 鉄道運転の職業 | 0 | 1 | 0.00 |
| 66 自動車運転の職業 | 261 | 142 | 1.84 |
| 67 船舶・航空機運転 | 0 | 0 | - |
| 68 その他の輸送の職業 | 7 | 30 | 0.23 |
| 69 定置・建設機械運転 | 8 | 18 | 0.44 |
| J 建設・採掘の職業 | 60 | 33 | 1.82 |
| 70 建設躯体工事の職業 | 0 | 2 | 0.00 |
| 71 建設の職業 | 14 | 17 | 0.82 |
| 72 電気工事の職業 | 5 | 6 | 0.83 |
| 73 土木の職業 | 41 | 8 | 5.13 |
| 74 採掘の職業 | 0 | 0 | - |
| K 運搬・清掃等の職業 | 1,548 | 2,011 | 0.77 |
| 75 運搬の職業 | 231 | 134 | 1.72 |
| 76 清掃の職業 | 770 | 398 | 1.93 |
| 77 包装の職業 | 67 | 24 | 2.79 |
| 78 その他の運搬等の職業 | 480 | 1,455 | 0.33 |
| 分類不能の職業 | 0 | 1,030 | 0.00 |

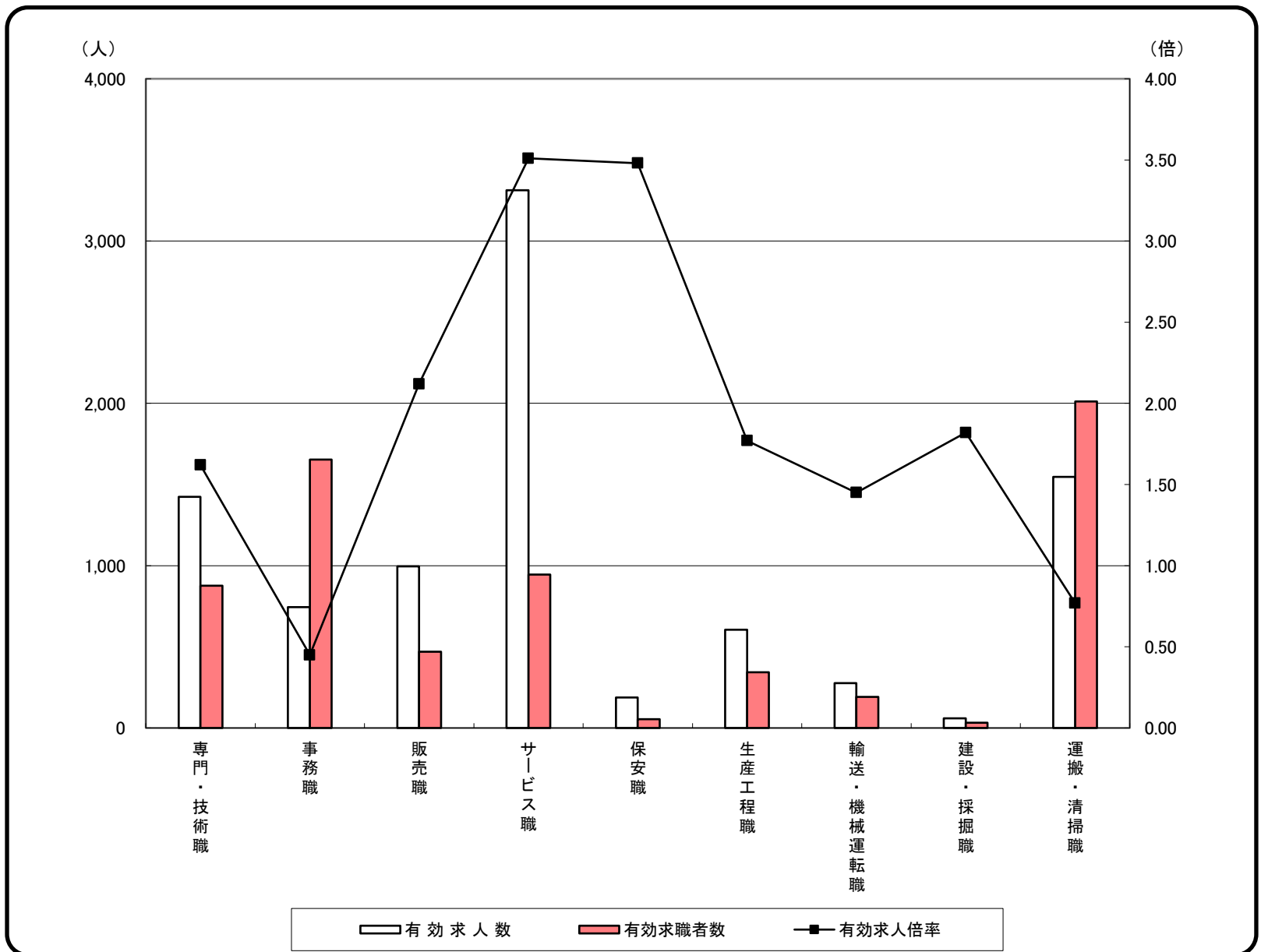
(注) 1 平成23年度改定「厚生労働省編職業分類」に基づく区分により集計。

2 有効求職者数には、ハローワークに来所せず、オンライン上で求職登録した求職者数を含む。

常用的パート 求人・求職 バランスシート

令和3年11月

山口労働局職業安定課



| | 専門・技術職 | 事務職 | 販売職 | サービス職 | 保安職 | 生産工程職 | 輸送・機械運転職 | 建設・採掘職 | 運搬・清掃職 | 合計 |
|--------|-------------|-------------|-------------|-------------|-------------|-------------|-------------|-------------|-------------|-------------|
| 有効求人人数 | 1,425 | 745 | 996 | 3,314 | 188 | 606 | 276 | 60 | 1,548 | 9,220 |
| 有効求職者数 | 877 | 1,654 | 470 | 945 | 54 | 343 | 191 | 33 | 2,011 | 7,654 |
| 有効求人倍率 | 1.62 | 0.45 | 2.12 | 3.51 | 3.48 | 1.77 | 1.45 | 1.82 | 0.77 | 1.20 |

(注) 1 合計には、[管理職][農林漁業職][職業分類不能]を含む。

2 平成23年度改定「厚生労働省編職業分類」に基づく区分により集計。

3 有効求職者数には、ハローワークに来所せず、オンライン上で求職登録した求職者数を含む。