

# 求人・求職 バランスシート

令和3年10月

山口労働局職業安定課

職業分類	有効求人数	有効求職者数	有効求人倍率
<b>職業計</b>	<b>25,452</b>	<b>19,476</b>	<b>1.31</b>
<b>A管理的職業</b>	<b>120</b>	<b>62</b>	<b>1.94</b>
<b>B専門的・技術的職業</b>	<b>4,919</b>	<b>2,545</b>	<b>1.93</b>
07開発技術者	105	59	1.78
08製造技術者	137	205	0.67
09建築・土木技術者等	826	133	6.21
10情報処理・通信技術者	135	140	0.96
11その他の技術者	33	19	1.74
12医師、薬剤師等	143	52	2.75
13保健師、助産師等	1,457	843	1.73
14医療技術者	595	176	3.38
15その他の保健医療	145	114	1.27
16社会福祉の専門的職業	982	460	2.13
22美術家、デザイナー等	78	110	0.71
05.06.17～21.23.24その他の専門的職業	283	234	1.21
<b>C事務的職業</b>	<b>1,997</b>	<b>4,709</b>	<b>0.42</b>
25一般事務員	1,384	4,159	0.33
26会計事務員	174	261	0.67
27生産関連事務員	153	69	2.22
28営業・販売関連事務員	186	126	1.48
29外勤事務員	14	3	4.67
30運輸・郵便事務	62	29	2.14
31事務用機器操作の職業	24	62	0.39
<b>D販売の職業</b>	<b>2,774</b>	<b>1,173</b>	<b>2.36</b>
32商品販売の職業	1,550	845	1.83
33販売類似の職業	44	18	2.44
34営業の職業	1,180	310	3.81
<b>Eサービスの職業</b>	<b>5,584</b>	<b>2,103</b>	<b>2.66</b>
35家庭生活支援サービス	26	9	2.89
36介護サービスの職業	2,513	839	3.00
37保健医療サービス	490	125	3.92
38生活衛生サービス	501	106	4.73
39飲食物調理の職業	908	534	1.70
40接客・給仕の職業	897	332	2.70
41居住施設・ビルの管理	36	48	0.75
42その他のサービス	213	110	1.94
<b>F保安の職業</b>	<b>508</b>	<b>139</b>	<b>3.65</b>
<b>G農林漁業の職業</b>	<b>153</b>	<b>147</b>	<b>1.04</b>
<b>H生産工程の職業</b>	<b>3,174</b>	<b>1,440</b>	<b>2.20</b>
49生産設備(金属)	59	20	2.95
50生産設備(金属除く)	96	64	1.50
51生産設備(機械)	15	17	0.88
52金属材料製造等	706	172	4.10
54製品製造・加工処理	975	485	2.01
57機械組立の職業	333	234	1.42
60機械整備・修理の職業	638	152	4.20
61製品検査(金属)	27	24	1.13
62製品検査(金属除く)	80	25	3.20
63機械検査の職業	30	22	1.36
64生産関連・生産類似	215	225	0.96
<b>I輸送・機械運転の職業</b>	<b>1,702</b>	<b>855</b>	<b>1.99</b>
65鉄道運転の職業	1	0	-
66自動車運転の職業	1,342	645	2.08
67船舶・航空機運転	0	3	0.00
68その他の輸送の職業	101	121	0.83
69定置・建設機械運転	258	86	3.00
<b>J建設・採掘の職業</b>	<b>1,926</b>	<b>386</b>	<b>4.99</b>
70建設躯体工事の職業	291	19	15.32
71建設の職業	560	126	4.44
72電気工事の職業	360	125	2.88
73土木の職業	707	116	6.09
74採掘の職業	8	0	-
<b>K運搬・清掃等の職業</b>	<b>2,595</b>	<b>3,475</b>	<b>0.75</b>
75運搬の職業	708	479	1.48
76清掃の職業	985	563	1.75
77包装の職業	139	39	3.56
78その他の運搬等の職業	763	2,394	0.32
<b>分類不能の職業</b>	<b>0</b>	<b>2,442</b>	<b>0.00</b>

(注) 1 常用的パートタイムを含む。

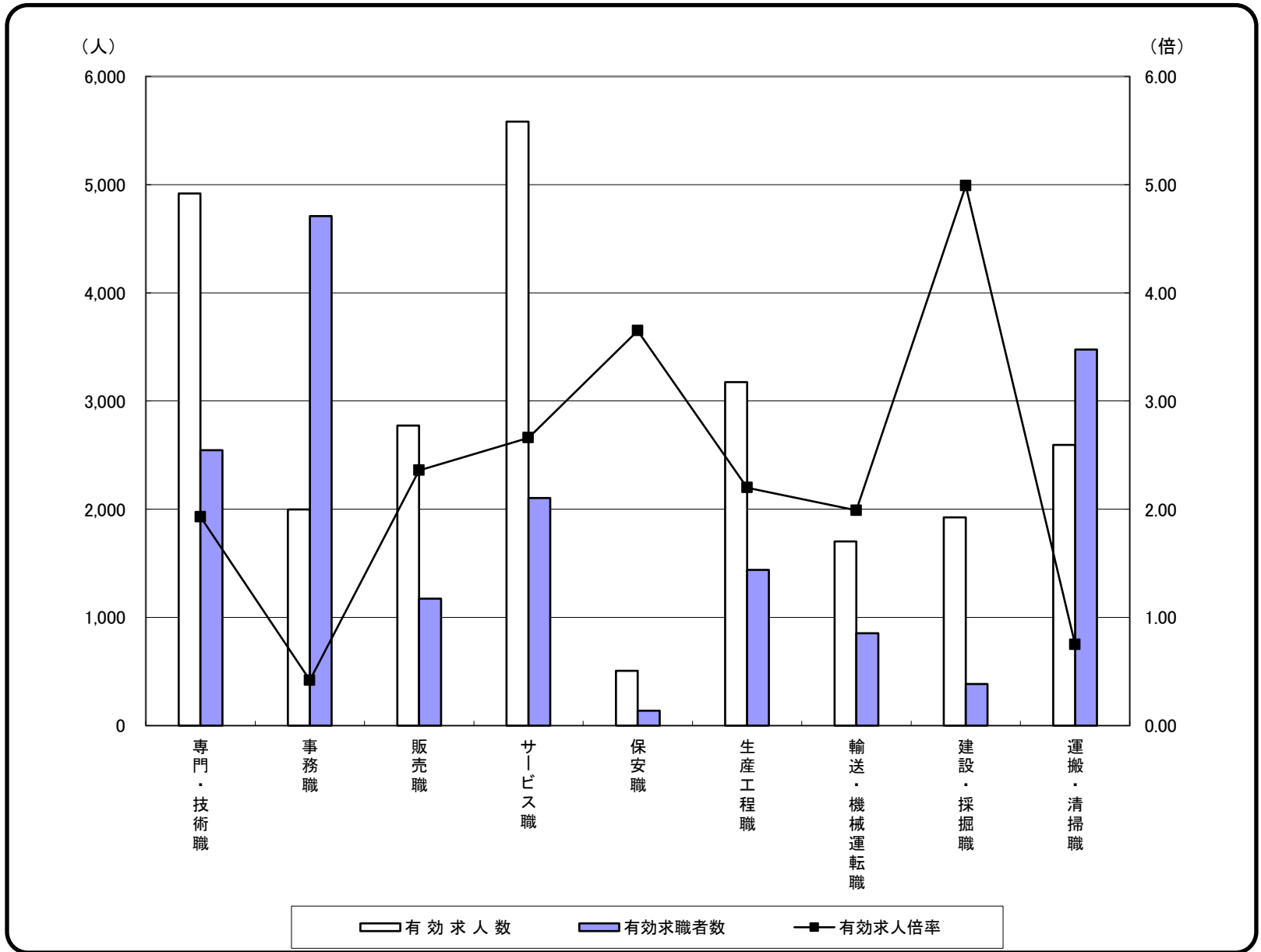
2 平成23年度改定「厚生労働省編職業分類」に基づく区分により集計。

3 有効求職者数には、ハローワークに来所せず、オンライン上で求職登録した求職者数を含む。

# 求人・求職 バランスシート

令和3年10月

山口労働局職業安定課



	専門・技術職	事務職	販売職	サービス職	保安職	生産工程職	輸送・機械運転職	建設・採掘職	運搬・清掃職	合計
有効求人人数	4,919	1,997	2,774	5,584	508	3,174	1,702	1,926	2,595	25,452
有効求職者数	2,545	4,709	1,173	2,103	139	1,440	855	386	3,475	19,476
有効求人倍率	<b>1.93</b>	<b>0.42</b>	<b>2.36</b>	<b>2.66</b>	<b>3.65</b>	<b>2.20</b>	<b>1.99</b>	<b>4.99</b>	<b>0.75</b>	<b>1.31</b>

(注) 1 常用的パートタイムを含む。

2 合計には、[管理職][農林漁業職][職業分類不能]を含む。

3 平成23年度改定「厚生労働省編職業分類」に基づく区分により集計。

4 有効求職者数には、ハローワークに来所せず、オンライン上で求職登録した求職者数を含む。

# 常用(フルタイム) 求人・求職 バランスシート

令和3年10月

山口労働局職業安定課

職業分類	有効求人数	有効求職者数	有効求人倍率
<b>職業計</b>	<b>16,378</b>	<b>11,596</b>	<b>1.41</b>
<b>A管理的職業</b>	<b>117</b>	<b>55</b>	<b>2.13</b>
<b>B専門的・技術的職業</b>	<b>3,511</b>	<b>1,672</b>	<b>2.10</b>
07開発技術者	102	47	2.17
08製造技術者	132	165	0.80
09建築・土木技術者等	808	104	7.77
10情報処理・通信技術者	130	125	1.04
11その他の技術者	30	17	1.76
12医師、薬剤師等	108	28	3.86
13保健師、助産師等	934	479	1.95
14医療技術者	381	129	2.95
15その他の保健医療	115	79	1.46
16社会福祉の専門的職業	587	260	2.26
22美術家、デザイナー等	33	91	0.36
05.06.17～21.23.24その他の専門的職業	151	148	1.02
<b>C事務的職業</b>	<b>1,230</b>	<b>2,992</b>	<b>0.41</b>
25一般事務員	811	2,599	0.31
26会計事務員	123	201	0.61
27生産関連事務員	103	38	2.71
28営業・販売関連事務員	135	102	1.32
29外勤事務員	4	1	4.00
30運輸・郵便事務	49	18	2.72
31事務用機器操作の職業	5	33	0.15
<b>D販売の職業</b>	<b>1,801</b>	<b>696</b>	<b>2.59</b>
32商品販売の職業	653	394	1.66
33販売類似の職業	32	11	2.91
34営業の職業	1,116	291	3.84
<b>Eサービスの職業</b>	<b>2,414</b>	<b>1,116</b>	<b>2.16</b>
35家庭生活支援サービス	0	4	0.00
36介護サービスの職業	1,196	528	2.27
37保健医療サービス	285	81	3.52
38生活衛生サービス	279	60	4.65
39飲食物調理の職業	307	197	1.56
40接客・給仕の職業	248	169	1.47
41居住施設・ビルの管理	17	23	0.74
42その他のサービス	82	54	1.52
<b>F保安の職業</b>	<b>319</b>	<b>77</b>	<b>4.14</b>
<b>G農林漁業の職業</b>	<b>87</b>	<b>99</b>	<b>0.88</b>
<b>H生産工程の職業</b>	<b>2,552</b>	<b>1,106</b>	<b>2.31</b>
49生産設備(金属)	49	17	2.88
50生産設備(金属除く)	95	58	1.64
51生産設備(機械)	14	15	0.93
52金属材料製造等	669	153	4.37
54製品製造・加工処理	567	277	2.05
57機械組立の職業	261	208	1.25
60機械整備・修理の職業	587	132	4.45
61製品検査(金属)	25	20	1.25
62製品検査(金属除く)	65	15	4.33
63機械検査の職業	21	15	1.40
64生産関連・生産類似	199	196	1.02
<b>I輸送・機械運転の職業</b>	<b>1,430</b>	<b>653</b>	<b>2.19</b>
65鉄道運転の職業	1	0	-
66自動車運転の職業	1,089	485	2.25
67船舶・航空機運転	0	3	0.00
68その他の輸送の職業	93	93	1.00
69定置・建設機械運転	247	72	3.43
<b>J建設・採掘の職業</b>	<b>1,880</b>	<b>353</b>	<b>5.33</b>
70建設躯体工事の職業	288	17	16.94
71建設の職業	551	110	5.01
72電気工事の職業	356	119	2.99
73土木の職業	677	107	6.33
74採掘の職業	8	0	-
<b>K運搬・清掃等の職業</b>	<b>1,037</b>	<b>1,370</b>	<b>0.76</b>
75運搬の職業	471	334	1.41
76清掃の職業	227	150	1.51
77包装の職業	64	13	4.92
78その他の運搬等の職業	275	873	0.32
<b>分類不能の職業</b>	<b>0</b>	<b>1,407</b>	<b>0.00</b>

(注) 1 常用的パートタイムを除く。

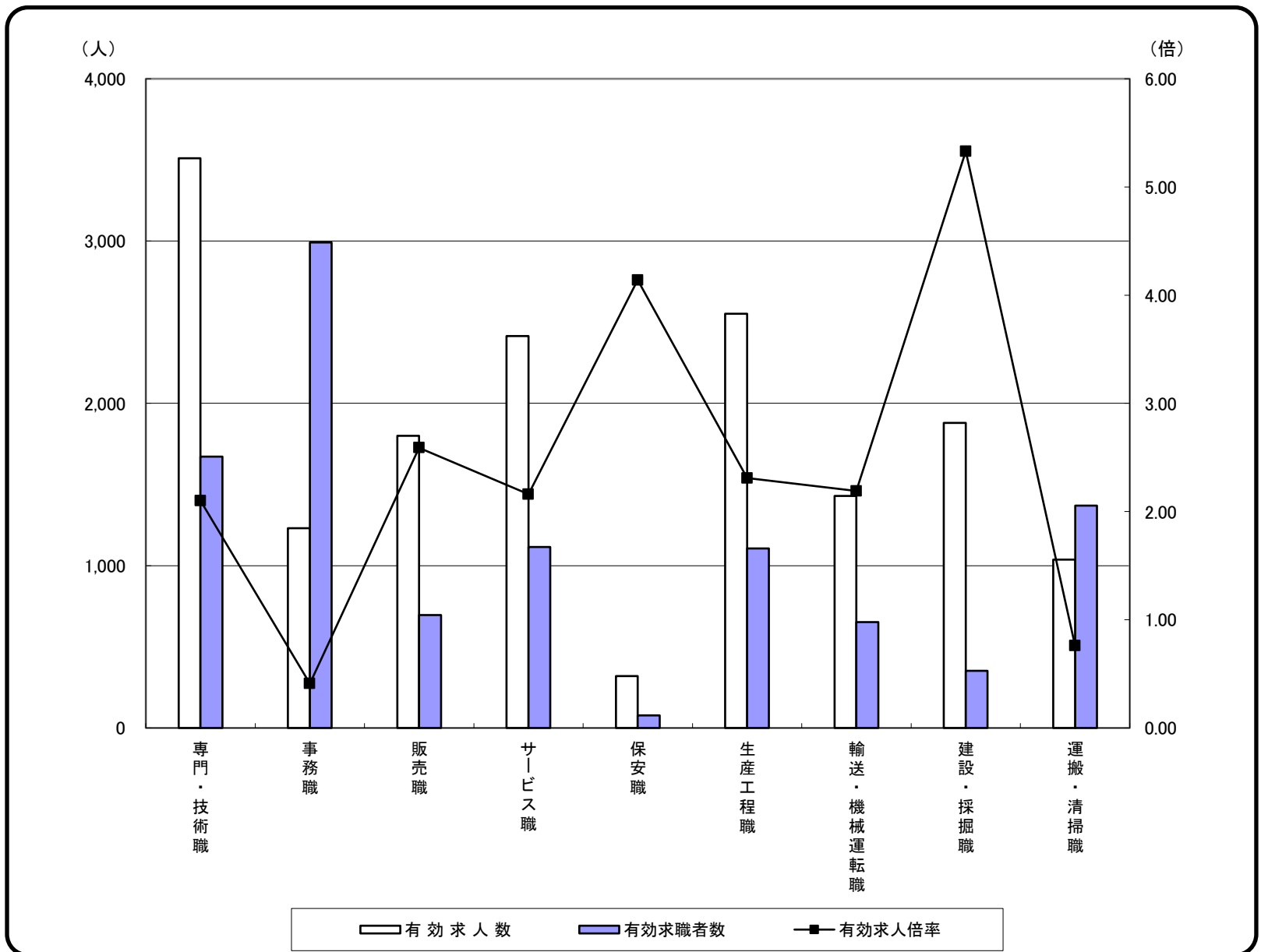
2 平成23年度改定「厚生労働省編職業分類」に基づく区分により集計。

3 有効求職者数には、ハローワークに来所せず、オンライン上で求職登録した求職者数を含む。

# 常用(フルタイム) 求人・求職 バランスシート

令和3年10月

山口労働局職業安定課



	専門・技術職	事務職	販売職	サービス職	保安職	生産工程職	輸送・機械運転職	建設・採掘職	運搬・清掃職	合計
有効求人	3,511	1,230	1,801	2,414	319	2,552	1,430	1,880	1,037	16,378
有効求職者	1,672	2,992	696	1,116	77	1,106	653	353	1,370	11,596
有効求人倍率	<b>2.10</b>	<b>0.41</b>	<b>2.59</b>	<b>2.16</b>	<b>4.14</b>	<b>2.31</b>	<b>2.19</b>	<b>5.33</b>	<b>0.76</b>	<b>1.41</b>

(注) 1 常用的パートタイムを除く。

2 合計には、[管理職][農林漁業職][職業分類不能]を含む。

3 平成23年度改定「厚生労働省編職業分類」に基づく区分により集計。

4 有効求職者数には、ハローワークに来所せず、オンライン上で求職登録した求職者数を含む。

# 常用的パート 求人・求職 バランスシート

令和3年10月

山口労働局職業安定課

職 業 分 類	有効求人数	有効求職者数	有効求人倍率
<b>職業計</b>	<b>9,074</b>	<b>7,880</b>	<b>1.15</b>
<b>A管理的職業</b>	<b>3</b>	<b>7</b>	<b>0.43</b>
<b>B専門的・技術的職業</b>	<b>1,408</b>	<b>873</b>	<b>1.61</b>
07開発技術者	3	12	0.25
08製造技術者	5	40	0.13
09建築・土木技術者等	18	29	0.62
10情報処理・通信技術者	5	15	0.33
11その他の技術者	3	2	1.50
12医師、薬剤師等	35	24	1.46
13保健師、助産師等	523	364	1.44
14医療技術者	214	47	4.55
15その他の保健医療	30	35	0.86
16社会福祉の専門的職業	395	200	1.98
22美術家、デザイナー等	45	19	2.37
05.06.17～21.23.24その他の専門的職業	132	86	1.53
<b>C事務的職業</b>	<b>767</b>	<b>1,717</b>	<b>0.45</b>
25一般事務員	573	1,560	0.37
26会計事務員	51	60	0.85
27生産関連事務員	50	31	1.61
28営業・販売関連事務員	51	24	2.13
29外勤事務員	10	2	5.00
30運輸・郵便事務	13	11	1.18
31事務用機器操作の職業	19	29	0.66
<b>D販売の職業</b>	<b>973</b>	<b>477</b>	<b>2.04</b>
32商品販売の職業	897	451	1.99
33販売類似の職業	12	7	1.71
34営業の職業	64	19	3.37
<b>Eサービスの職業</b>	<b>3,170</b>	<b>987</b>	<b>3.21</b>
35家庭生活支援サービス	26	5	5.20
36介護サービスの職業	1,317	311	4.23
37保健医療サービス	205	44	4.66
38生活衛生サービス	222	46	4.83
39飲食物調理の職業	601	337	1.78
40接客・給仕の職業	649	163	3.98
41居住施設・ビルの管理	19	25	0.76
42その他のサービス	131	56	2.34
<b>F保安の職業</b>	<b>189</b>	<b>62</b>	<b>3.05</b>
<b>G農林漁業の職業</b>	<b>66</b>	<b>48</b>	<b>1.38</b>
<b>H生産工程の職業</b>	<b>622</b>	<b>334</b>	<b>1.86</b>
49生産設備(金属)	10	3	3.33
50生産設備(金属除く)	1	6	0.17
51生産設備(機械)	1	2	0.50
52金属材料製造等	37	19	1.95
54製品製造・加工処理	408	208	1.96
57機械組立の職業	72	26	2.77
60機械整備・修理の職業	51	20	2.55
61製品検査(金属)	2	4	0.50
62製品検査(金属除く)	15	10	1.50
63機械検査の職業	9	7	1.29
64生産関連・生産類似	16	29	0.55
<b>I輸送・機械運転の職業</b>	<b>272</b>	<b>202</b>	<b>1.35</b>
65鉄道運転の職業	0	0	-
66自動車運転の職業	253	160	1.58
67船舶・航空機運転	0	0	-
68その他の輸送の職業	8	28	0.29
69定置・建設機械運転	11	14	0.79
<b>J建設・採掘の職業</b>	<b>46</b>	<b>33</b>	<b>1.39</b>
70建設躯体工事の職業	3	2	1.50
71建設の職業	9	16	0.56
72電気工事の職業	4	6	0.67
73土木の職業	30	9	3.33
74採掘の職業	0	0	-
<b>K運搬・清掃等の職業</b>	<b>1,558</b>	<b>2,105</b>	<b>0.74</b>
75運搬の職業	237	145	1.63
76清掃の職業	758	413	1.84
77包装の職業	75	26	2.88
78その他の運搬等の職業	488	1,521	0.32
<b>分類不能の職業</b>	<b>0</b>	<b>1,035</b>	<b>0.00</b>

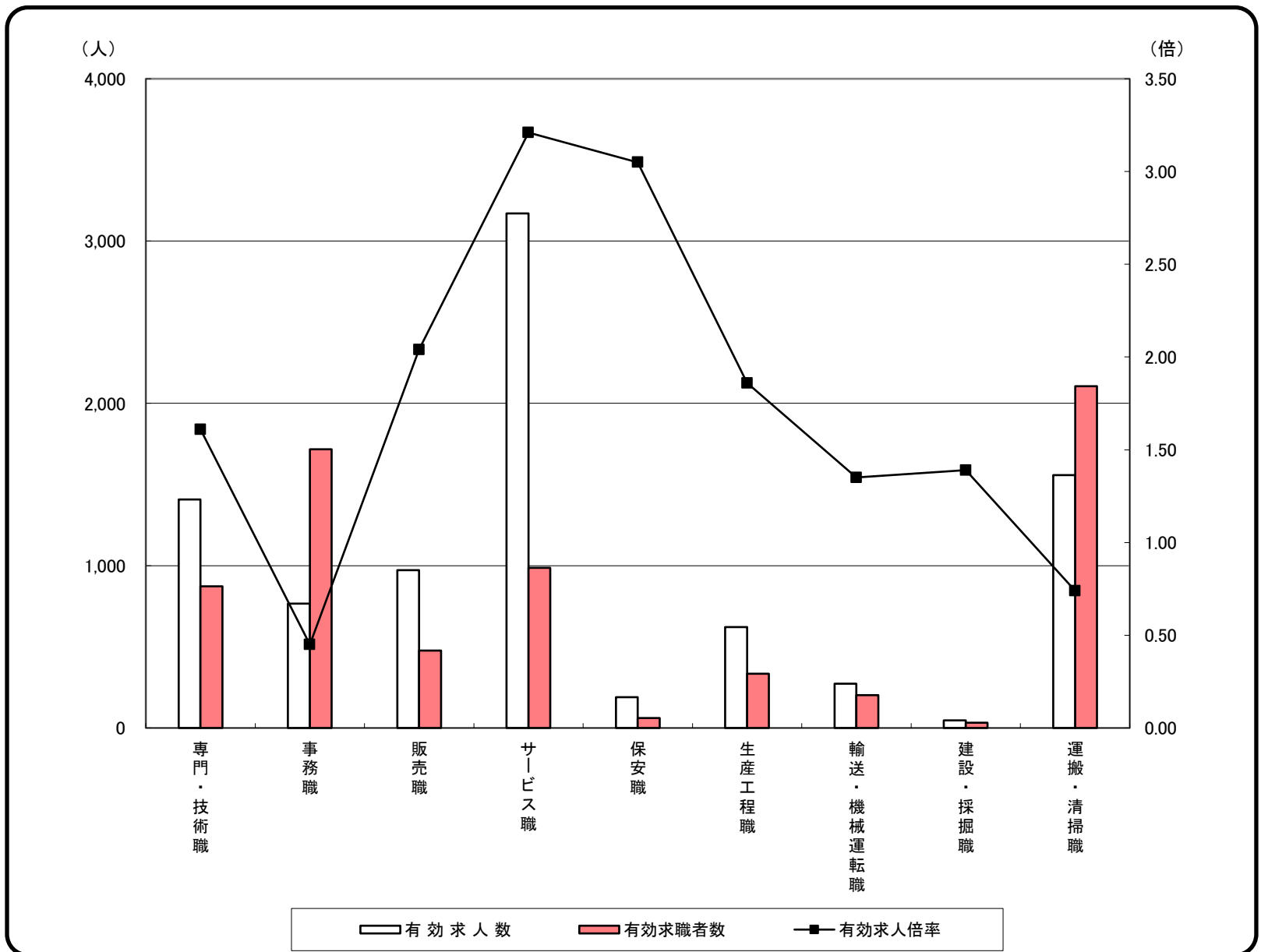
(注)1 平成23年度改定「厚生労働省編職業分類」に基づく区分により集計。

2 有効求職者数には、ハローワークに来所せず、オンライン上で求職登録した求職者数を含む。

# 常用的パート 求人・求職 バランスシート

令和3年10月

山口労働局職業安定課



	専門・技術職	事務職	販売職	サービス職	保安職	生産工程職	輸送・機械運転職	建設・採掘職	運搬・清掃職	合計
有効求人人数	1,408	767	973	3,170	189	622	272	46	1,558	9,074
有効求職者数	873	1,717	477	987	62	334	202	33	2,105	7,880
有効求人倍率	<b>1.61</b>	<b>0.45</b>	<b>2.04</b>	<b>3.21</b>	<b>3.05</b>	<b>1.86</b>	<b>1.35</b>	<b>1.39</b>	<b>0.74</b>	<b>1.15</b>

(注) 1 合計には、[管理職][農林漁業職][職業分類不能]を含む。

2 平成23年度改定「厚生労働省編職業分類」に基づく区分により集計。

3 有効求職者数には、ハローワークに来所せず、オンライン上で求職登録した求職者数を含む。