

# 求人・求職 バランスシート

令和3年9月

山口労働局職業安定課

職業分類	有効求人数	有効求職者数	有効求人倍率
<b>職業計</b>	<b>24,676</b>	<b>19,382</b>	<b>1.27</b>
<b>A管理的職業</b>	<b>125</b>	<b>62</b>	<b>2.02</b>
<b>B専門的・技術的職業</b>	<b>4,812</b>	<b>2,609</b>	<b>1.84</b>
07開発技術者	109	57	1.91
08製造技術者	123	204	0.60
09建築・土木技術者等	829	138	6.01
10情報処理・通信技術者	129	134	0.96
11その他の技術者	29	23	1.26
12医師、薬剤師等	156	52	3.00
13保健師、助産師等	1,422	893	1.59
14医療技術者	535	192	2.79
15その他の保健医療	138	126	1.10
16社会福祉の専門的職業	1,009	442	2.28
22美術家、デザイナー等	73	111	0.66
05.06.17～21.23.24その他の専門的職業	260	237	1.10
<b>C事務的職業</b>	<b>1,936</b>	<b>4,581</b>	<b>0.42</b>
25一般事務員	1,330	4,070	0.33
26会計事務員	162	240	0.68
27生産関連事務員	154	65	2.37
28営業・販売関連事務員	180	120	1.50
29外勤事務員	16	2	8.00
30運輸・郵便事務	64	25	2.56
31事務用機器操作の職業	30	59	0.51
<b>D販売の職業</b>	<b>2,744</b>	<b>1,169</b>	<b>2.35</b>
32商品販売の職業	1,502	818	1.84
33販売類の職業	44	17	2.59
34営業の職業	1,198	334	3.59
<b>Eサービスの職業</b>	<b>5,253</b>	<b>2,130</b>	<b>2.47</b>
35家庭生活支援サービス	27	8	3.38
36介護サービスの職業	2,376	870	2.73
37保健医療サービス	491	124	3.96
38生活衛生サービス	428	95	4.51
39飲食物調理の職業	871	543	1.60
40接客・給仕の職業	844	336	2.51
41居住施設・ビルの管理	42	42	1.00
42その他のサービス	174	112	1.55
<b>F保安の職業</b>	<b>510</b>	<b>132</b>	<b>3.86</b>
<b>G農林漁業の職業</b>	<b>155</b>	<b>148</b>	<b>1.05</b>
<b>H生産工程の職業</b>	<b>3,000</b>	<b>1,444</b>	<b>2.08</b>
49生産設備(金属)	46	24	1.92
50生産設備(金属除く)	89	63	1.41
51生産設備(機械)	16	18	0.89
52金属材料製造等	670	190	3.53
54製品製造・加工処理	933	495	1.88
57機械組立の職業	281	223	1.26
60機械整備・修理の職業	658	145	4.54
61製品検査(金属)	23	24	0.96
62製品検査(金属除く)	77	28	2.75
63機械検査の職業	30	24	1.25
64生産関連・生産類似	177	210	0.84
<b>I輸送・機械運転の職業</b>	<b>1,751</b>	<b>888</b>	<b>1.97</b>
65鉄道運転の職業	1	0	-
66自動車運転の職業	1,390	676	2.06
67船舶・航空機運転	0	3	0.00
68その他の輸送の職業	108	115	0.94
69定置・建設機械運転	252	94	2.68
<b>J建設・採掘の職業</b>	<b>1,871</b>	<b>396</b>	<b>4.72</b>
70建設躯体工事の職業	292	23	12.70
71建設の職業	500	138	3.62
72電気工事の職業	380	121	3.14
73土木の職業	691	114	6.06
74採掘の職業	8	0	-
<b>K運搬・清掃等の職業</b>	<b>2,519</b>	<b>3,245</b>	<b>0.78</b>
75運搬の職業	688	453	1.52
76清掃の職業	914	536	1.71
77包装の職業	153	33	4.64
78その他の運搬等の職業	764	2,223	0.34
<b>分類不能の職業</b>	<b>0</b>	<b>2,578</b>	<b>0.00</b>

(注) 1 常用的パートタイムを含む。

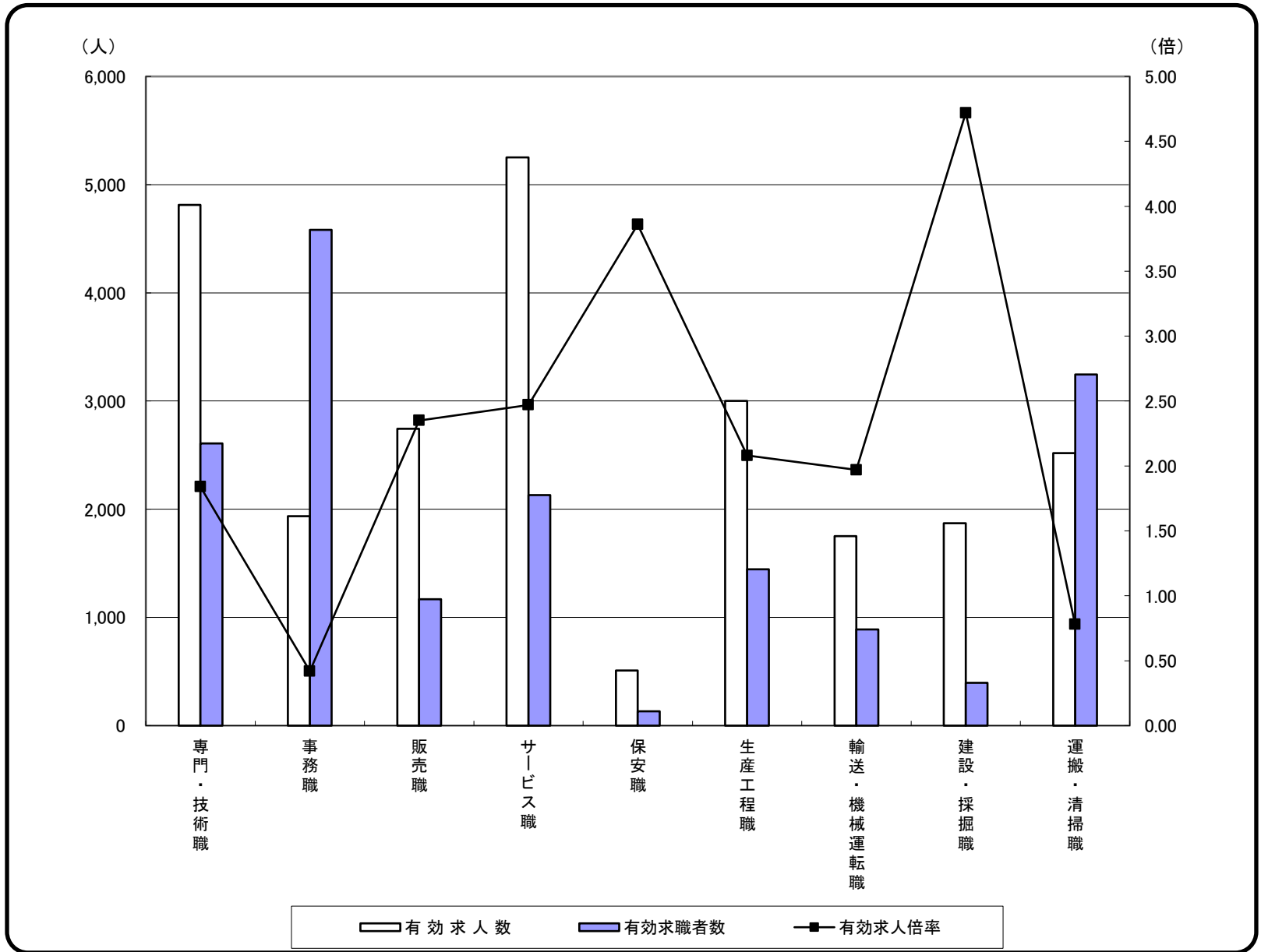
2 平成23年度改定「厚生労働省編職業分類」に基づく区分により集計。

3 有効求職者数には、ハローワークに来所せず、オンライン上で求職登録した求職者数を含む。

# 求人・求職 バランスシート

令和3年9月

山口労働局職業安定課



	専門・技術職	事務職	販売職	サービス職	保安職	生産工程職	輸送・機械運転職	建設・採掘職	運搬・清掃職	合計
有効求人人数	4,812	1,936	2,744	5,253	510	3,000	1,751	1,871	2,519	24,676
有効求職者数	2,609	4,581	1,169	2,130	132	1,444	888	396	3,245	19,382
有効求人倍率	<b>1.84</b>	<b>0.42</b>	<b>2.35</b>	<b>2.47</b>	<b>3.86</b>	<b>2.08</b>	<b>1.97</b>	<b>4.72</b>	<b>0.78</b>	<b>1.27</b>

(注) 1 常用的パートタイムを含む。

2 合計には、[管理職][農林漁業職][職業分類不能]を含む。

3 平成23年度改定「厚生労働省編職業分類」に基づく区分により集計。

4 有効求職者数には、ハローワークに来所せず、オンライン上で求職登録した求職者数を含む。

# 常用(フルタイム) 求人・求職 バランスシート

令和3年9月

山口労働局職業安定課

職業分類	有効求人数	有効求職者数	有効求人倍率
<b>職業計</b>	<b>15,962</b>	<b>11,644</b>	<b>1.37</b>
<b>A管理的職業</b>	<b>123</b>	<b>56</b>	<b>2.20</b>
<b>B専門的・技術的職業</b>	<b>3,450</b>	<b>1,725</b>	<b>2.00</b>
07開発技術者	106	45	2.36
08製造技術者	120	165	0.73
09建築・土木技術者等	812	110	7.38
10情報処理・通信技術者	123	121	1.02
11その他の技術者	29	21	1.38
12医師、薬剤師等	107	29	3.69
13保健師、助産師等	917	514	1.78
14医療技術者	340	132	2.58
15その他の保健医療	115	84	1.37
16社会福祉の専門的職業	611	256	2.39
22美術家、デザイナー等	29	94	0.31
05.06.17～21.23.24その他の専門的職業	141	154	0.92
<b>C事務的職業</b>	<b>1,166</b>	<b>2,957</b>	<b>0.39</b>
25一般事務員	755	2,587	0.29
26会計事務員	115	182	0.63
27生産関連事務員	120	39	3.08
28営業・販売関連事務員	123	97	1.27
29外勤事務員	4	1	4.00
30運輸・郵便事務	43	17	2.53
31事務用機器操作の職業	6	34	0.18
<b>D販売の職業</b>	<b>1,826</b>	<b>712</b>	<b>2.56</b>
32商品販売の職業	651	389	1.67
33販売類似の職業	33	11	3.00
34営業の職業	1,142	312	3.66
<b>Eサービスの職業</b>	<b>2,249</b>	<b>1,137</b>	<b>1.98</b>
35家庭生活支援サービス	0	4	0.00
36介護サービスの職業	1,126	545	2.07
37保健医療サービス	285	73	3.90
38生活衛生サービス	230	56	4.11
39飲食物調理の職業	281	207	1.36
40接客・給仕の職業	234	177	1.32
41居住施設・ビルの管理	16	18	0.89
42その他のサービス	77	57	1.35
<b>F保安の職業</b>	<b>328</b>	<b>72</b>	<b>4.56</b>
<b>G農林漁業の職業</b>	<b>92</b>	<b>93</b>	<b>0.99</b>
<b>H生産工程の職業</b>	<b>2,423</b>	<b>1,121</b>	<b>2.16</b>
49生産設備(金属)	46	20	2.30
50生産設備(金属除く)	86	55	1.56
51生産設備(機械)	15	16	0.94
52金属材料製造等	631	167	3.78
54製品製造・加工処理	553	290	1.91
57機械組立の職業	222	196	1.13
60機械整備・修理の職業	603	132	4.57
61製品検査(金属)	22	21	1.05
62製品検査(金属除く)	57	20	2.85
63機械検査の職業	23	17	1.35
64生産関連・生産類似	165	187	0.88
<b>I輸送・機械運転の職業</b>	<b>1,481</b>	<b>665</b>	<b>2.23</b>
65鉄道運転の職業	1	0	-
66自動車運転の職業	1,141	500	2.28
67船舶・航空機運転	0	3	0.00
68その他の輸送の職業	99	86	1.15
69定置・建設機械運転	240	76	3.16
<b>J建設・採掘の職業</b>	<b>1,825</b>	<b>362</b>	<b>5.04</b>
70建設躯体工事の職業	286	23	12.43
71建設の職業	495	123	4.02
72電気工事の職業	375	112	3.35
73土木の職業	661	104	6.36
74採掘の職業	8	0	-
<b>K運搬・清掃等の職業</b>	<b>999</b>	<b>1,285</b>	<b>0.78</b>
75運搬の職業	440	304	1.45
76清掃の職業	221	148	1.49
77包装の職業	55	12	4.58
78その他の運搬等の職業	283	821	0.34
<b>分類不能の職業</b>	<b>0</b>	<b>1,459</b>	<b>0.00</b>

(注) 1 常用的パートタイムを除く。

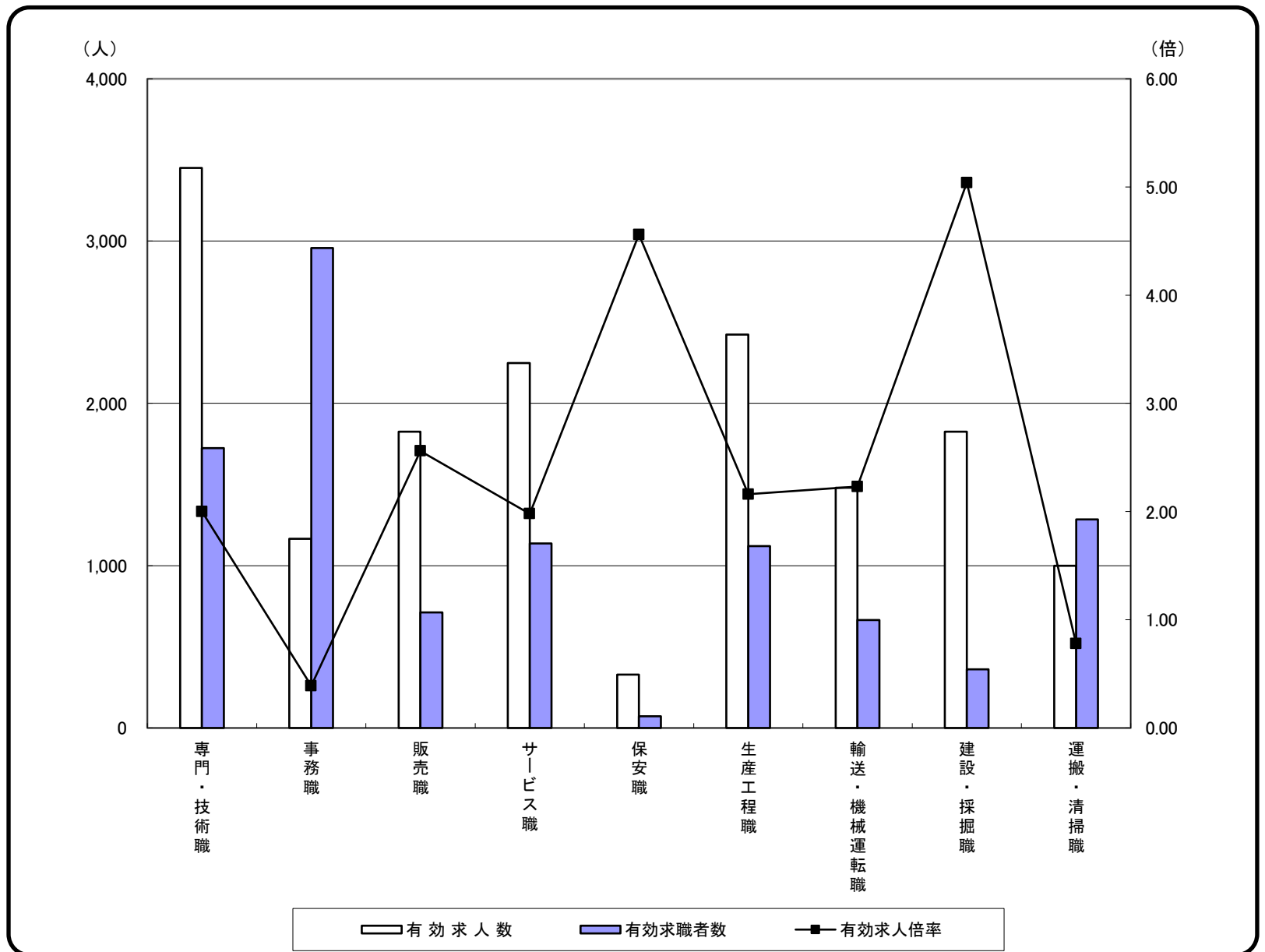
2 平成23年度改定「厚生労働省編職業分類」に基づく区分により集計。

3 有効求職者数には、ハローワークに来所せず、オンライン上で求職登録した求職者数を含む。

# 常用(フルタイム) 求人・求職 バランスシート

令和3年9月

山口労働局職業安定課



	専門・技術職	事務職	販売職	サービス職	保安職	生産工程職	輸送・機械運転職	建設・採掘職	運搬・清掃職	合計
有効求人数	3,450	1,166	1,826	2,249	328	2,423	1,481	1,825	999	15,962
有効求職者数	1,725	2,957	712	1,137	72	1,121	665	362	1,285	11,644
有効求人倍率	<b>2.00</b>	<b>0.39</b>	<b>2.56</b>	<b>1.98</b>	<b>4.56</b>	<b>2.16</b>	<b>2.23</b>	<b>5.04</b>	<b>0.78</b>	<b>1.37</b>

(注)1 常用的パートタイムを除く。

2 合計には、[管理職][農林漁業職][職業分類不能]を含む。

3 平成23年度改定「厚生労働省編職業分類」に基づく区分により集計。

4 有効求職者数には、ハローワークに来所せず、オンライン上で求職登録した求職者数を含む。

# 常用的パート 求人・求職 バランスシート

令和3年9月

山口労働局職業安定課

職業分類	有効求人数	有効求職者数	有効求人倍率
<b>職業計</b>	<b>8,714</b>	<b>7,738</b>	<b>1.13</b>
<b>A管理的職業</b>	<b>2</b>	<b>6</b>	<b>0.33</b>
<b>B専門的・技術的職業</b>	<b>1,362</b>	<b>884</b>	<b>1.54</b>
07開発技術者	3	12	0.25
08製造技術者	3	39	0.08
09建築・土木技術者等	17	28	0.61
10情報処理・通信技術者	6	13	0.46
11その他の技術者	0	2	0.00
12医師、薬剤師等	49	23	2.13
13保健師、助産師等	505	379	1.33
14医療技術者	195	60	3.25
15その他の保健医療	23	42	0.55
16社会福祉の専門的職業	398	186	2.14
22美術家、デザイナー等	44	17	2.59
05.06.17～21.23.24その他の専門的職業	119	83	1.43
<b>C事務的職業</b>	<b>770</b>	<b>1,624</b>	<b>0.47</b>
25一般事務員	575	1,483	0.39
26会計事務員	47	58	0.81
27生産関連事務員	34	26	1.31
28営業・販売関連事務員	57	23	2.48
29外勤事務員	12	1	12.00
30運輸・郵便事務	21	8	2.63
31事務用機器操作の職業	24	25	0.96
<b>D販売の職業</b>	<b>918</b>	<b>457</b>	<b>2.01</b>
32商品販売の職業	851	429	1.98
33販売類似の職業	11	6	1.83
34営業の職業	56	22	2.55
<b>Eサービスの職業</b>	<b>3,004</b>	<b>993</b>	<b>3.03</b>
35家庭生活支援サービス	27	4	6.75
36介護サービスの職業	1,250	325	3.85
37保健医療サービス	206	51	4.04
38生活衛生サービス	198	39	5.08
39飲食物調理の職業	590	336	1.76
40接客・給仕の職業	610	159	3.84
41居住施設・ビルの管理	26	24	1.08
42その他のサービス	97	55	1.76
<b>F保安の職業</b>	<b>182</b>	<b>60</b>	<b>3.03</b>
<b>G農林漁業の職業</b>	<b>63</b>	<b>55</b>	<b>1.15</b>
<b>H生産工程の職業</b>	<b>577</b>	<b>323</b>	<b>1.79</b>
49生産設備(金属)	0	4	0.00
50生産設備(金属除く)	3	8	0.38
51生産設備(機械)	1	2	0.50
52金属材料製造等	39	23	1.70
54製品製造・加工処理	380	205	1.85
57機械組立の職業	59	27	2.19
60機械整備・修理の職業	55	13	4.23
61製品検査(金属)	1	3	0.33
62製品検査(金属除く)	20	8	2.50
63機械検査の職業	7	7	1.00
64生産関連・生産類似	12	23	0.52
<b>I輸送・機械運転の職業</b>	<b>270</b>	<b>223</b>	<b>1.21</b>
65鉄道運転の職業	0	0	-
66自動車運転の職業	249	176	1.41
67船舶・航空機運転	0	0	-
68その他の輸送の職業	9	29	0.31
69定置・建設機械運転	12	18	0.67
<b>J建設・採掘の職業</b>	<b>46</b>	<b>34</b>	<b>1.35</b>
70建設躯体工事の職業	6	0	-
71建設の職業	5	15	0.33
72電気工事の職業	5	9	0.56
73土木の職業	30	10	3.00
74採掘の職業	0	0	-
<b>K運搬・清掃等の職業</b>	<b>1,520</b>	<b>1,960</b>	<b>0.78</b>
75運搬の職業	248	149	1.66
76清掃の職業	693	388	1.79
77包装の職業	98	21	4.67
78その他の運搬等の職業	481	1,402	0.34
<b>分類不能の職業</b>	<b>0</b>	<b>1,119</b>	<b>0.00</b>

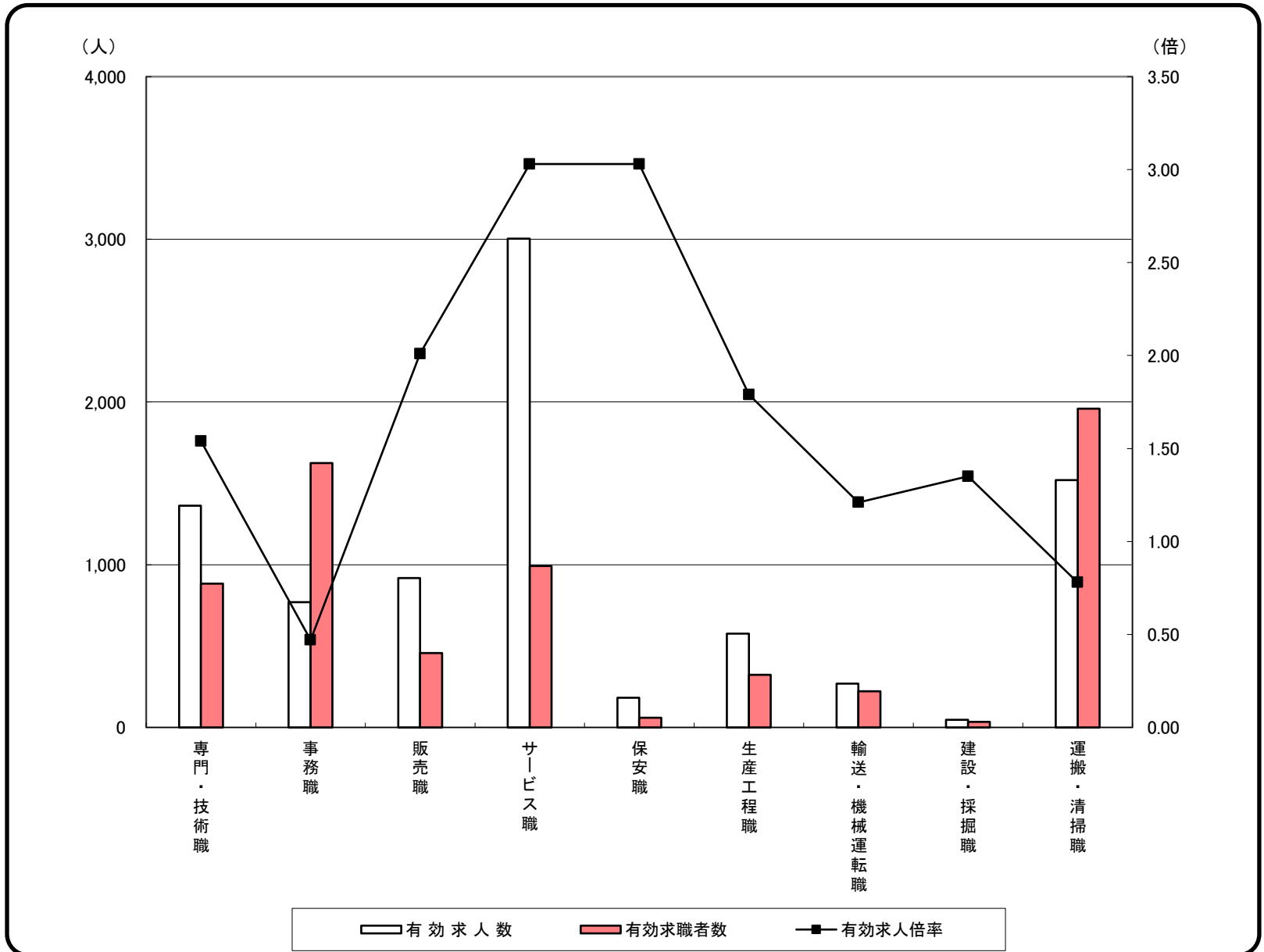
(注)1 平成23年度改定「厚生労働省編職業分類」に基づく区分により集計。

2 有効求職者数には、ハローワークに来所せず、オンライン上で求職登録した求職者数を含む。

# 常用的パート 求人・求職 バランスシート

令和3年9月

山口労働局職業安定課



	専門・技術職	事務職	販売職	サービス職	保安職	生産工程職	輸送・機械運転職	建設・採掘職	運搬・清掃職	合計
有効求人人数	1,362	770	918	3,004	182	577	270	46	1,520	8,714
有効求職者数	884	1,624	457	993	60	323	223	34	1,960	7,738
有効求人倍率	<b>1.54</b>	<b>0.47</b>	<b>2.01</b>	<b>3.03</b>	<b>3.03</b>	<b>1.79</b>	<b>1.21</b>	<b>1.35</b>	<b>0.78</b>	<b>1.13</b>

(注) 1 合計には、[管理職][農林漁業職][職業分類不能]を含む。

2 平成23年度改定「厚生労働省編職業分類」に基づく区分により集計。

3 有効求職者数には、ハローワークに来所せず、オンライン上で求職登録した求職者数を含む。