

求人・求職 バランスシート

令和3年8月

山口労働局職業安定課

職業分類	有効求人数	有効求職者数	有効求人倍率
職業計	24,353	19,154	1.27
A管理的職業	111	66	1.68
B専門的・技術的職業	4,739	2,563	1.85
07開発技術者	107	62	1.73
08製造技術者	109	200	0.55
09建築・土木技術者等	821	132	6.22
10情報処理・通信技術者	125	124	1.01
11その他の技術者	26	22	1.18
12医師、薬剤師等	169	53	3.19
13保健師、助産師等	1,413	888	1.59
14医療技術者	525	184	2.85
15その他の保健医療	141	106	1.33
16社会福祉の専門的職業	988	444	2.23
22美術家、デザイナー等	68	127	0.54
05.06.17～21.23.24その他の専門的職業	247	221	1.12
C事務的職業	1,929	4,526	0.43
25一般事務員	1,337	4,032	0.33
26会計事務員	156	248	0.63
27生産関連事務員	152	55	2.76
28営業・販売関連事務員	185	111	1.67
29外勤事務員	8	3	2.67
30運輸・郵便事務	61	23	2.65
31事務用機器操作の職業	30	54	0.56
D販売の職業	2,869	1,141	2.51
32商品販売の職業	1,538	792	1.94
33販売類いの職業	43	18	2.39
34営業の職業	1,288	331	3.89
Eサービスの職業	5,314	2,073	2.56
35家庭生活支援サービス	21	6	3.50
36介護サービスの職業	2,351	824	2.85
37保健医療サービス	455	115	3.96
38生活衛生サービス	439	102	4.30
39飲食物調理の職業	863	535	1.61
40接客・給仕の職業	934	344	2.72
41居住施設・ビルの管理	54	47	1.15
42その他のサービス	197	100	1.97
F保安の職業	537	127	4.23
G農林漁業の職業	161	159	1.01
H生産工程の職業	2,823	1,394	2.03
49生産設備(金属)	42	25	1.68
50生産設備(金属除く)	79	70	1.13
51生産設備(機械)	15	16	0.94
52金属材料製造等	644	178	3.62
54製品製造・加工処理	846	491	1.72
57機械組立の職業	272	227	1.20
60機械整備・修理の職業	587	125	4.70
61製品検査(金属)	27	18	1.50
62製品検査(金属除く)	85	31	2.74
63機械検査の職業	25	18	1.39
64生産関連・生産類似	201	195	1.03
I輸送・機械運転の職業	1,627	860	1.89
65鉄道運転の職業	1	0	-
66自動車運転の職業	1,282	653	1.96
67船舶・航空機運転	0	2	0.00
68その他の輸送の職業	96	112	0.86
69定置・建設機械運転	248	93	2.67
J建設・採掘の職業	1,919	388	4.95
70建設躯体工事の職業	310	23	13.48
71建設の職業	531	131	4.05
72電気工事の職業	339	122	2.78
73土木の職業	732	112	6.54
74採掘の職業	7	0	-
K運搬・清掃等の職業	2,324	3,164	0.73
75運搬の職業	651	464	1.40
76清掃の職業	837	545	1.54
77包装の職業	119	33	3.61
78その他の運搬等の職業	717	2,122	0.34
分類不能の職業	0	2,693	0.00

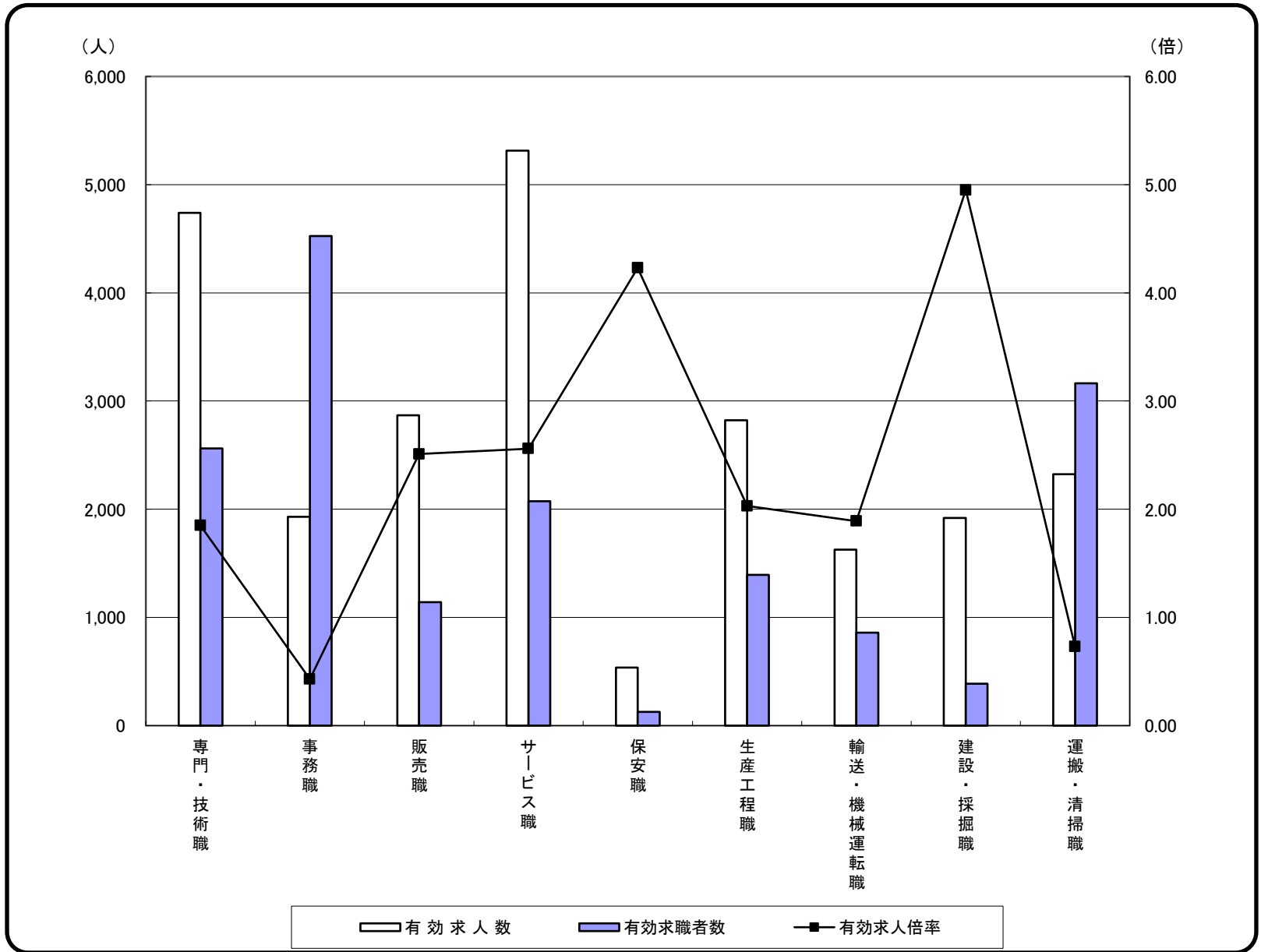
(注)1 常用的パートタイムを含む。

2 平成23年度改定「厚生労働省編職業分類」に基づく区分により集計。

求人・求職 バランスシート

令和3年8月

山口労働局職業安定課



	専門・技術職	事務職	販売職	サービス職	保安職	生産工程職	輸送・機械運転職	建設・採掘職	運搬・清掃職	合計
有効求人人数	4,739	1,929	2,869	5,314	537	2,823	1,627	1,919	2,324	24,353
有効求職者数	2,563	4,526	1,141	2,073	127	1,394	860	388	3,164	19,154
有効求人倍率	1.85	0.43	2.51	2.56	4.23	2.03	1.89	4.95	0.73	1.27

(注)1 常用的パートタイムを含む。

2 合計には、[管理職][農林漁業職][職業分類不能]を含む。

3 平成23年度改定「厚生労働省編職業分類」に基づく区分により集計。

常用(フルタイム) 求人・求職 バランスシート

令和3年8月

山口労働局職業安定課

職業分類	有効求人数	有効求職者数	有効求人倍率
職業計	15,780	11,446	1.38
A管理的職業	107	56	1.91
B専門的・技術的職業	3,396	1,689	2.01
07開発技術者	105	49	2.14
08製造技術者	107	159	0.67
09建築・土木技術者等	803	106	7.58
10情報処理・通信技術者	119	116	1.03
11その他の技術者	26	20	1.30
12医師、薬剤師等	119	27	4.41
13保健師、助産師等	901	510	1.77
14医療技術者	343	122	2.81
15その他の保健医療	117	76	1.54
16社会福祉の専門的職業	590	259	2.28
22美術家、デザイナー等	35	106	0.33
05.06.17～21.23.24その他の専門的職業	131	139	0.94
C事務的職業	1,158	2,916	0.40
25一般事務員	751	2,560	0.29
26会計事務員	104	190	0.55
27生産関連事務員	110	35	3.14
28営業・販売関連事務員	137	87	1.57
29外勤事務員	2	2	1.00
30運輸・郵便事務	42	16	2.63
31事務用機器操作の職業	12	26	0.46
D販売の職業	1,931	692	2.79
32商品販売の職業	666	373	1.79
33販売類いの職業	28	13	2.15
34営業の職業	1,237	306	4.04
Eサービスの職業	2,276	1,085	2.10
35家庭生活支援サービス	0	4	0.00
36介護サービスの職業	1,109	511	2.17
37保健医療サービス	281	71	3.96
38生活衛生サービス	254	58	4.38
39飲食物調理の職業	284	187	1.52
40接客・給仕の職業	246	185	1.33
41居住施設・ビルの管理	23	19	1.21
42その他のサービス	79	50	1.58
F保安の職業	345	65	5.31
G農林漁業の職業	89	108	0.82
H生産工程の職業	2,287	1,082	2.11
49生産設備(金属)	42	22	1.91
50生産設備(金属除く)	73	63	1.16
51生産設備(機械)	14	15	0.93
52金属材料製造等	618	160	3.86
54製品製造・加工処理	501	292	1.72
57機械組立の職業	202	195	1.04
60機械整備・修理の職業	539	113	4.77
61製品検査(金属)	25	16	1.56
62製品検査(金属除く)	67	22	3.05
63機械検査の職業	20	11	1.82
64生産関連・生産類似	186	173	1.08
I輸送・機械運転の職業	1,401	641	2.19
65鉄道運転の職業	1	0	-
66自動車運転の職業	1,074	482	2.23
67船舶・航空機運転	0	2	0.00
68その他の輸送の職業	89	83	1.07
69定置・建設機械運転	237	74	3.20
J建設・採掘の職業	1,854	339	5.47
70建設躯体工事の職業	303	23	13.17
71建設の職業	523	116	4.51
72電気工事の職業	333	107	3.11
73土木の職業	688	93	7.40
74採掘の職業	7	0	-
K運搬・清掃等の職業	936	1,264	0.74
75運搬の職業	409	316	1.29
76清掃の職業	229	150	1.53
77包装の職業	58	12	4.83
78その他の運搬等の職業	240	786	0.31
分類不能の職業	0	1,509	0.00

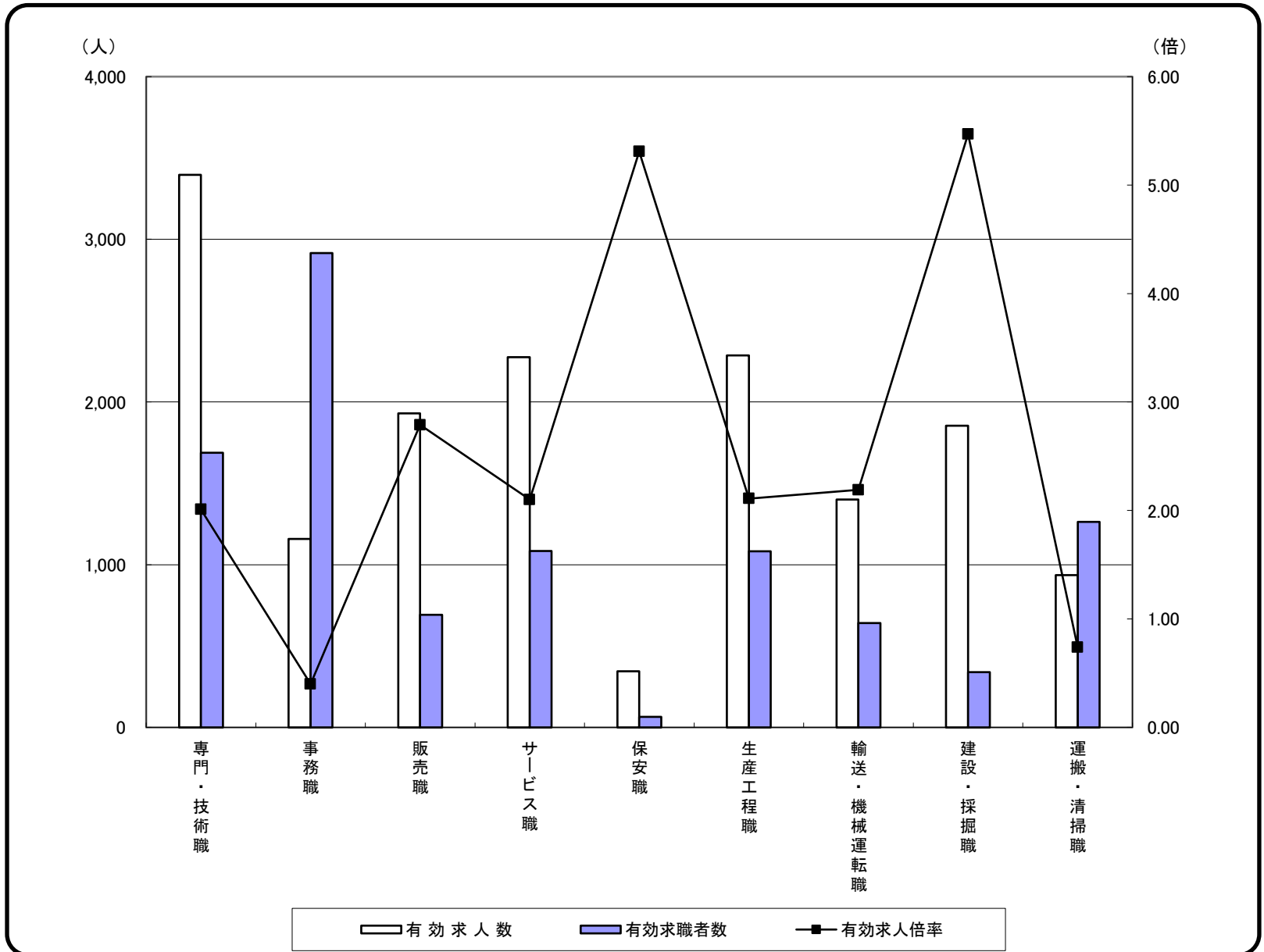
(注)1 常用的パートタイムを除く。

2 平成23年度改定「厚生労働省編職業分類」に基づく区分により集計。

常用(フルタイム) 求人・求職 バランスシート

令和3年8月

山口労働局職業安定課



	専門・技術職	事務職	販売職	サービス職	保安職	生産工程職	輸送・機械運転職	建設・採掘職	運搬・清掃職	合計
有効求人人数	3,396	1,158	1,931	2,276	345	2,287	1,401	1,854	936	15,780
有効求職者数	1,689	2,916	692	1,085	65	1,082	641	339	1,264	11,446
有効求人倍率	2.01	0.40	2.79	2.10	5.31	2.11	2.19	5.47	0.74	1.38

(注)1 常用的パートタイムを除く。

2 合計には、[管理職][農林漁業職][職業分類不能]を含む。

3 平成23年度改定「厚生労働省編職業分類」に基づく区分により集計。

常用的パート 求人・求職 バランスシート

令和3年8月

山口労働局職業安定課

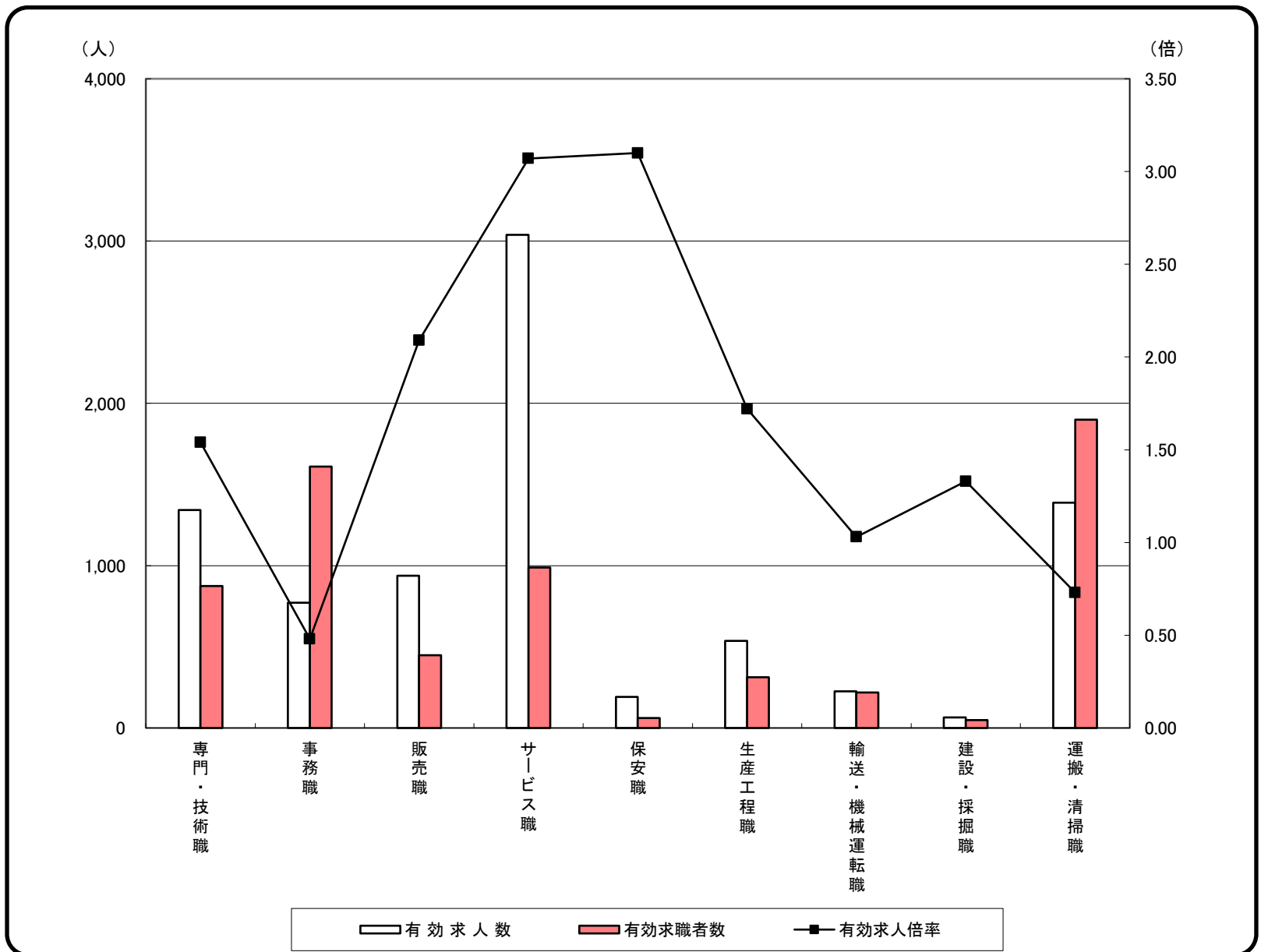
職業分類	有効求人数	有効求職者数	有効求人倍率
職業計	8,573	7,708	1.11
A管理的職業	4	10	0.40
B専門的・技術的職業	1,343	874	1.54
07開発技術者	2	13	0.15
08製造技術者	2	41	0.05
09建築・土木技術者等	18	26	0.69
10情報処理・通信技術者	6	8	0.75
11その他の技術者	0	2	0.00
12医師、薬剤師等	50	26	1.92
13保健師、助産師等	512	378	1.35
14医療技術者	182	62	2.94
15その他の保健医療	24	30	0.80
16社会福祉の専門的職業	398	185	2.15
22美術家、デザイナー等	33	21	1.57
05.06.17～21.23.24その他の専門的職業	116	82	1.41
C事務的職業	771	1,610	0.48
25一般事務員	586	1,472	0.40
26会計事務員	52	58	0.90
27生産関連事務員	42	20	2.10
28営業・販売関連事務員	48	24	2.00
29外勤事務員	6	1	6.00
30運輸・郵便事務	19	7	2.71
31事務用機器操作の職業	18	28	0.64
D販売の職業	938	449	2.09
32商品販売の職業	872	419	2.08
33販売類似の職業	15	5	3.00
34営業の職業	51	25	2.04
Eサービスの職業	3,038	988	3.07
35家庭生活支援サービス	21	2	10.50
36介護サービスの職業	1,242	313	3.97
37保健医療サービス	174	44	3.95
38生活衛生サービス	185	44	4.20
39飲食物調理の職業	579	348	1.66
40接客・給仕の職業	688	159	4.33
41居住施設・ビルの管理	31	28	1.11
42その他のサービス	118	50	2.36
F保安の職業	192	62	3.10
G農林漁業の職業	72	51	1.41
H生産工程の職業	536	312	1.72
49生産設備(金属)	0	3	0.00
50生産設備(金属除く)	6	7	0.86
51生産設備(機械)	1	1	1.00
52金属材料製造等	26	18	1.44
54製品製造・加工処理	345	199	1.73
57機械組立の職業	70	32	2.19
60機械整備・修理の職業	48	12	4.00
61製品検査(金属)	2	2	1.00
62製品検査(金属除く)	18	9	2.00
63機械検査の職業	5	7	0.71
64生産関連・生産類似	15	22	0.68
I輸送・機械運転の職業	226	219	1.03
65鉄道運転の職業	0	0	-
66自動車運転の職業	208	171	1.22
67船舶・航空機運転	0	0	-
68その他の輸送の職業	7	29	0.24
69定置・建設機械運転	11	19	0.58
J建設・採掘の職業	65	49	1.33
70建設躯体工事の職業	7	0	-
71建設の職業	8	15	0.53
72電気工事の職業	6	15	0.40
73土木の職業	44	19	2.32
74採掘の職業	0	0	-
K運搬・清掃等の職業	1,388	1,900	0.73
75運搬の職業	242	148	1.64
76清掃の職業	608	395	1.54
77包装の職業	61	21	2.90
78その他の運搬等の職業	477	1,336	0.36
分類不能の職業	0	1,184	0.00

(注)平成23年度改定「厚生労働省編職業分類」に基づく区分により集計。

常用的パート 求人・求職 バランスシート

令和3年8月

山口労働局職業安定課



	専門・技術職	事務職	販売職	サービス職	保安職	生産工程職	輸送・機械運転職	建設・採掘職	運搬・清掃職	合計
有効求人人数	1,343	771	938	3,038	192	536	226	65	1,388	8,573
有効求職者数	874	1,610	449	988	62	312	219	49	1,900	7,708
有効求人倍率	1.54	0.48	2.09	3.07	3.10	1.72	1.03	1.33	0.73	1.11

(注)1 合計には、[管理職][農林漁業職][職業分類不能]を含む。

2 平成23年度改定「厚生労働省編職業分類」に基づく区分により集計。