

求人・求職 バランスシート

令和3年7月

山口労働局職業安定課

職業分類	有効求人数	有効求職者数	有効求人倍率
職業計	23,980	19,248	1.25
A管理的職業	102	76	1.34
B専門的・技術的職業	4,636	2,565	1.81
07開発技術者	112	60	1.87
08製造技術者	103	196	0.53
09建築・土木技術者等	816	134	6.09
10情報処理・通信技術者	112	124	0.90
11その他の技術者	26	19	1.37
12医師、薬剤師等	173	53	3.26
13保健師、助産師等	1,375	897	1.53
14医療技術者	526	173	3.04
15その他の保健医療	126	104	1.21
16社会福祉の専門的職業	976	439	2.22
22美術家、デザイナー等	63	120	0.53
05.06.17～21.23.24その他の専門的職業	228	246	0.93
C事務的職業	1,895	4,554	0.42
25一般事務員	1,294	4,061	0.32
26会計事務員	160	247	0.65
27生産関連事務員	158	52	3.04
28営業・販売関連事務員	179	117	1.53
29外勤事務員	16	3	5.33
30運輸・郵便事務	59	21	2.81
31事務用機器操作の職業	29	53	0.55
D販売の職業	2,859	1,116	2.56
32商品販売の職業	1,501	777	1.93
33販売類の職業	42	18	2.33
34営業の職業	1,316	321	4.10
Eサービスの職業	5,304	2,059	2.58
35家庭生活支援サービス	25	9	2.78
36介護サービスの職業	2,343	780	3.00
37保健医療サービス	436	116	3.76
38生活衛生サービス	472	91	5.19
39飲食物調理の職業	838	568	1.48
40接客・給仕の職業	932	335	2.78
41居住施設・ビルの管理	51	51	1.00
42その他のサービス	207	109	1.90
F保安の職業	509	134	3.80
G農林漁業の職業	160	168	0.95
H生産工程の職業	2,734	1,391	1.97
49生産設備(金属)	44	21	2.10
50生産設備(金属除く)	80	63	1.27
51生産設備(機械)	11	16	0.69
52金属材料製造等	602	177	3.40
54製品製造・加工処理	871	483	1.80
57機械組立の職業	217	238	0.91
60機械整備・修理の職業	603	119	5.07
61製品検査(金属)	30	25	1.20
62製品検査(金属除く)	55	35	1.57
63機械検査の職業	17	17	1.00
64生産関連・生産類似	204	197	1.04
I輸送・機械運転の職業	1,577	823	1.92
65鉄道運転の職業	1	0	-
66自動車運転の職業	1,250	623	2.01
67船舶・航空機運転	1	3	0.33
68その他の輸送の職業	89	108	0.82
69定置・建設機械運転	236	89	2.65
J建設・採掘の職業	1,920	403	4.76
70建設躯体工事の職業	317	23	13.78
71建設の職業	527	131	4.02
72電気工事の職業	333	126	2.64
73土木の職業	737	123	5.99
74採掘の職業	6	0	-
K運搬・清掃等の職業	2,284	3,100	0.74
75運搬の職業	638	478	1.33
76清掃の職業	873	537	1.63
77包装の職業	97	34	2.85
78その他の運搬等の職業	676	2,051	0.33
分類不能の職業	0	2,859	0.00

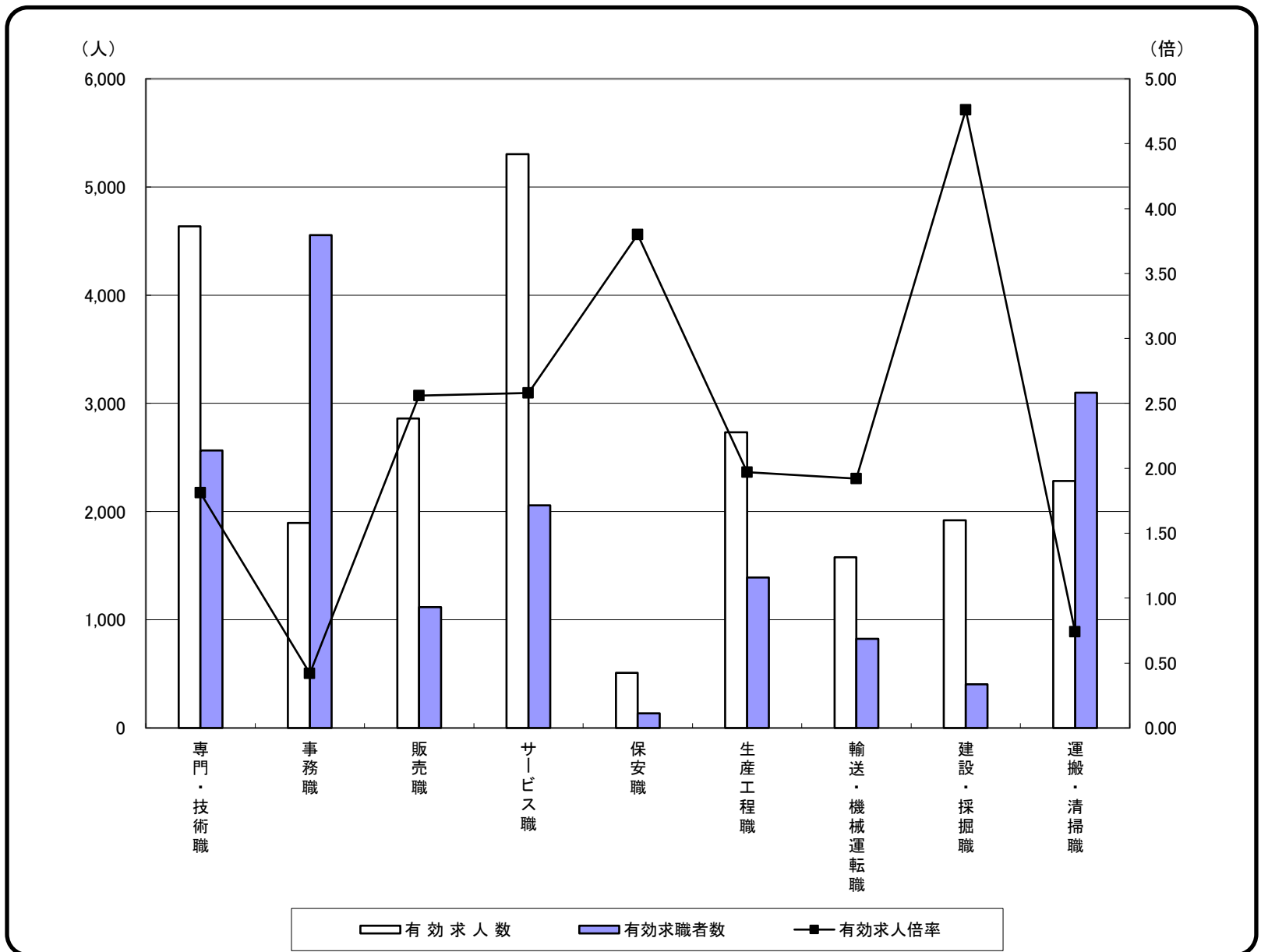
(注)1 常用的パートタイムを含む。

2 平成23年度改定「厚生労働省編職業分類」に基づく区分により集計。

求人・求職 バランスシート

令和3年7月

山口労働局職業安定課



	専門・技術職	事務職	販売職	サービス職	保安職	生産工程職	輸送・機械運転職	建設・採掘職	運搬・清掃職	合計
有効求人人数	4,636	1,895	2,859	5,304	509	2,734	1,577	1,920	2,284	23,980
有効求職者数	2,565	4,554	1,116	2,059	134	1,391	823	403	3,100	19,248
有効求人倍率	1.81	0.42	2.56	2.58	3.80	1.97	1.92	4.76	0.74	1.25

(注)1 常用的パートタイムを含む。

2 合計には、[管理職][農林漁業職][職業分類不能]を含む。

3 平成23年度改定「厚生労働省編職業分類」に基づく区分により集計。

常用(フルタイム) 求人・求職 バランスシート

令和3年7月

山口労働局職業安定課

職業分類	有効求人数	有効求職者数	有効求人倍率
職業計	15,512	11,388	1.36
A管理的職業	98	65	1.51
B専門的・技術的職業	3,321	1,659	2.00
07開発技術者	110	47	2.34
08製造技術者	102	150	0.68
09建築・土木技術者等	797	111	7.18
10情報処理・通信技術者	110	117	0.94
11その他の技術者	26	17	1.53
12医師、薬剤師等	118	23	5.13
13保健師、助産師等	865	506	1.71
14医療技術者	346	111	3.12
15その他の保健医療	107	75	1.43
16社会福祉の専門的職業	585	252	2.32
22美術家、デザイナー等	32	99	0.32
05.06.17～21.23.24その他の専門的職業	123	151	0.81
C事務的職業	1,150	2,902	0.40
25一般事務員	752	2,544	0.30
26会計事務員	109	192	0.57
27生産関連事務員	104	33	3.15
28営業・販売関連事務員	130	92	1.41
29外勤事務員	5	2	2.50
30運輸・郵便事務	37	15	2.47
31事務用機器操作の職業	13	24	0.54
D販売の職業	1,935	666	2.91
32商品販売の職業	643	361	1.78
33販売類いの職業	27	11	2.45
34営業の職業	1,265	294	4.30
Eサービスの職業	2,279	1,065	2.14
35家庭生活支援サービス	1	4	0.25
36介護サービスの職業	1,094	479	2.28
37保健医療サービス	270	74	3.65
38生活衛生サービス	282	51	5.53
39飲食物調理の職業	269	210	1.28
40接客・給仕の職業	255	179	1.42
41居住施設・ビルの管理	25	18	1.39
42その他のサービス	83	50	1.66
F保安の職業	325	76	4.28
G農林漁業の職業	96	105	0.91
H生産工程の職業	2,218	1,063	2.09
49生産設備(金属)	44	20	2.20
50生産設備(金属除く)	74	56	1.32
51生産設備(機械)	10	13	0.77
52金属材料製造等	577	158	3.65
54製品製造・加工処理	500	281	1.78
57機械組立の職業	176	203	0.87
60機械整備・修理の職業	566	103	5.50
61製品検査(金属)	26	21	1.24
62製品検査(金属除く)	41	26	1.58
63機械検査の職業	17	12	1.42
64生産関連・生産類似	187	170	1.10
I輸送・機械運転の職業	1,338	609	2.20
65鉄道運転の職業	1	0	-
66自動車運転の職業	1,037	459	2.26
67船舶・航空機運転	1	2	0.50
68その他の輸送の職業	78	79	0.99
69定置・建設機械運転	221	69	3.20
J建設・採掘の職業	1,852	360	5.14
70建設躯体工事の職業	313	23	13.61
71建設の職業	518	118	4.39
72電気工事の職業	327	113	2.89
73土木の職業	688	106	6.49
74採掘の職業	6	0	-
K運搬・清掃等の職業	900	1,244	0.72
75運搬の職業	411	329	1.25
76清掃の職業	218	150	1.45
77包装の職業	53	16	3.31
78その他の運搬等の職業	218	749	0.29
分類不能の職業	0	1,574	0.00

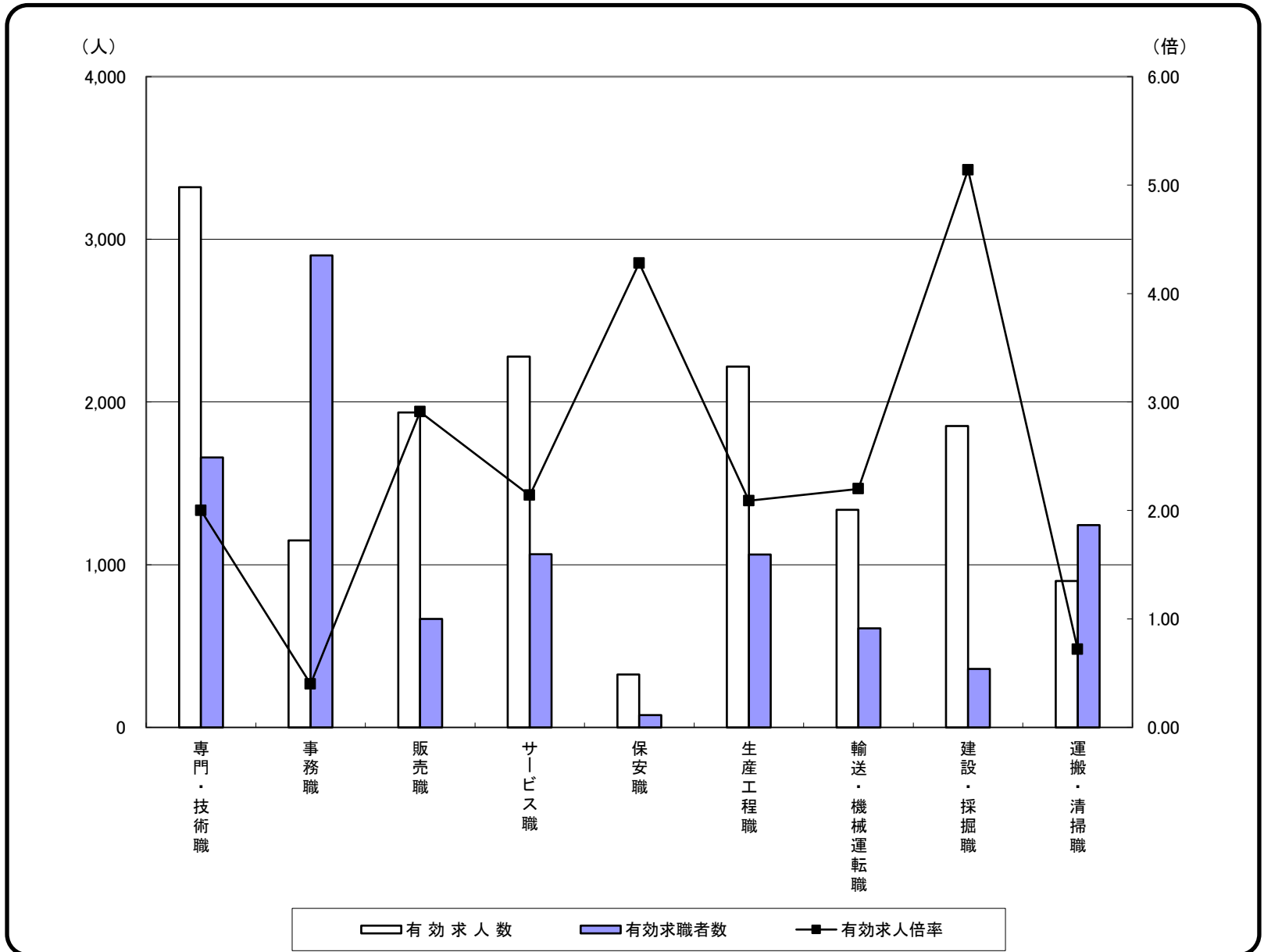
(注)1 常用的パートタイムを除く。

2 平成23年度改定「厚生労働省編職業分類」に基づく区分により集計。

常用(フルタイム) 求人・求職 バランスシート

令和3年7月

山口労働局職業安定課



	専門・技術職	事務職	販売職	サービス職	保安職	生産工程職	輸送・機械運転職	建設・採掘職	運搬・清掃職	合計
有効求人数	3,321	1,150	1,935	2,279	325	2,218	1,338	1,852	900	15,512
有効求職者数	1,659	2,902	666	1,065	76	1,063	609	360	1,244	11,388
有効求人倍率	2.00	0.40	2.91	2.14	4.28	2.09	2.20	5.14	0.72	1.36

(注)1 常用的パートタイムを除く。

2 合計には、[管理職][農林漁業職][職業分類不能]を含む。

3 平成23年度改定「厚生労働省編職業分類」に基づく区分により集計。

常用的パート 求人・求職 バランスシート

令和3年7月

山口労働局職業安定課

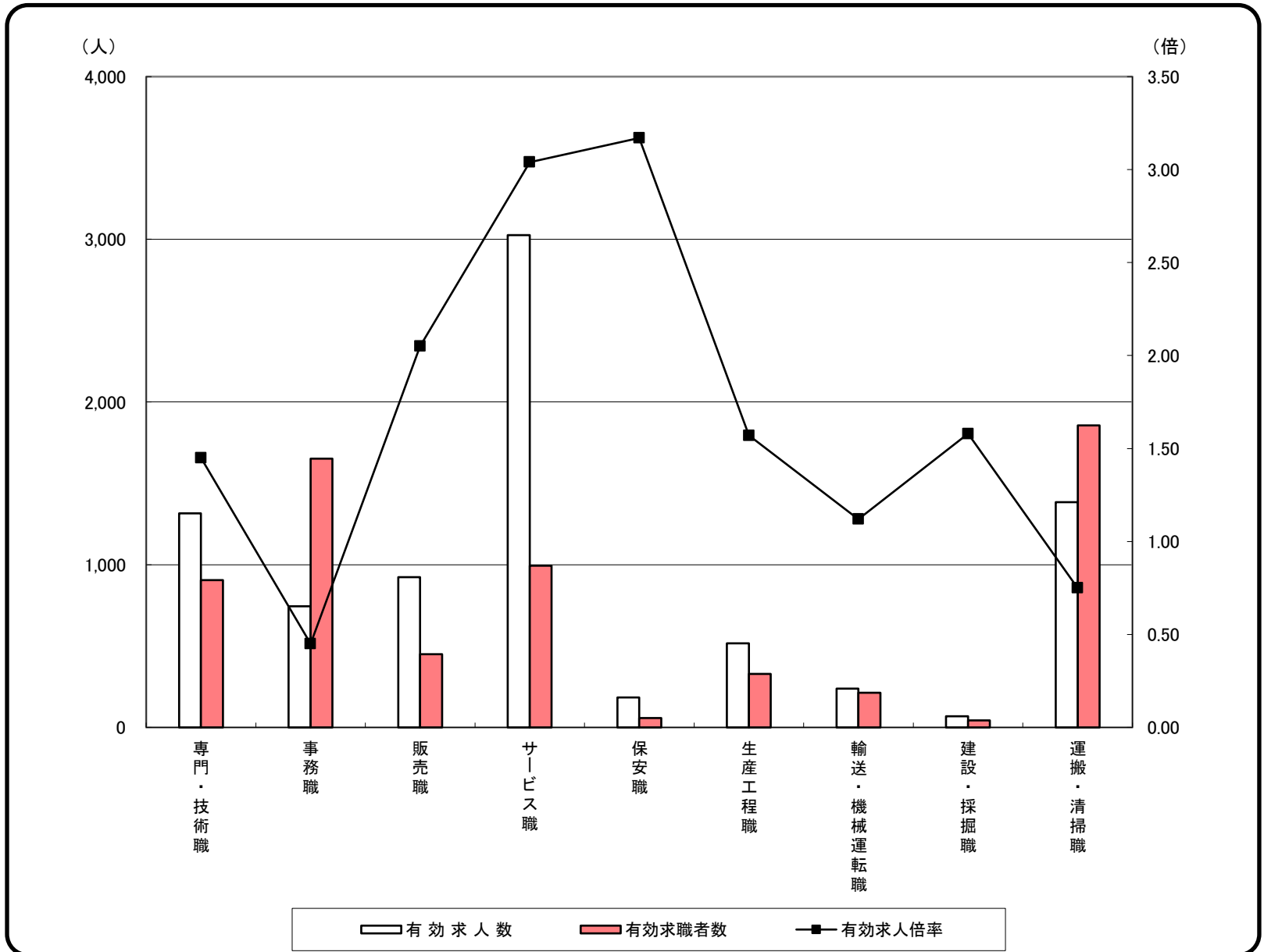
職業分類	有効求人数	有効求職者数	有効求人倍率
職業計	8,468	7,860	1.08
A管理的職業	4	11	0.36
B専門的・技術的職業	1,315	906	1.45
07開発技術者	2	13	0.15
08製造技術者	1	46	0.02
09建築・土木技術者等	19	23	0.83
10情報処理・通信技術者	2	7	0.29
11その他の技術者	0	2	0.00
12医師、薬剤師等	55	30	1.83
13保健師、助産師等	510	391	1.30
14医療技術者	180	62	2.90
15その他の保健医療	19	29	0.66
16社会福祉の専門的職業	391	187	2.09
22美術家、デザイナー等	31	21	1.48
05.06.17～21.23.24その他の専門的職業	105	95	1.11
C事務的職業	745	1,652	0.45
25一般事務員	542	1,517	0.36
26会計事務員	51	55	0.93
27生産関連事務員	54	19	2.84
28営業・販売関連事務員	49	25	1.96
29外勤事務員	11	1	11.00
30運輸・郵便事務	22	6	3.67
31事務用機器操作の職業	16	29	0.55
D販売の職業	924	450	2.05
32商品販売の職業	858	416	2.06
33販売類似の職業	15	7	2.14
34営業の職業	51	27	1.89
Eサービスの職業	3,025	994	3.04
35家庭生活支援サービス	24	5	4.80
36介護サービスの職業	1,249	301	4.15
37保健医療サービス	166	42	3.95
38生活衛生サービス	190	40	4.75
39飲食物調理の職業	569	358	1.59
40接客・給仕の職業	677	156	4.34
41居住施設・ビルの管理	26	33	0.79
42その他のサービス	124	59	2.10
F保安の職業	184	58	3.17
G農林漁業の職業	64	63	1.02
H生産工程の職業	516	328	1.57
49生産設備(金属)	0	1	0.00
50生産設備(金属除く)	6	7	0.86
51生産設備(機械)	1	3	0.33
52金属材料製造等	25	19	1.32
54製品製造・加工処理	371	202	1.84
57機械組立の職業	41	35	1.17
60機械整備・修理の職業	37	16	2.31
61製品検査(金属)	4	4	1.00
62製品検査(金属除く)	14	9	1.56
63機械検査の職業	0	5	0.00
64生産関連・生産類似	17	27	0.63
I輸送・機械運転の職業	239	214	1.12
65鉄道運転の職業	0	0	-
66自動車運転の職業	213	164	1.30
67船舶・航空機運転	0	1	0.00
68その他の輸送の職業	11	29	0.38
69定置・建設機械運転	15	20	0.75
J建設・採掘の職業	68	43	1.58
70建設躯体工事の職業	4	0	-
71建設の職業	9	13	0.69
72電気工事の職業	6	13	0.46
73土木の職業	49	17	2.88
74採掘の職業	0	0	-
K運搬・清掃等の職業	1,384	1,856	0.75
75運搬の職業	227	149	1.52
76清掃の職業	655	387	1.69
77包装の職業	44	18	2.44
78その他の運搬等の職業	458	1,302	0.35
分類不能の職業	0	1,285	0.00

(注)平成23年度改定「厚生労働省編職業分類」に基づく区分により集計。

常用的パート 求人・求職 バランスシート

令和3年7月

山口労働局職業安定課



	専門・技術職	事務職	販売職	サービス職	保安職	生産工程職	輸送・機械運転職	建設・採掘職	運搬・清掃職	合計
有効求人人数	1,315	745	924	3,025	184	516	239	68	1,384	8,468
有効求職者数	906	1,652	450	994	58	328	214	43	1,856	7,860
有効求人倍率	1.45	0.45	2.05	3.04	3.17	1.57	1.12	1.58	0.75	1.08

(注) 1 合計には、[管理職][農林漁業職][職業分類不能]を含む。

2 平成23年度改定「厚生労働省編職業分類」に基づく区分により集計。