

求人・求職 バランスシート

令和3年6月

山口労働局職業安定課

職業分類	有効求人数	有効求職者数	有効求人倍率
職業計	24,103	19,934	1.21
A管理的職業	96	74	1.30
B専門的・技術的職業	4,575	2,669	1.71
07開発技術者	122	66	1.85
08製造技術者	100	185	0.54
09建築・土木技術者等	865	136	6.36
10情報処理・通信技術者	102	139	0.73
11その他の技術者	31	19	1.63
12医師、薬剤師等	161	55	2.93
13保健師、助産師等	1,313	910	1.44
14医療技術者	532	181	2.94
15その他の保健医療	129	107	1.21
16社会福祉の専門的職業	919	469	1.96
22美術家、デザイナー等	59	127	0.46
05.06.17～21.23.24その他の専門的職業	242	275	0.88
C事務的職業	1,918	4,673	0.41
25一般事務員	1,351	4,135	0.33
26会計事務員	132	267	0.49
27生産関連事務員	153	56	2.73
28営業・販売関連事務員	176	129	1.36
29外勤事務員	15	3	5.00
30運輸・郵便事務	62	22	2.82
31事務用機器操作の職業	29	61	0.48
D販売の職業	2,875	1,200	2.40
32商品販売の職業	1,515	833	1.82
33販売類いの職業	42	20	2.10
34営業の職業	1,318	347	3.80
Eサービスの職業	5,226	2,057	2.54
35家庭生活支援サービス	30	9	3.33
36介護サービスの職業	2,332	777	3.00
37保健医療サービス	425	120	3.54
38生活衛生サービス	458	87	5.26
39飲食物調理の職業	867	538	1.61
40接客・給仕の職業	853	336	2.54
41居住施設・ビルの管理	50	60	0.83
42その他のサービス	211	130	1.62
F保安の職業	485	151	3.21
G農林漁業の職業	163	175	0.93
H生産工程の職業	2,841	1,404	2.02
49生産設備(金属)	43	21	2.05
50生産設備(金属除く)	77	65	1.18
51生産設備(機械)	16	20	0.80
52金属材料製造等	620	174	3.56
54製品製造・加工処理	877	473	1.85
57機械組立の職業	265	250	1.06
60機械整備・修理の職業	614	122	5.03
61製品検査(金属)	40	25	1.60
62製品検査(金属除く)	57	36	1.58
63機械検査の職業	23	21	1.10
64生産関連・生産類似	209	197	1.06
I輸送・機械運転の職業	1,640	813	2.02
65鉄道運転の職業	1	0	-
66自動車運転の職業	1,326	610	2.17
67船舶・航空機運転	1	0	-
68その他の輸送の職業	85	113	0.75
69定置・建設機械運転	227	90	2.52
J建設・採掘の職業	1,957	401	4.88
70建設躯体工事の職業	314	24	13.08
71建設の職業	547	124	4.41
72電気工事の職業	342	138	2.48
73土木の職業	748	115	6.50
74採掘の職業	6	0	-
K運搬・清掃等の職業	2,327	3,215	0.72
75運搬の職業	623	500	1.25
76清掃の職業	878	583	1.51
77包装の職業	90	33	2.73
78その他の運搬等の職業	736	2,099	0.35
分類不能の職業	0	3,102	0.00

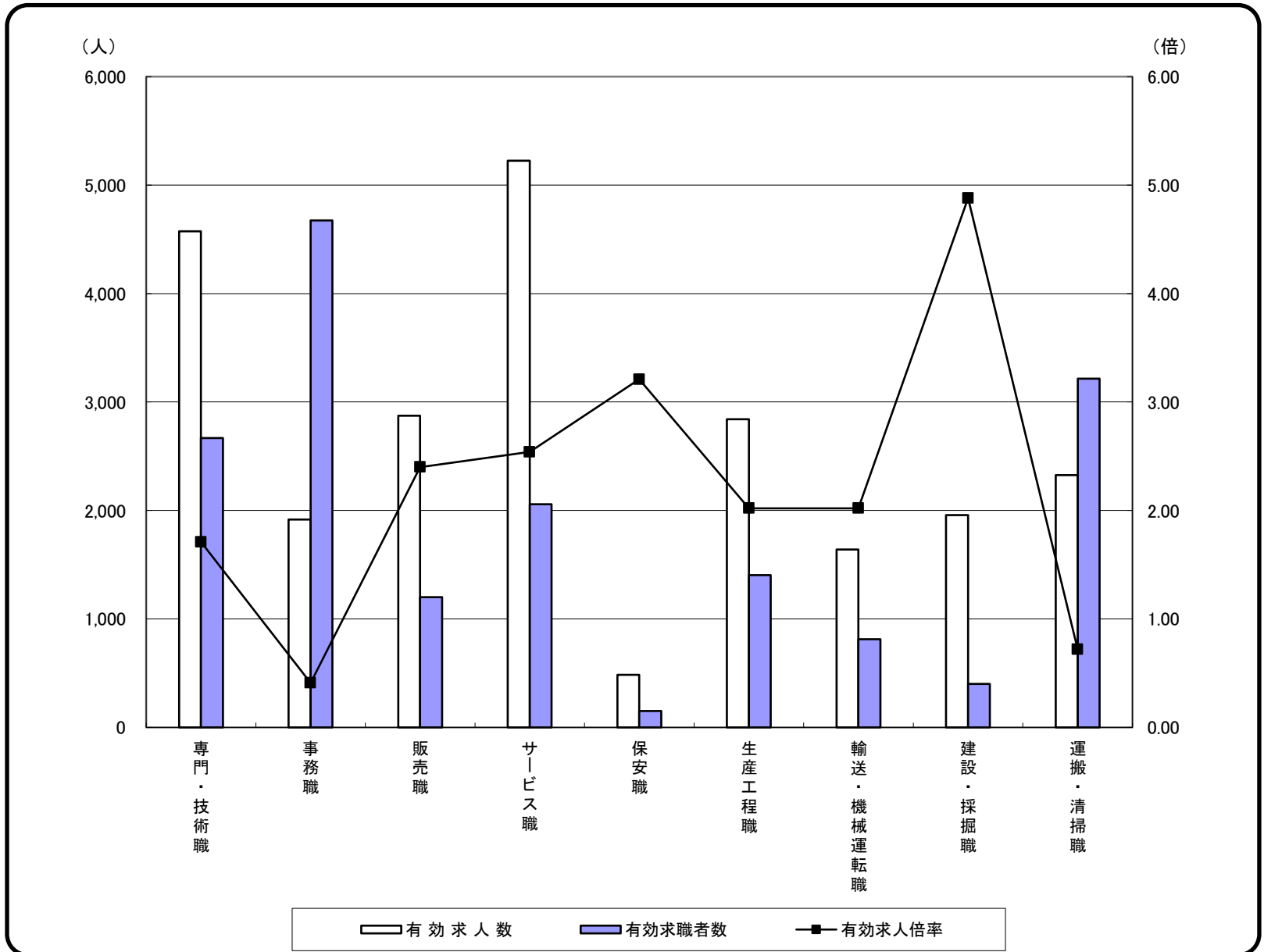
(注)1 常用的パートタイムを含む。

2 平成23年度改定「厚生労働省編職業分類」に基づく区分により集計。

求人・求職 バランスシート

令和3年6月

山口労働局職業安定課



	専門・技術職	事務職	販売職	サービス職	保安職	生産工程職	輸送・機械運転職	建設・採掘職	運搬・清掃職	合計
有効求人人数	4,575	1,918	2,875	5,226	485	2,841	1,640	1,957	2,327	24,103
有効求職者数	2,669	4,673	1,200	2,057	151	1,404	813	401	3,215	19,934
有効求人倍率	1.71	0.41	2.40	2.54	3.21	2.02	2.02	4.88	0.72	1.21

(注)1 常用的パートタイムを含む。

2 合計には、[管理職][農林漁業職][職業分類不能]を含む。

3 平成23年度改定「厚生労働省編職業分類」に基づく区分により集計。

常用(フルタイム) 求人・求職 バランスシート

令和3年6月

山口労働局職業安定課

職業分類	有効求人数	有効求職者数	有効求人倍率
職業計	15,585	11,495	1.36
A管理的職業	92	63	1.46
B専門的・技術的職業	3,280	1,696	1.93
07開発技術者	121	52	2.33
08製造技術者	98	145	0.68
09建築・土木技術者等	847	105	8.07
10情報処理・通信技術者	101	126	0.80
11その他の技術者	29	15	1.93
12医師、薬剤師等	115	23	5.00
13保健師、助産師等	835	519	1.61
14医療技術者	340	114	2.98
15その他の保健医療	104	79	1.32
16社会福祉の専門的職業	545	259	2.10
22美術家、デザイナー等	27	104	0.26
05.06.17～21.23.24その他の専門的職業	118	155	0.76
C事務的職業	1,171	2,892	0.40
25一般事務員	783	2,502	0.31
26会計事務員	89	205	0.43
27生産関連事務員	110	34	3.24
28営業・販売関連事務員	125	103	1.21
29外勤事務員	5	2	2.50
30運輸・郵便事務	46	17	2.71
31事務用機器操作の職業	13	29	0.45
D販売の職業	1,904	710	2.68
32商品販売の職業	623	381	1.64
33販売類いの職業	27	13	2.08
34営業の職業	1,254	316	3.97
Eサービスの職業	2,233	1,028	2.17
35家庭生活支援サービス	2	5	0.40
36介護サービスの職業	1,090	468	2.33
37保健医療サービス	263	70	3.76
38生活衛生サービス	261	52	5.02
39飲食物調理の職業	278	193	1.44
40接客・給仕の職業	231	170	1.36
41居住施設・ビルの管理	23	21	1.10
42その他のサービス	85	49	1.73
F保安の職業	302	81	3.73
G農林漁業の職業	101	103	0.98
H生産工程の職業	2,293	1,065	2.15
49生産設備(金属)	43	19	2.26
50生産設備(金属除く)	73	56	1.30
51生産設備(機械)	16	17	0.94
52金属材料製造等	589	150	3.93
54製品製造・加工処理	506	273	1.85
57機械組立の職業	202	208	0.97
60機械整備・修理の職業	577	108	5.34
61製品検査(金属)	36	21	1.71
62製品検査(金属除く)	44	28	1.57
63機械検査の職業	18	15	1.20
64生産関連・生産類似	189	170	1.11
I輸送・機械運転の職業	1,399	591	2.37
65鉄道運転の職業	1	0	-
66自動車運転の職業	1,111	439	2.53
67船舶・航空機運転	1	0	-
68その他の輸送の職業	73	84	0.87
69定置・建設機械運転	213	68	3.13
J建設・採掘の職業	1,907	357	5.34
70建設躯体工事の職業	313	21	14.90
71建設の職業	537	110	4.88
72電気工事の職業	333	126	2.64
73土木の職業	718	100	7.18
74採掘の職業	6	0	-
K運搬・清掃等の職業	903	1,239	0.73
75運搬の職業	398	329	1.21
76清掃の職業	206	160	1.29
77包装の職業	56	16	3.50
78その他の運搬等の職業	243	734	0.33
分類不能の職業	0	1,670	0.00

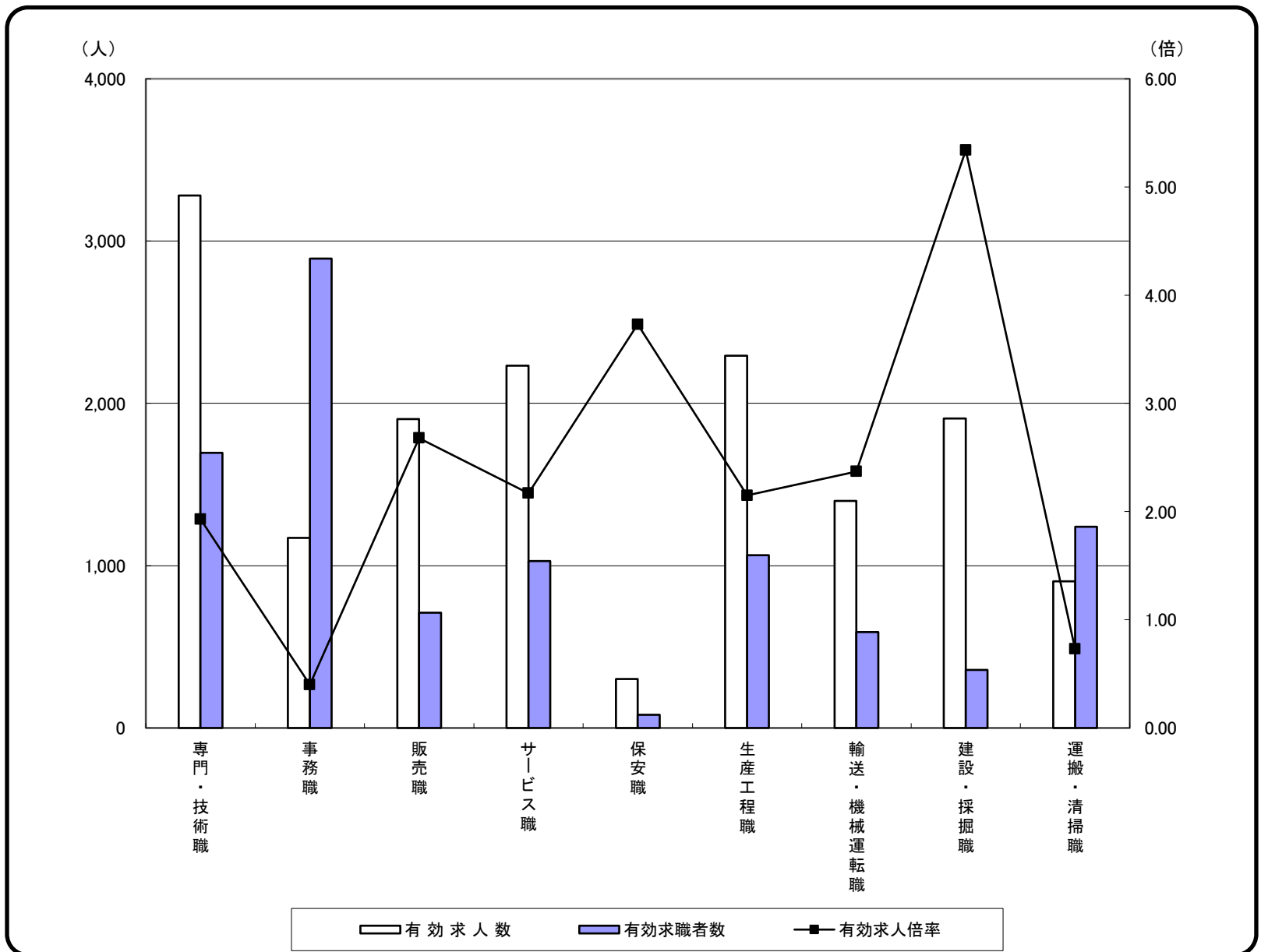
(注) 1 常用的パートタイムを除く。

2 平成23年度改定「厚生労働省編職業分類」に基づく区分により集計。

常用(フルタイム) 求人・求職 バランスシート

令和3年6月

山口労働局職業安定課



	専門・技術職	事務職	販売職	サービス職	保安職	生産工程職	輸送・機械運転職	建設・採掘職	運搬・清掃職	合計
有効求人人数	3,280	1,171	1,904	2,233	302	2,293	1,399	1,907	903	15,585
有効求職者数	1,696	2,892	710	1,028	81	1,065	591	357	1,239	11,495
有効求人倍率	1.93	0.40	2.68	2.17	3.73	2.15	2.37	5.34	0.73	1.36

(注)1 常用的パートタイムを除く。

2 合計には、[管理職][農林漁業職][職業分類不能]を含む。

3 平成23年度改定「厚生労働省編職業分類」に基づく区分により集計。

常用的パート 求人・求職 バランスシート

令和3年6月

山口労働局職業安定課

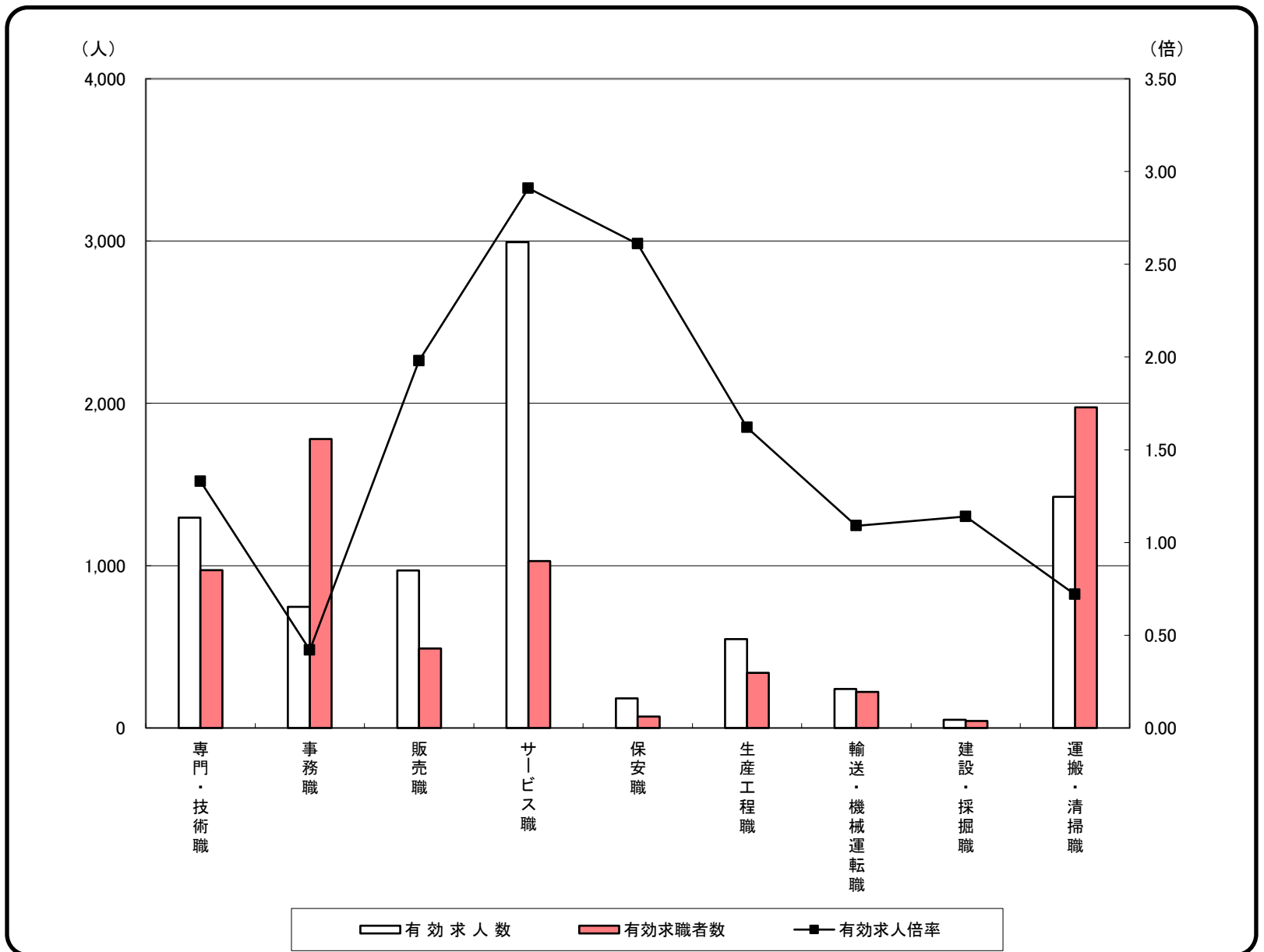
職業分類	有効求人数	有効求職者数	有効求人倍率
職業計	8,518	8,439	1.01
A管理的職業	4	11	0.36
B専門的・技術的職業	1,295	973	1.33
07開発技術者	1	14	0.07
08製造技術者	2	40	0.05
09建築・土木技術者等	18	31	0.58
10情報処理・通信技術者	1	13	0.08
11その他の技術者	2	4	0.50
12医師、薬剤師等	46	32	1.44
13保健師、助産師等	478	391	1.22
14医療技術者	192	67	2.87
15その他の保健医療	25	28	0.89
16社会福祉の専門的職業	374	210	1.78
22美術家、デザイナー等	32	23	1.39
05.06.17～21.23.24その他の専門的職業	124	120	1.03
C事務的職業	747	1,781	0.42
25一般事務員	568	1,633	0.35
26会計事務員	43	62	0.69
27生産関連事務員	43	22	1.95
28営業・販売関連事務員	51	26	1.96
29外勤事務員	10	1	10.00
30運輸・郵便事務	16	5	3.20
31事務用機器操作の職業	16	32	0.50
D販売の職業	971	490	1.98
32商品販売の職業	892	452	1.97
33販売類似の職業	15	7	2.14
34営業の職業	64	31	2.06
Eサービスの職業	2,993	1,029	2.91
35家庭生活支援サービス	28	4	7.00
36介護サービスの職業	1,242	309	4.02
37保健医療サービス	162	50	3.24
38生活衛生サービス	197	35	5.63
39飲食物調理の職業	589	345	1.71
40接客・給仕の職業	622	166	3.75
41居住施設・ビルの管理	27	39	0.69
42その他のサービス	126	81	1.56
F保安の職業	183	70	2.61
G農林漁業の職業	62	72	0.86
H生産工程の職業	548	339	1.62
49生産設備(金属)	0	2	0.00
50生産設備(金属除く)	4	9	0.44
51生産設備(機械)	0	3	0.00
52金属材料製造等	31	24	1.29
54製品製造・加工処理	371	200	1.86
57機械組立の職業	63	42	1.50
60機械整備・修理の職業	37	14	2.64
61製品検査(金属)	4	4	1.00
62製品検査(金属除く)	13	8	1.63
63機械検査の職業	5	6	0.83
64生産関連・生産類似	20	27	0.74
I輸送・機械運転の職業	241	222	1.09
65鉄道運転の職業	0	0	-
66自動車運転の職業	215	171	1.26
67船舶・航空機運転	0	0	-
68その他の輸送の職業	12	29	0.41
69定置・建設機械運転	14	22	0.64
J建設・採掘の職業	50	44	1.14
70建設躯体工事の職業	1	3	0.33
71建設の職業	10	14	0.71
72電気工事の職業	9	12	0.75
73土木の職業	30	15	2.00
74採掘の職業	0	0	-
K運搬・清掃等の職業	1,424	1,976	0.72
75運搬の職業	225	171	1.32
76清掃の職業	672	423	1.59
77包装の職業	34	17	2.00
78その他の運搬等の職業	493	1,365	0.36
分類不能の職業	0	1,432	0.00

(注)平成23年度改定「厚生労働省編職業分類」に基づく区分により集計。

常用的パート 求人・求職 バランスシート

令和3年6月

山口労働局職業安定課



	専門・技術職	事務職	販売職	サービス職	保安職	生産工程職	輸送・機械運転職	建設・採掘職	運搬・清掃職	合計
有効求人人数	1,295	747	971	2,993	183	548	241	50	1,424	8,518
有効求職者数	973	1,781	490	1,029	70	339	222	44	1,976	8,439
有効求人倍率	1.33	0.42	1.98	2.91	2.61	1.62	1.09	1.14	0.72	1.01

(注) 1 合計には、[管理職][農林漁業職][職業分類不能]を含む。

2 平成23年度改定「厚生労働省編職業分類」に基づく区分により集計。