

求人・求職 バランスシート

令和3年5月

山口労働局職業安定課

職業分類	有効求人数	有効求職者数	有効求人倍率
職業計	23,655	20,643	1.15
A管理的職業	90	59	1.53
B専門的・技術的職業	4,562	2,788	1.64
07開発技術者	122	70	1.74
08製造技術者	93	188	0.49
09建築・土木技術者等	843	145	5.81
10情報処理・通信技術者	101	135	0.75
11その他の技術者	34	19	1.79
12医師、薬剤師等	160	70	2.29
13保健師、助産師等	1,299	933	1.39
14医療技術者	499	189	2.64
15その他の保健医療	126	137	0.92
16社会福祉の専門的職業	975	481	2.03
22美術家、デザイナー等	67	130	0.52
05.06.17～21.23.24その他の専門的職業	243	291	0.84
C事務的職業	1,794	4,858	0.37
25一般事務員	1,280	4,307	0.30
26会計事務員	113	259	0.44
27生産関連事務員	138	64	2.16
28営業・販売関連事務員	164	137	1.20
29外勤事務員	12	2	6.00
30運輸・郵便事務	66	24	2.75
31事務用機器操作の職業	21	65	0.32
D販売の職業	2,768	1,230	2.25
32商品販売の職業	1,428	867	1.65
33販売類いの職業	44	17	2.59
34営業の職業	1,296	346	3.75
Eサービスの職業	5,219	2,122	2.46
35家庭生活支援サービス	30	9	3.33
36介護サービスの職業	2,308	777	2.97
37保健医療サービス	398	139	2.86
38生活衛生サービス	434	84	5.17
39飲食物調理の職業	889	594	1.50
40接客・給仕の職業	924	312	2.96
41居住施設・ビルの管理	47	61	0.77
42その他のサービス	189	146	1.29
F保安の職業	499	164	3.04
G農林漁業の職業	149	172	0.87
H生産工程の職業	2,707	1,379	1.96
49生産設備(金属)	53	16	3.31
50生産設備(金属除く)	65	46	1.41
51生産設備(機械)	13	22	0.59
52金属材料製造等	595	165	3.61
54製品製造・加工処理	842	468	1.80
57機械組立の職業	254	258	0.98
60機械整備・修理の職業	613	123	4.98
61製品検査(金属)	36	26	1.38
62製品検査(金属除く)	41	25	1.64
63機械検査の職業	23	20	1.15
64生産関連・生産類似	172	210	0.82
I輸送・機械運転の職業	1,665	810	2.06
65鉄道運転の職業	1	0	-
66自動車運転の職業	1,333	605	2.20
67船舶・航空機運転	1	2	0.50
68その他の輸送の職業	87	119	0.73
69定置・建設機械運転	243	84	2.89
J建設・採掘の職業	1,923	400	4.81
70建設躯体工事の職業	309	26	11.88
71建設の職業	524	120	4.37
72電気工事の職業	341	138	2.47
73土木の職業	744	116	6.41
74採掘の職業	5	0	-
K運搬・清掃等の職業	2,279	3,399	0.67
75運搬の職業	601	524	1.15
76清掃の職業	871	621	1.40
77包装の職業	99	39	2.54
78その他の運搬等の職業	708	2,215	0.32
分類不能の職業	0	3,262	0.00

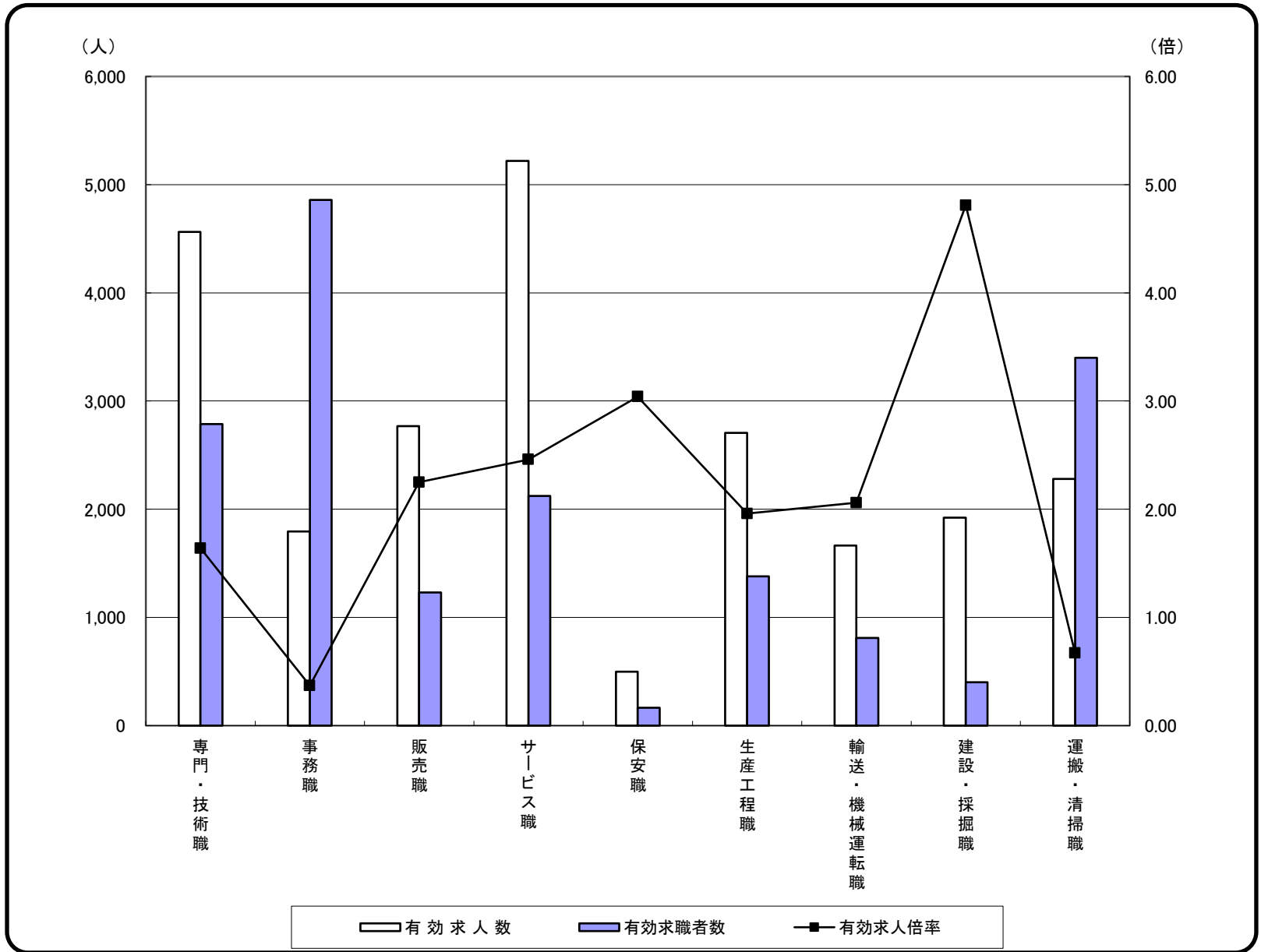
(注)1 常用的パートタイムを含む。

2 平成23年度改定「厚生労働省編職業分類」に基づく区分により集計。

求人・求職 バランスシート

令和3年5月

山口労働局職業安定課



	専門・技術職	事務職	販売職	サービス職	保安職	生産工程職	輸送・機械運転職	建設・採掘職	運搬・清掃職	合計
有効求人人数	4,562	1,794	2,768	5,219	499	2,707	1,665	1,923	2,279	23,655
有効求職者数	2,788	4,858	1,230	2,122	164	1,379	810	400	3,399	20,643
有効求人倍率	1.64	0.37	2.25	2.46	3.04	1.96	2.06	4.81	0.67	1.15

(注)1 常用的パートタイムを含む。

2 合計には、[管理職][農林漁業職][職業分類不能]を含む。

3 平成23年度改定「厚生労働省編職業分類」に基づく区分により集計。

常用(フルタイム) 求人・求職 バランスシート

令和3年5月

山口労働局職業安定課

職業分類	有効求人数	有効求職者数	有効求人倍率
職業計	15,180	11,751	1.29
A管理的職業	86	51	1.69
B専門的・技術的職業	3,253	1,767	1.84
07開発技術者	117	54	2.17
08製造技術者	90	149	0.60
09建築・土木技術者等	826	114	7.25
10情報処理・通信技術者	99	120	0.83
11その他の技術者	32	16	2.00
12医師、薬剤師等	111	26	4.27
13保健師、助産師等	826	523	1.58
14医療技術者	308	123	2.50
15その他の保健医療	104	108	0.96
16社会福祉の専門的職業	590	262	2.25
22美術家、デザイナー等	30	107	0.28
05.06.17～21.23.24その他の専門的職業	120	165	0.73
C事務的職業	1,081	2,937	0.37
25一般事務員	718	2,544	0.28
26会計事務員	81	198	0.41
27生産関連事務員	105	38	2.76
28営業・販売関連事務員	114	106	1.08
29外勤事務員	5	0	-
30運輸・郵便事務	50	20	2.50
31事務用機器操作の職業	8	31	0.26
D販売の職業	1,869	745	2.51
32商品販売の職業	608	411	1.48
33販売類いの職業	29	10	2.90
34営業の職業	1,232	324	3.80
Eサービスの職業	2,197	1,071	2.05
35家庭生活支援サービス	3	5	0.60
36介護サービスの職業	1,081	473	2.29
37保健医療サービス	230	79	2.91
38生活衛生サービス	240	54	4.44
39飲食物調理の職業	301	220	1.37
40接客・給仕の職業	246	162	1.52
41居住施設・ビルの管理	19	19	1.00
42その他のサービス	77	59	1.31
F保安の職業	296	81	3.65
G農林漁業の職業	89	99	0.90
H生産工程の職業	2,184	1,048	2.08
49生産設備(金属)	53	14	3.79
50生産設備(金属除く)	63	37	1.70
51生産設備(機械)	13	18	0.72
52金属材料製造等	558	138	4.04
54製品製造・加工処理	483	277	1.74
57機械組立の職業	196	222	0.88
60機械整備・修理の職業	576	107	5.38
61製品検査(金属)	35	22	1.59
62製品検査(金属除く)	35	19	1.84
63機械検査の職業	16	14	1.14
64生産関連・生産類似	156	180	0.87
I輸送・機械運転の職業	1,408	584	2.41
65鉄道運転の職業	1	0	-
66自動車運転の職業	1,105	431	2.56
67船舶・航空機運転	1	2	0.50
68その他の輸送の職業	75	87	0.86
69定置・建設機械運転	226	64	3.53
J建設・採掘の職業	1,855	353	5.25
70建設躯体工事の職業	309	24	12.88
71建設の職業	503	105	4.79
72電気工事の職業	334	125	2.67
73土木の職業	704	99	7.11
74採掘の職業	5	0	-
K運搬・清掃等の職業	862	1,314	0.66
75運搬の職業	385	357	1.08
76清掃の職業	187	175	1.07
77包装の職業	63	20	3.15
78その他の運搬等の職業	227	762	0.30
分類不能の職業	0	1,701	0.00

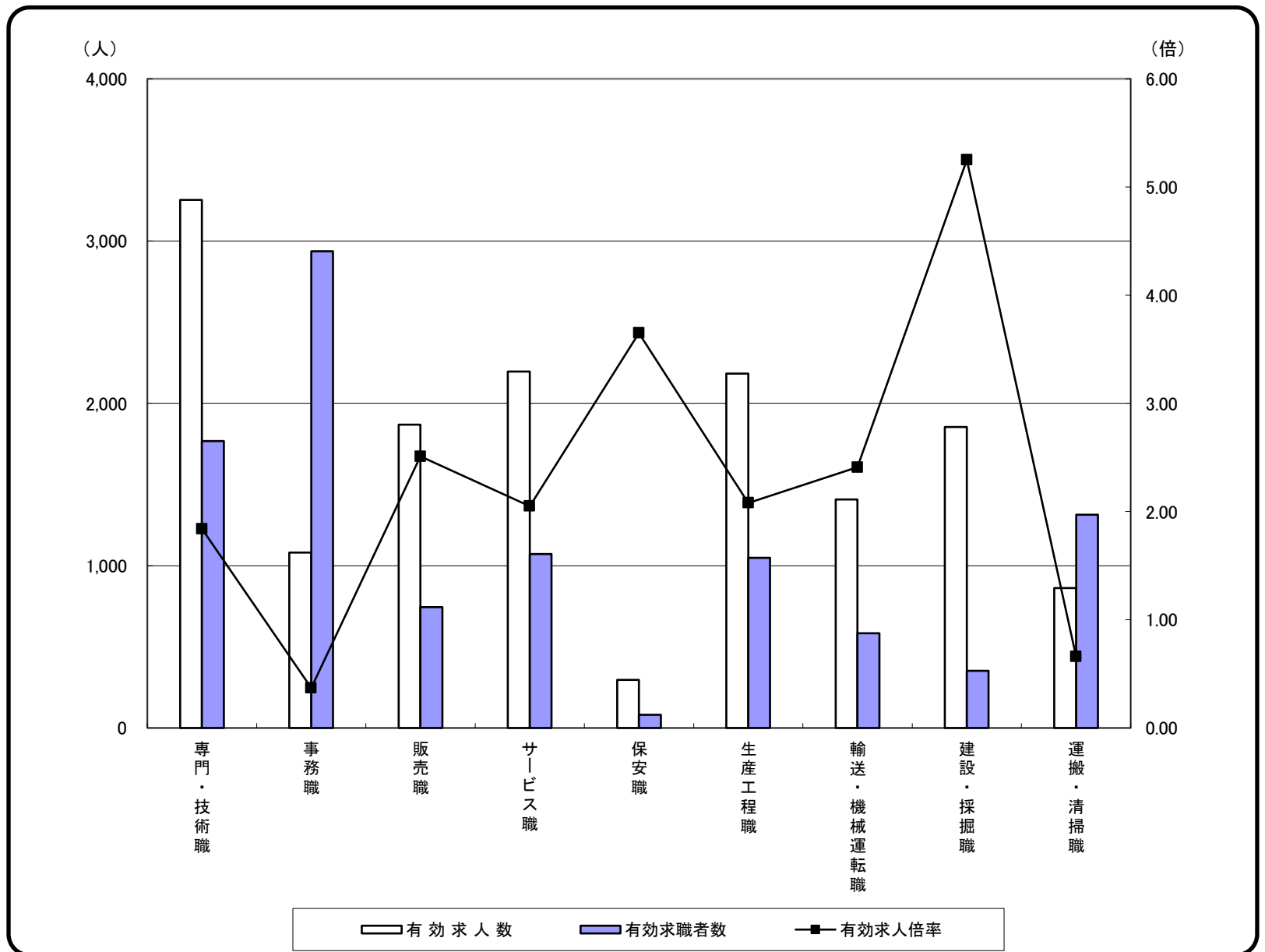
(注)1 常用的パートタイムを除く。

2 平成23年度改定「厚生労働省編職業分類」に基づく区分により集計。

常用(フルタイム) 求人・求職 バランスシート

令和3年5月

山口労働局職業安定課



	専門・技術職	事務職	販売職	サービス職	保安職	生産工程職	輸送・機械運転職	建設・採掘職	運搬・清掃職	合計
有効求人人数	3,253	1,081	1,869	2,197	296	2,184	1,408	1,855	862	15,180
有効求職者数	1,767	2,937	745	1,071	81	1,048	584	353	1,314	11,751
有効求人倍率	1.84	0.37	2.51	2.05	3.65	2.08	2.41	5.25	0.66	1.29

(注)1 常用的パートタイムを除く。

2 合計には、[管理職][農林漁業職][職業分類不能]を含む。

3 平成23年度改定「厚生労働省編職業分類」に基づく区分により集計。

常用的パート 求人・求職 バランスシート

令和3年5月

山口労働局職業安定課

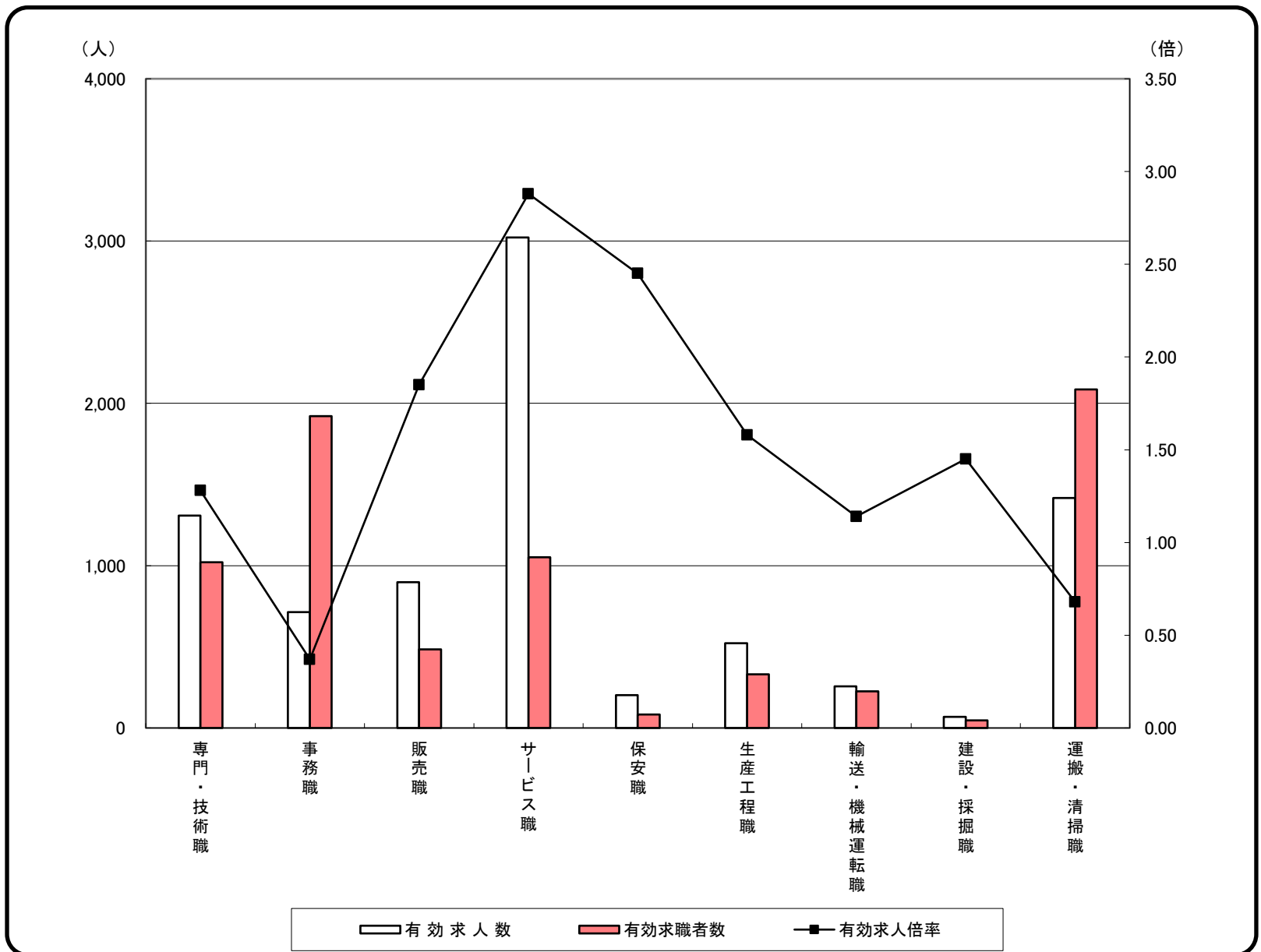
職業分類	有効求人数	有効求職者数	有効求人倍率
職業計	8,475	8,892	0.95
A 管理的職業	4	8	0.50
B 専門的・技術的職業	1,309	1,021	1.28
07 開発技術者	5	16	0.31
08 製造技術者	3	39	0.08
09 建築・土木技術者等	17	31	0.55
10 情報処理・通信技術者	2	15	0.13
11 その他の技術者	2	3	0.67
12 医師、薬剤師等	49	44	1.11
13 保健師、助産師等	473	410	1.15
14 医療技術者	191	66	2.89
15 その他の保健医療	22	29	0.76
16 社会福祉の専門的職業	385	219	1.76
22 美術家、デザイナー等	37	23	1.61
05.06.17～21.23.24 その他の専門的職業	123	126	0.98
C 事務的職業	713	1,921	0.37
25 一般事務員	562	1,763	0.32
26 会計事務員	32	61	0.52
27 生産関連事務員	33	26	1.27
28 営業・販売関連事務員	50	31	1.61
29 外勤事務員	7	2	3.50
30 運輸・郵便事務	16	4	4.00
31 事務用機器操作の職業	13	34	0.38
D 販売の職業	899	485	1.85
32 商品販売の職業	820	456	1.80
33 販売類似の職業	15	7	2.14
34 営業の職業	64	22	2.91
E サービスの職業	3,022	1,051	2.88
35 家庭生活支援サービス	27	4	6.75
36 介護サービスの職業	1,227	304	4.04
37 保健医療サービス	168	60	2.80
38 生活衛生サービス	194	30	6.47
39 飲食物調理の職業	588	374	1.57
40 接客・給仕の職業	678	150	4.52
41 居住施設・ビルの管理	28	42	0.67
42 その他のサービス	112	87	1.29
F 保安の職業	203	83	2.45
G 農林漁業の職業	60	73	0.82
H 生産工程の職業	523	331	1.58
49 生産設備(金属)	0	2	0.00
50 生産設備(金属除く)	2	9	0.22
51 生産設備(機械)	0	4	0.00
52 金属材料製造等	37	27	1.37
54 製品製造・加工処理	359	191	1.88
57 機械組立の職業	58	36	1.61
60 機械整備・修理の職業	37	16	2.31
61 製品検査(金属)	1	4	0.25
62 製品検査(金属除く)	6	6	1.00
63 機械検査の職業	7	6	1.17
64 生産関連・生産類似	16	30	0.53
I 輸送・機械運転の職業	257	226	1.14
65 鉄道運転の職業	0	0	-
66 自動車運転の職業	228	174	1.31
67 船舶・航空機運転	0	0	-
68 その他の輸送の職業	12	32	0.38
69 定置・建設機械運転	17	20	0.85
J 建設・採掘の職業	68	47	1.45
70 建設躯体工事の職業	0	2	0.00
71 建設の職業	21	15	1.40
72 電気工事の職業	7	13	0.54
73 土木の職業	40	17	2.35
74 採掘の職業	0	0	-
K 運搬・清掃等の職業	1,417	2,085	0.68
75 運搬の職業	216	167	1.29
76 清掃の職業	684	446	1.53
77 包装の職業	36	19	1.89
78 その他の運搬等の職業	481	1,453	0.33
分類不能の職業	0	1,561	0.00

(注)平成23年度改定「厚生労働省編職業分類」に基づく区分により集計。

常用的パート 求人・求職 バランスシート

令和3年5月

山口労働局職業安定課



	専門・技術職	事務職	販売職	サービス職	保安職	生産工程職	輸送・機械運転職	建設・採掘職	運搬・清掃職	合計
有効求人人数	1,309	713	899	3,022	203	523	257	68	1,417	8,475
有効求職者数	1,021	1,921	485	1,051	83	331	226	47	2,085	8,892
有効求人倍率	1.28	0.37	1.85	2.88	2.45	1.58	1.14	1.45	0.68	0.95

(注)1 合計には、[管理職][農林漁業職][職業分類不能]を含む。

2 平成23年度改定「厚生労働省編職業分類」に基づく区分により集計。