

求人・求職 バランスシート

令和3年2月

山口労働局職業安定課

職業分類	有効求人数	有効求職者数	有効求人倍率
職業計	24,460	19,316	1.27
A管理的職業	85	52	1.63
B専門的・技術的職業	4,828	2,456	1.97
07開発技術者	110	53	2.08
08製造技術者	119	172	0.69
09建築・土木技術者等	825	94	8.78
10情報処理・通信技術者	105	114	0.92
11その他の技術者	36	13	2.77
12医師、薬剤師等	164	49	3.35
13保健師、助産師等	1,465	834	1.76
14医療技術者	478	179	2.67
15その他の保健医療	124	137	0.91
16社会福祉の専門的職業	998	426	2.34
22美術家、デザイナー等	51	106	0.48
05.06.17～21.23.24その他の専門的職業	353	279	1.27
C事務的職業	2,118	4,432	0.48
25一般事務員	1,513	3,970	0.38
26会計事務員	159	215	0.74
27生産関連事務員	134	57	2.35
28営業・販売関連事務員	192	114	1.68
29外勤事務員	7	1	7.00
30運輸・郵便事務	83	18	4.61
31事務用機器操作の職業	30	57	0.53
D販売の職業	2,945	1,045	2.82
32商品販売の職業	1,687	760	2.22
33販売類いの職業	56	8	7.00
34営業の職業	1,202	277	4.34
Eサービスの職業	5,107	1,907	2.68
35家庭生活支援サービス	35	3	11.67
36介護サービスの職業	2,295	717	3.20
37保健医療サービス	385	124	3.10
38生活衛生サービス	350	81	4.32
39飲食物調理の職業	888	562	1.58
40接客・給仕の職業	802	265	3.03
41居住施設・ビルの管理	52	46	1.13
42その他のサービス	300	109	2.75
F保安の職業	561	139	4.04
G農林漁業の職業	159	105	1.51
H生産工程の職業	2,789	1,218	2.29
49生産設備(金属)	35	17	2.06
50生産設備(金属除く)	66	43	1.53
51生産設備(機械)	11	22	0.50
52金属材料製造等	600	178	3.37
54製品製造・加工処理	797	407	1.96
57機械組立の職業	291	220	1.32
60機械整備・修理の職業	677	102	6.64
61製品検査(金属)	21	18	1.17
62製品検査(金属除く)	55	24	2.29
63機械検査の職業	20	11	1.82
64生産関連・生産類似	216	176	1.23
I輸送・機械運転の職業	1,659	727	2.28
65鉄道運転の職業	1	1	1.00
66自動車運転の職業	1,336	544	2.46
67船舶・航空機運転	1	3	0.33
68その他の輸送の職業	94	103	0.91
69定置・建設機械運転	227	76	2.99
J建設・採掘の職業	1,924	348	5.53
70建設躯体工事の職業	339	24	14.13
71建設の職業	526	97	5.42
72電気工事の職業	323	118	2.74
73土木の職業	730	109	6.70
74採掘の職業	6	0	-
K運搬・清掃等の職業	2,285	2,875	0.79
75運搬の職業	641	439	1.46
76清掃の職業	877	528	1.66
77包装の職業	111	25	4.44
78その他の運搬等の職業	656	1,883	0.35
分類不能の職業	0	4,012	0.00

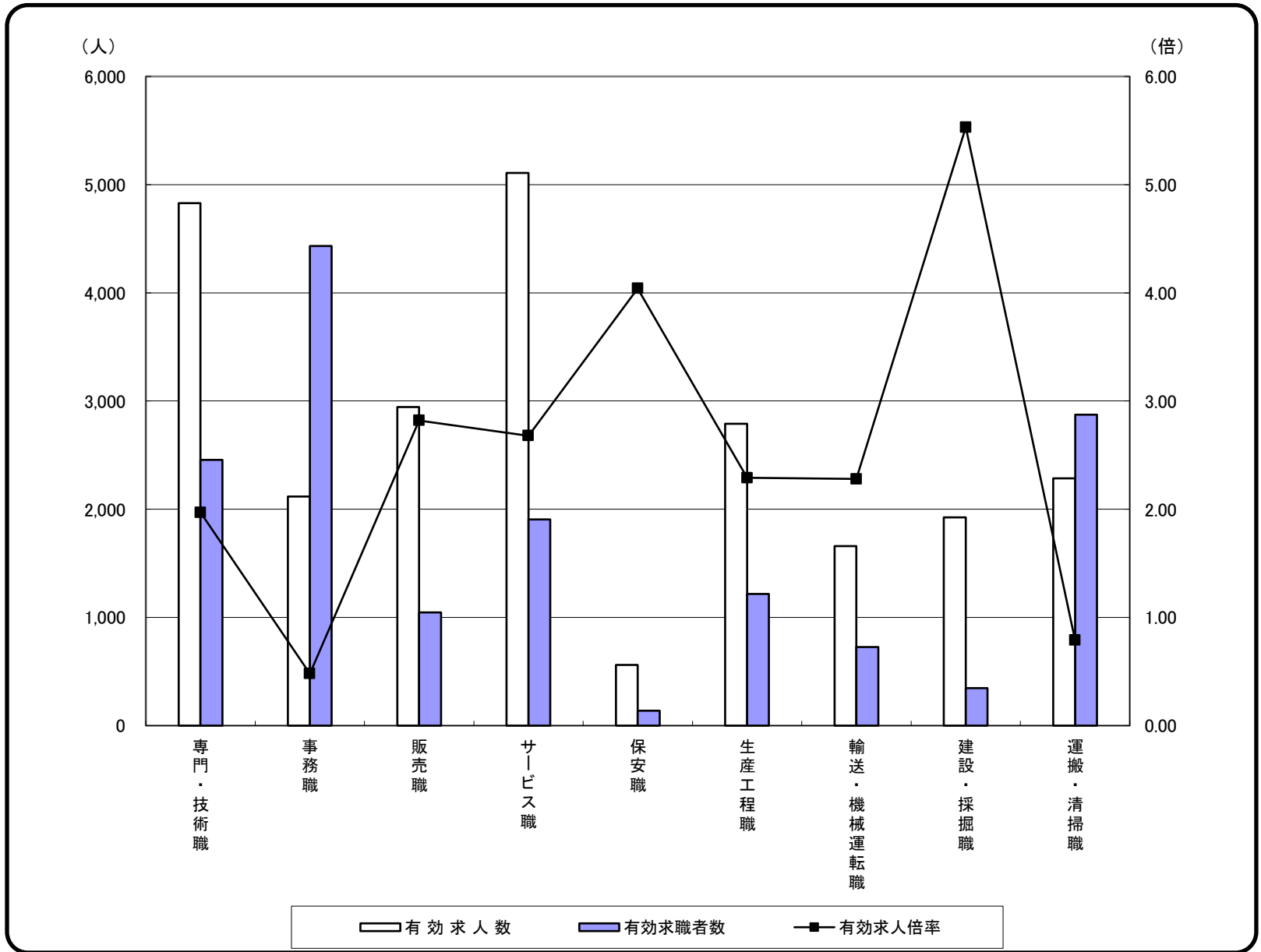
(注)1 常用的パートタイムを含む。

2 平成23年度改定「厚生労働省編職業分類」に基づく区分により集計。

求人・求職 バランスシート

令和3年2月

山口労働局職業安定課



	専門・技術職	事務職	販売職	サービス職	保安職	生産工程職	輸送・機械運転職	建設・採掘職	運搬・清掃職	合計
有効求人人数	4,828	2,118	2,945	5,107	561	2,789	1,659	1,924	2,285	24,460
有効求職者数	2,456	4,432	1,045	1,907	139	1,218	727	348	2,875	19,316
有効求人倍率	1.97	0.48	2.82	2.68	4.04	2.29	2.28	5.53	0.79	1.27

(注)1 常用的パートタイムを含む。

2 合計には、[管理職][農林漁業職][職業分類不能]を含む。

3 平成23年度改定「厚生労働省編職業分類」に基づく区分により集計。

常用 求人・求職 バランスシート

令和3年2月

山口労働局職業安定課

職業分類	有効求人数	有効求職者数	有効求人倍率
職業計	15,834	11,514	1.38
A管理的職業	81	47	1.72
B専門的・技術的職業	3,409	1,636	2.08
07開発技術者	106	46	2.30
08製造技術者	115	140	0.82
09建築・土木技術者等	811	81	10.01
10情報処理・通信技術者	103	101	1.02
11その他の技術者	31	11	2.82
12医師、薬剤師等	111	20	5.55
13保健師、助産師等	947	509	1.86
14医療技術者	298	122	2.44
15その他の保健医療	101	101	1.00
16社会福祉の専門的職業	635	241	2.63
22美術家、デザイナー等	25	91	0.27
05.06.17～21.23.24その他の専門的職業	126	173	0.73
C事務的職業	1,243	2,866	0.43
25一般事務員	832	2,536	0.33
26会計事務員	103	169	0.61
27生産関連事務員	108	31	3.48
28営業・販売関連事務員	136	92	1.48
29外勤事務員	5	0	-
30運輸・郵便事務	48	12	4.00
31事務用機器操作の職業	11	26	0.42
D販売の職業	1,862	604	3.08
32商品販売の職業	671	349	1.92
33販売類似の職業	40	4	10.00
34営業の職業	1,151	251	4.59
Eサービスの職業	2,308	1,005	2.30
35家庭生活支援サービス	1	1	1.00
36介護サービスの職業	1,152	456	2.53
37保健医療サービス	256	81	3.16
38生活衛生サービス	217	50	4.34
39飲食物調理の職業	328	217	1.51
40接客・給仕の職業	241	136	1.77
41居住施設・ビルの管理	19	21	0.90
42その他のサービス	94	43	2.19
F保安の職業	353	69	5.12
G農林漁業の職業	82	66	1.24
H生産工程の職業	2,309	937	2.46
49生産設備(金属)	35	16	2.19
50生産設備(金属除く)	62	39	1.59
51生産設備(機械)	11	20	0.55
52金属材料製造等	571	158	3.61
54製品製造・加工処理	470	232	2.03
57機械組立の職業	245	187	1.31
60機械整備・修理の職業	640	90	7.11
61製品検査(金属)	21	14	1.50
62製品検査(金属除く)	38	18	2.11
63機械検査の職業	14	8	1.75
64生産関連・生産類似	202	155	1.30
I輸送・機械運転の職業	1,422	565	2.52
65鉄道運転の職業	1	0	-
66自動車運転の職業	1,131	416	2.72
67船舶・航空機運転	1	3	0.33
68その他の輸送の職業	79	85	0.93
69定置・建設機械運転	210	61	3.44
J建設・採掘の職業	1,875	318	5.90
70建設躯体工事の職業	335	24	13.96
71建設の職業	516	92	5.61
72電気工事の職業	321	107	3.00
73土木の職業	697	95	7.34
74採掘の職業	6	0	-
K運搬・清掃等の職業	890	1,142	0.78
75運搬の職業	400	313	1.28
76清掃の職業	198	136	1.46
77包装の職業	65	13	5.00
78その他の運搬等の職業	227	680	0.33
分類不能の職業	0	2,259	0.00

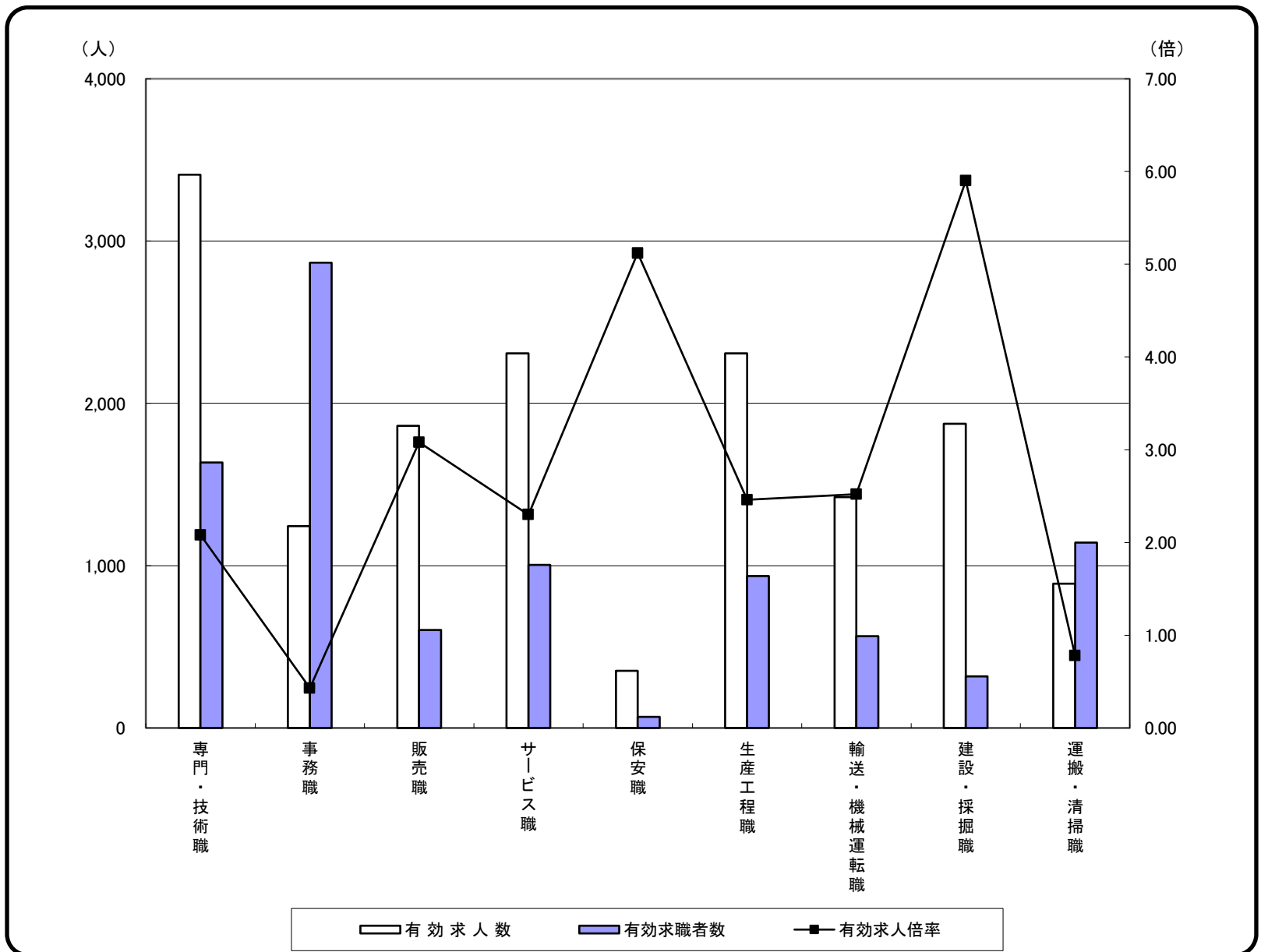
(注)1 常用的パートタイムを除く。

2 平成23年度改定「厚生労働省編職業分類」に基づく区分により集計。

常用 求人・求職 バランスシート

令和3年2月

山口労働局職業安定課



	専門・技術職	事務職	販売職	サービス職	保安職	生産工程職	輸送・機械運転職	建設・採掘職	運搬・清掃職	合計
有効求人人数	3,409	1,243	1,862	2,308	353	2,309	1,422	1,875	890	15,834
有効求職者数	1,636	2,866	604	1,005	69	937	565	318	1,142	11,514
有効求人倍率	2.08	0.43	3.08	2.30	5.12	2.46	2.52	5.90	0.78	1.38

(注)1 常用的パートタイムを除く。

2 合計には、[管理職][農林漁業職][職業分類不能]を含む。

3 平成23年度改定「厚生労働省編職業分類」に基づく区分により集計。

常用的パート 求人・求職 バランスシート

令和3年2月

山口労働局職業安定課

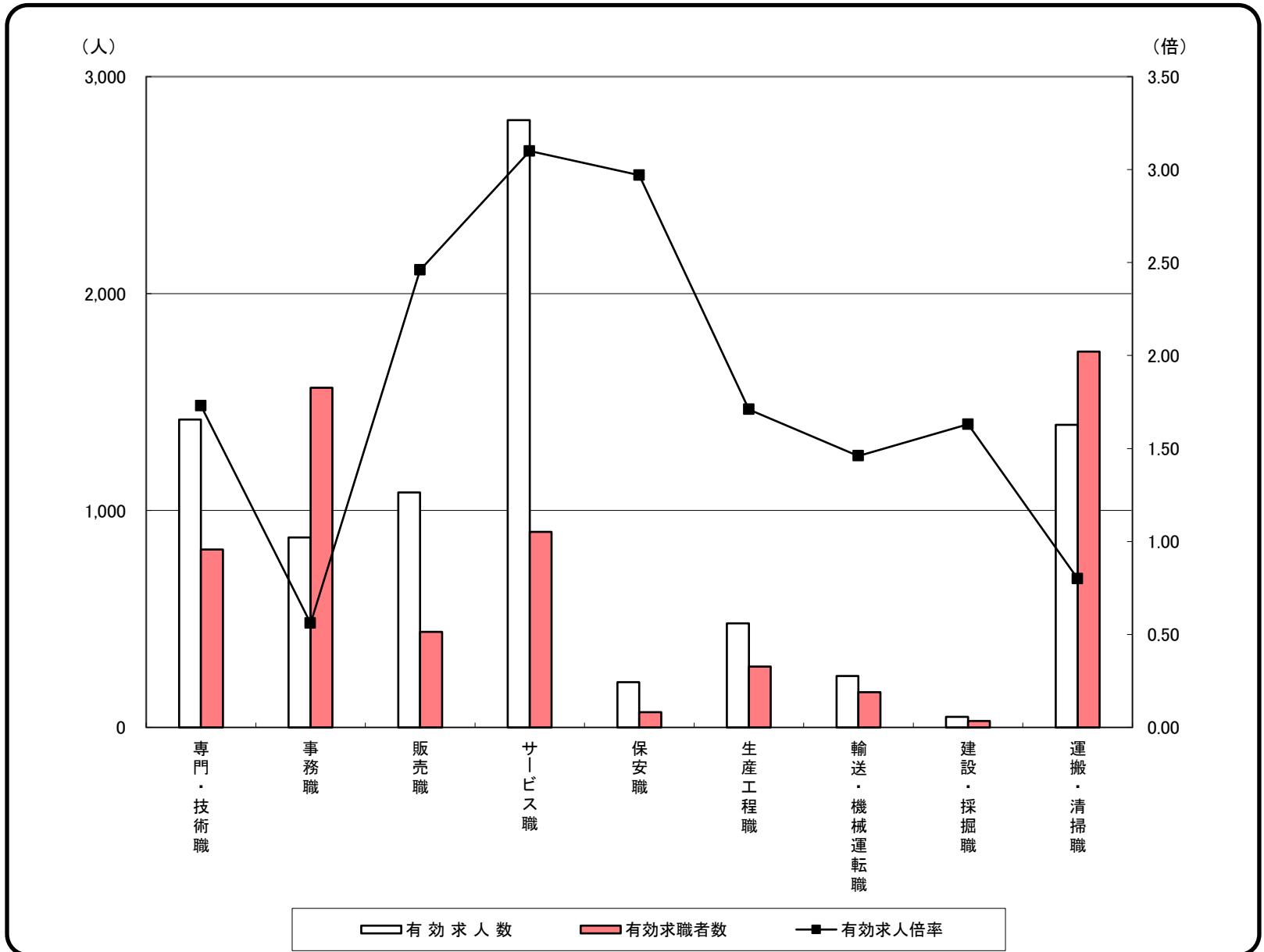
職業分類	有効求人数	有効求職者数	有効求人倍率
職業計	8,626	7,802	1.11
A管理的職業	4	5	0.80
B専門的・技術的職業	1,419	820	1.73
07開発技術者	4	7	0.57
08製造技術者	4	32	0.13
09建築・土木技術者等	14	13	1.08
10情報処理・通信技術者	2	13	0.15
11その他の技術者	5	2	2.50
12医師、薬剤師等	53	29	1.83
13保健師、助産師等	518	325	1.59
14医療技術者	180	57	3.16
15その他の保健医療	23	36	0.64
16社会福祉の専門的職業	363	185	1.96
22美術家、デザイナー等	26	15	1.73
05.06.17～21.23.24その他の専門的職業	227	106	2.14
C事務的職業	875	1,566	0.56
25一般事務員	681	1,434	0.47
26会計事務員	56	46	1.22
27生産関連事務員	26	26	1.00
28営業・販売関連事務員	56	22	2.55
29外勤事務員	2	1	2.00
30運輸・郵便事務	35	6	5.83
31事務用機器操作の職業	19	31	0.61
D販売の職業	1,083	441	2.46
32商品販売の職業	1,016	411	2.47
33販売類似の職業	16	4	4.00
34営業の職業	51	26	1.96
Eサービスの職業	2,799	902	3.10
35家庭生活支援サービス	34	2	17.00
36介護サービスの職業	1,143	261	4.38
37保健医療サービス	129	43	3.00
38生活衛生サービス	133	31	4.29
39飲食物調理の職業	560	345	1.62
40接客・給仕の職業	561	129	4.35
41居住施設・ビルの管理	33	25	1.32
42その他のサービス	206	66	3.12
F保安の職業	208	70	2.97
G農林漁業の職業	77	39	1.97
H生産工程の職業	480	281	1.71
49生産設備(金属)	0	1	0.00
50生産設備(金属除く)	4	4	1.00
51生産設備(機械)	0	2	0.00
52金属材料製造等	29	20	1.45
54製品製造・加工処理	327	175	1.87
57機械組立の職業	46	33	1.39
60機械整備・修理の職業	37	12	3.08
61製品検査(金属)	0	4	0.00
62製品検査(金属除く)	17	6	2.83
63機械検査の職業	6	3	2.00
64生産関連・生産類似	14	21	0.67
I輸送・機械運転の職業	237	162	1.46
65鉄道運転の職業	0	1	0.00
66自動車運転の職業	205	128	1.60
67船舶・航空機運転	0	0	-
68その他の輸送の職業	15	18	0.83
69定置・建設機械運転	17	15	1.13
J建設・採掘の職業	49	30	1.63
70建設躯体工事の職業	4	0	-
71建設の職業	10	5	2.00
72電気工事の職業	2	11	0.18
73土木の職業	33	14	2.36
74採掘の職業	0	0	-
K運搬・清掃等の職業	1,395	1,733	0.80
75運搬の職業	241	126	1.91
76清掃の職業	679	392	1.73
77包装の職業	46	12	3.83
78その他の運搬等の職業	429	1,203	0.36
分類不能の職業	0	1,753	0.00

(注)平成23年度改定「厚生労働省編職業分類」に基づく区分により集計。

常用的パート 求人・求職 バランスシート

令和3年2月

山口労働局職業安定課



	専門・技術職	事務職	販売職	サービス職	保安職	生産工程職	輸送・機械運転職	建設・採掘職	運搬・清掃職	合計
有効求人人数	1,419	875	1,083	2,799	208	480	237	49	1,395	8,626
有効求職者数	820	1,566	441	902	70	281	162	30	1,733	7,802
有効求人倍率	1.73	0.56	2.46	3.10	2.97	1.71	1.46	1.63	0.80	1.11

(注) 1 合計には、[管理職][農林漁業職][職業分類不能]を含む。

2 平成23年度改定「厚生労働省編職業分類」に基づく区分により集計。