

# 求人・求職 バランスシート

令和4年11月

山口労働局職業安定課

| 職業分類                       | 有効求人数         | 有効求職者数        | 有効求人倍率      |
|----------------------------|---------------|---------------|-------------|
| <b>職業計</b>                 | <b>28,541</b> | <b>18,079</b> | <b>1.58</b> |
| <b>A管理的職業</b>              | <b>94</b>     | <b>60</b>     | <b>1.57</b> |
| <b>B専門的・技術的職業</b>          | <b>5,472</b>  | <b>2,338</b>  | <b>2.34</b> |
| 07開発技術者                    | 138           | 43            | 3.21        |
| 08製造技術者                    | 138           | 198           | 0.70        |
| 09建築・土木技術者等                | 916           | 95            | 9.64        |
| 10情報処理・通信技術者               | 162           | 166           | 0.98        |
| 11その他の技術者                  | 41            | 24            | 1.71        |
| 12医師、薬剤師等                  | 193           | 43            | 4.49        |
| 13保健師、助産師等                 | 1,601         | 740           | 2.16        |
| 14医療技術者                    | 600           | 154           | 3.90        |
| 15その他の保健医療                 | 167           | 101           | 1.65        |
| 16社会福祉の専門的職業               | 1,100         | 375           | 2.93        |
| 22美術家、デザイナー等               | 132           | 123           | 1.07        |
| 05.06.17～21.23.24その他の専門的職業 | 284           | 276           | 1.03        |
| <b>C事務的職業</b>              | <b>2,377</b>  | <b>4,239</b>  | <b>0.56</b> |
| 25一般事務員                    | 1,588         | 3,717         | 0.43        |
| 26会計事務員                    | 241           | 226           | 1.07        |
| 27生産関連事務員                  | 189           | 87            | 2.17        |
| 28営業・販売関連事務員               | 214           | 115           | 1.86        |
| 29外勤事務員                    | 9             | 1             | 9.00        |
| 30運輸・郵便事務                  | 106           | 29            | 3.66        |
| 31事務用機器操作の職業               | 30            | 64            | 0.47        |
| <b>D販売の職業</b>              | <b>3,019</b>  | <b>1,064</b>  | <b>2.84</b> |
| 32商品販売の職業                  | 1,696         | 741           | 2.29        |
| 33販売類の職業                   | 84            | 15            | 5.60        |
| 34営業の職業                    | 1,239         | 308           | 4.02        |
| <b>Eサービスの職業</b>            | <b>6,408</b>  | <b>1,928</b>  | <b>3.32</b> |
| 35家庭生活支援サービス               | 18            | 6             | 3.00        |
| 36介護サービスの職業                | 2,673         | 778           | 3.44        |
| 37保健医療サービス                 | 497           | 101           | 4.92        |
| 38生活衛生サービス                 | 592           | 86            | 6.88        |
| 39飲食物調理の職業                 | 1,125         | 519           | 2.17        |
| 40接客・給仕の職業                 | 1,160         | 304           | 3.82        |
| 41居住施設・ビルの管理               | 46            | 44            | 1.05        |
| 42その他のサービス                 | 297           | 90            | 3.30        |
| <b>F保安の職業</b>              | <b>626</b>    | <b>137</b>    | <b>4.57</b> |
| <b>G農林漁業の職業</b>            | <b>168</b>    | <b>142</b>    | <b>1.18</b> |
| <b>H生産工程の職業</b>            | <b>3,588</b>  | <b>1,346</b>  | <b>2.67</b> |
| 49生産設備(金属)                 | 82            | 36            | 2.28        |
| 50生産設備(金属除く)               | 111           | 47            | 2.36        |
| 51生産設備(機械)                 | 17            | 26            | 0.65        |
| 52金属材料製造等                  | 759           | 159           | 4.77        |
| 54製品製造・加工処理                | 1,182         | 443           | 2.67        |
| 57機械組立の職業                  | 357           | 242           | 1.48        |
| 60機械整備・修理の職業               | 749           | 137           | 5.47        |
| 61製品検査(金属)                 | 33            | 18            | 1.83        |
| 62製品検査(金属除く)               | 81            | 28            | 2.89        |
| 63機械検査の職業                  | 27            | 14            | 1.93        |
| 64生産関連・生産類似                | 190           | 196           | 0.97        |
| <b>I輸送・機械運転の職業</b>         | <b>1,849</b>  | <b>749</b>    | <b>2.47</b> |
| 65鉄道運転の職業                  | 2             | 1             | 2.00        |
| 66自動車運転の職業                 | 1,475         | 532           | 2.77        |
| 67船舶・航空機運転                 | 3             | 2             | 1.50        |
| 68その他の輸送の職業                | 122           | 125           | 0.98        |
| 69定置・建設機械運転                | 247           | 89            | 2.78        |
| <b>J建設・採掘の職業</b>           | <b>1,991</b>  | <b>315</b>    | <b>6.32</b> |
| 70建設躯体工事の職業                | 294           | 18            | 16.33       |
| 71建設の職業                    | 607           | 101           | 6.01        |
| 72電気工事の職業                  | 345           | 102           | 3.38        |
| 73土木の職業                    | 735           | 93            | 7.90        |
| 74採掘の職業                    | 10            | 1             | 10.00       |
| <b>K運搬・清掃等の職業</b>          | <b>2,949</b>  | <b>3,160</b>  | <b>0.93</b> |
| 75運搬の職業                    | 916           | 505           | 1.81        |
| 76清掃の職業                    | 997           | 500           | 1.99        |
| 77包装の職業                    | 212           | 44            | 4.82        |
| 78その他の運搬等の職業               | 824           | 2,111         | 0.39        |
| <b>分類不能の職業</b>             | <b>0</b>      | <b>2,601</b>  | <b>0.00</b> |

(注) 1 常用的パートタイムを含む。

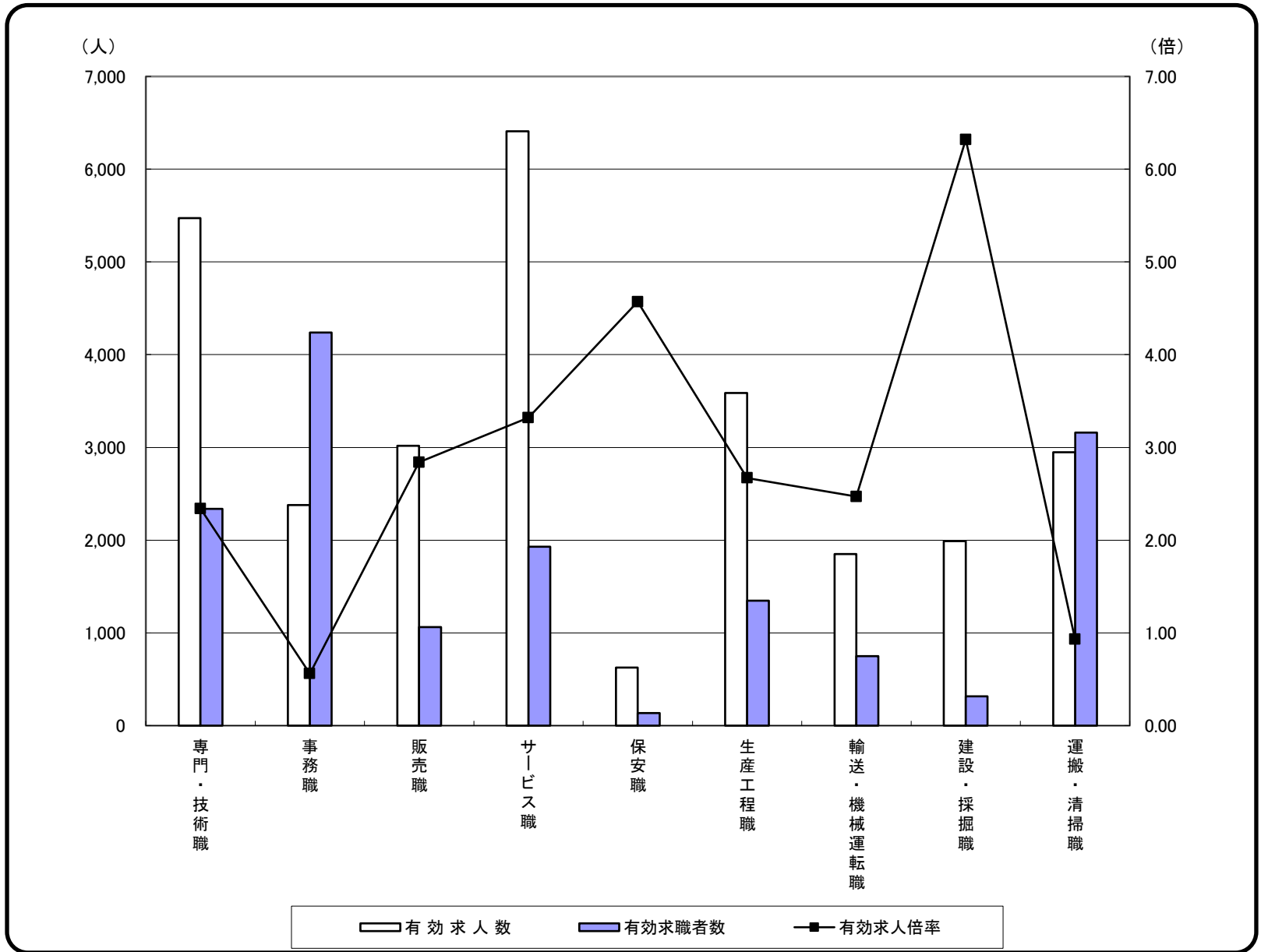
2 平成23年度改定「厚生労働省編職業分類」に基づく区分により集計。

3 有効求職者数には、ハローワークに来所せず、オンライン上で求職登録した求職者数を含む。

# 求人・求職 バランスシート

令和4年11月

山口労働局職業安定課



|        | 専門・技術職      | 事務職         | 販売職         | サービス職       | 保安職         | 生産工程職       | 輸送・機械運転職    | 建設・採掘職      | 運搬・清掃職      | 合計          |
|--------|-------------|-------------|-------------|-------------|-------------|-------------|-------------|-------------|-------------|-------------|
| 有効求人人数 | 5,472       | 2,377       | 3,019       | 6,408       | 626         | 3,588       | 1,849       | 1,991       | 2,949       | 28,541      |
| 有効求職者数 | 2,338       | 4,239       | 1,064       | 1,928       | 137         | 1,346       | 749         | 315         | 3,160       | 18,079      |
| 有効求人倍率 | <b>2.34</b> | <b>0.56</b> | <b>2.84</b> | <b>3.32</b> | <b>4.57</b> | <b>2.67</b> | <b>2.47</b> | <b>6.32</b> | <b>0.93</b> | <b>1.58</b> |

(注) 1 常用的パートタイムを含む。

2 合計には、[管理職][農林漁業職][職業分類不能]を含む。

3 平成23年度改定「厚生労働省編職業分類」に基づく区分により集計。

4 有効求職者数には、ハローワークに来所せず、オンライン上で求職登録した求職者数を含む。

# 常用 求人・求職 バランスシート

令和4年11月

山口労働局職業安定課

| 職業分類                       | 有効求人数         | 有効求職者数        | 有効求人倍率      |
|----------------------------|---------------|---------------|-------------|
| <b>職業計</b>                 | <b>17,772</b> | <b>10,768</b> | <b>1.65</b> |
| <b>A管理的職業</b>              | <b>93</b>     | <b>56</b>     | <b>1.66</b> |
| <b>B専門的・技術的職業</b>          | <b>3,838</b>  | <b>1,532</b>  | <b>2.51</b> |
| 07開発技術者                    | 136           | 37            | 3.68        |
| 08製造技術者                    | 131           | 160           | 0.82        |
| 09建築・土木技術者等                | 902           | 77            | 11.71       |
| 10情報処理・通信技術者               | 152           | 144           | 1.06        |
| 11その他の技術者                  | 38            | 18            | 2.11        |
| 12医師、薬剤師等                  | 129           | 20            | 6.45        |
| 13保健師、助産師等                 | 1,001         | 421           | 2.38        |
| 14医療技術者                    | 388           | 103           | 3.77        |
| 15その他の保健医療                 | 132           | 70            | 1.89        |
| 16社会福祉の専門的職業               | 637           | 221           | 2.88        |
| 22美術家、デザイナー等               | 58            | 95            | 0.61        |
| 05.06.17～21.23.24その他の専門的職業 | 134           | 166           | 0.81        |
| <b>C事務的職業</b>              | <b>1,417</b>  | <b>2,716</b>  | <b>0.52</b> |
| 25一般事務員                    | 938           | 2,355         | 0.40        |
| 26会計事務員                    | 132           | 171           | 0.77        |
| 27生産関連事務員                  | 125           | 58            | 2.16        |
| 28営業・販売関連事務員               | 145           | 79            | 1.84        |
| 29外勤事務員                    | 1             | 1             | 1.00        |
| 30運輸・郵便事務                  | 70            | 19            | 3.68        |
| 31事務用機器操作の職業               | 6             | 33            | 0.18        |
| <b>D販売の職業</b>              | <b>1,852</b>  | <b>653</b>    | <b>2.84</b> |
| 32商品販売の職業                  | 627           | 361           | 1.74        |
| 33販売類似の職業                  | 49            | 10            | 4.90        |
| 34営業の職業                    | 1,176         | 282           | 4.17        |
| <b>Eサービスの職業</b>            | <b>2,572</b>  | <b>1,053</b>  | <b>2.44</b> |
| 35家庭生活支援サービス               | 1             | 1             | 1.00        |
| 36介護サービスの職業                | 1,232         | 493           | 2.50        |
| 37保健医療サービス                 | 282           | 58            | 4.86        |
| 38生活衛生サービス                 | 316           | 59            | 5.36        |
| 39飲食物調理の職業                 | 338           | 209           | 1.62        |
| 40接客・給仕の職業                 | 280           | 161           | 1.74        |
| 41居住施設・ビルの管理               | 18            | 23            | 0.78        |
| 42その他のサービス                 | 105           | 49            | 2.14        |
| <b>F保安の職業</b>              | <b>379</b>    | <b>63</b>     | <b>6.02</b> |
| <b>G農林漁業の職業</b>            | <b>93</b>     | <b>97</b>     | <b>0.96</b> |
| <b>H生産工程の職業</b>            | <b>2,865</b>  | <b>1,047</b>  | <b>2.74</b> |
| 49生産設備(金属)                 | 82            | 30            | 2.73        |
| 50生産設備(金属除く)               | 109           | 45            | 2.42        |
| 51生産設備(機械)                 | 17            | 19            | 0.89        |
| 52金属材料製造等                  | 716           | 136           | 5.26        |
| 54製品製造・加工処理                | 679           | 266           | 2.55        |
| 57機械組立の職業                  | 272           | 208           | 1.31        |
| 60機械整備・修理の職業               | 702           | 120           | 5.85        |
| 61製品検査(金属)                 | 30            | 11            | 2.73        |
| 62製品検査(金属除く)               | 63            | 23            | 2.74        |
| 63機械検査の職業                  | 17            | 10            | 1.70        |
| 64生産関連・生産類似                | 178           | 179           | 0.99        |
| <b>I輸送・機械運転の職業</b>         | <b>1,552</b>  | <b>573</b>    | <b>2.71</b> |
| 65鉄道運転の職業                  | 2             | 0             | -           |
| 66自動車運転の職業                 | 1,212         | 404           | 3.00        |
| 67船舶・航空機運転                 | 3             | 2             | 1.50        |
| 68その他の輸送の職業                | 113           | 100           | 1.13        |
| 69定置・建設機械運転                | 222           | 67            | 3.31        |
| <b>J建設・採掘の職業</b>           | <b>1,929</b>  | <b>283</b>    | <b>6.82</b> |
| 70建設躯体工事の職業                | 280           | 16            | 17.50       |
| 71建設の職業                    | 595           | 93            | 6.40        |
| 72電気工事の職業                  | 342           | 92            | 3.72        |
| 73土木の職業                    | 705           | 81            | 8.70        |
| 74採掘の職業                    | 7             | 1             | 7.00        |
| <b>K運搬・清掃等の職業</b>          | <b>1,182</b>  | <b>1,243</b>  | <b>0.95</b> |
| 75運搬の職業                    | 543           | 351           | 1.55        |
| 76清掃の職業                    | 254           | 131           | 1.94        |
| 77包装の職業                    | 75            | 20            | 3.75        |
| 78その他の運搬等の職業               | 310           | 741           | 0.42        |
| <b>分類不能の職業</b>             | <b>0</b>      | <b>1,452</b>  | <b>0.00</b> |

(注) 1 常用的パートタイムを除く。

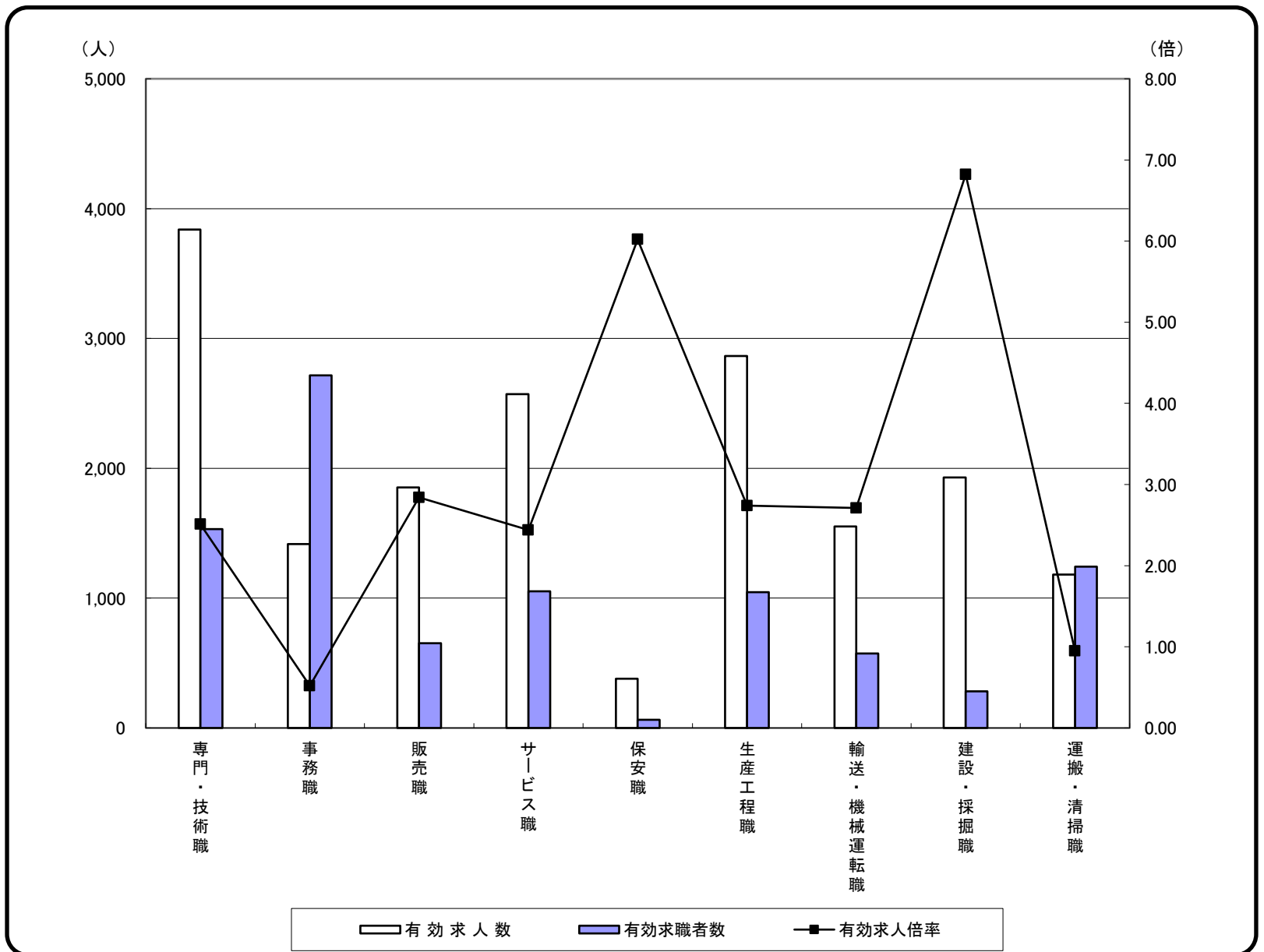
2 平成23年度改定「厚生労働省編職業分類」に基づく区分により集計。

3 有効求職者数には、ハローワークに来所せず、オンライン上で求職登録した求職者数を含む。

# 常用 求人・求職 バランスシート

令和4年11月

山口労働局職業安定課



|        | 専門・技術職      | 事務職         | 販売職         | サービス職       | 保安職         | 生産工程職       | 輸送・機械運転職    | 建設・採掘職      | 運搬・清掃職      | 合計          |
|--------|-------------|-------------|-------------|-------------|-------------|-------------|-------------|-------------|-------------|-------------|
| 有効求人数  | 3,838       | 1,417       | 1,852       | 2,572       | 379         | 2,865       | 1,552       | 1,929       | 1,182       | 17,772      |
| 有効求職者数 | 1,532       | 2,716       | 653         | 1,053       | 63          | 1,047       | 573         | 283         | 1,243       | 10,768      |
| 有効求人倍率 | <b>2.51</b> | <b>0.52</b> | <b>2.84</b> | <b>2.44</b> | <b>6.02</b> | <b>2.74</b> | <b>2.71</b> | <b>6.82</b> | <b>0.95</b> | <b>1.65</b> |

(注) 1 常用的パートタイムを除く。

2 合計には、[管理職][農林漁業職][職業分類不能]を含む。

3 平成23年度改定「厚生労働省編職業分類」に基づく区分により集計。

4 有効求職者数には、ハローワークに来所せず、オンライン上で求職登録した求職者数を含む。

# 常用的パート 求人・求職 バランスシート

令和4年11月

山口労働局職業安定課

| 職業分類                       | 有効求人数         | 有効求職者数       | 有効求人倍率      |
|----------------------------|---------------|--------------|-------------|
| <b>職業計</b>                 | <b>10,769</b> | <b>7,311</b> | <b>1.47</b> |
| A管理的職業                     | 1             | 4            | 0.25        |
| B専門的・技術的職業                 | 1,634         | 806          | 2.03        |
| 07開発技術者                    | 2             | 6            | 0.33        |
| 08製造技術者                    | 7             | 38           | 0.18        |
| 09建築・土木技術者等                | 14            | 18           | 0.78        |
| 10情報処理・通信技術者               | 10            | 22           | 0.45        |
| 11その他の技術者                  | 3             | 6            | 0.50        |
| 12医師、薬剤師等                  | 64            | 23           | 2.78        |
| 13保健師、助産師等                 | 600           | 319          | 1.88        |
| 14医療技術者                    | 212           | 51           | 4.16        |
| 15その他の保健医療                 | 35            | 31           | 1.13        |
| 16社会福祉の専門的職業               | 463           | 154          | 3.01        |
| 22美術家、デザイナー等               | 74            | 28           | 2.64        |
| 05.06.17～21.23.24その他の専門的職業 | 150           | 110          | 1.36        |
| C事務的職業                     | 960           | 1,523        | 0.63        |
| 25一般事務員                    | 650           | 1,362        | 0.48        |
| 26会計事務員                    | 109           | 55           | 1.98        |
| 27生産関連事務員                  | 64            | 29           | 2.21        |
| 28営業・販売関連事務員               | 69            | 36           | 1.92        |
| 29外勤事務員                    | 8             | 0            | -           |
| 30運輸・郵便事務                  | 36            | 10           | 3.60        |
| 31事務用機器操作の職業               | 24            | 31           | 0.77        |
| D販売の職業                     | 1,167         | 411          | 2.84        |
| 32商品販売の職業                  | 1,069         | 380          | 2.81        |
| 33販売類似の職業                  | 35            | 5            | 7.00        |
| 34営業の職業                    | 63            | 26           | 2.42        |
| Eサービスの職業                   | 3,836         | 875          | 4.38        |
| 35家庭生活支援サービス               | 17            | 5            | 3.40        |
| 36介護サービスの職業                | 1,441         | 285          | 5.06        |
| 37保健医療サービス                 | 215           | 43           | 5.00        |
| 38生活衛生サービス                 | 276           | 27           | 10.22       |
| 39飲食物調理の職業                 | 787           | 310          | 2.54        |
| 40接客・給仕の職業                 | 880           | 143          | 6.15        |
| 41居住施設・ビルの管理               | 28            | 21           | 1.33        |
| 42その他のサービス                 | 192           | 41           | 4.68        |
| F保安の職業                     | 247           | 74           | 3.34        |
| G農林漁業の職業                   | 75            | 45           | 1.67        |
| H生産工程の職業                   | 723           | 299          | 2.42        |
| 49生産設備(金属)                 | 0             | 6            | 0.00        |
| 50生産設備(金属除く)               | 2             | 2            | 1.00        |
| 51生産設備(機械)                 | 0             | 7            | 0.00        |
| 52金属材料製造等                  | 43            | 23           | 1.87        |
| 54製品製造・加工処理                | 503           | 177          | 2.84        |
| 57機械組立の職業                  | 85            | 34           | 2.50        |
| 60機械整備・修理の職業               | 47            | 17           | 2.76        |
| 61製品検査(金属)                 | 3             | 7            | 0.43        |
| 62製品検査(金属除く)               | 18            | 5            | 3.60        |
| 63機械検査の職業                  | 10            | 4            | 2.50        |
| 64生産関連・生産類似                | 12            | 17           | 0.71        |
| I輸送・機械運転の職業                | 297           | 176          | 1.69        |
| 65鉄道運転の職業                  | 0             | 1            | 0.00        |
| 66自動車運転の職業                 | 263           | 128          | 2.05        |
| 67船舶・航空機運転                 | 0             | 0            | -           |
| 68その他の輸送の職業                | 9             | 25           | 0.36        |
| 69定置・建設機械運転                | 25            | 22           | 1.14        |
| J建設・採掘の職業                  | 62            | 32           | 1.94        |
| 70建設躯体工事の職業                | 14            | 2            | 7.00        |
| 71建設の職業                    | 12            | 8            | 1.50        |
| 72電気工事の職業                  | 3             | 10           | 0.30        |
| 73土木の職業                    | 30            | 12           | 2.50        |
| 74採掘の職業                    | 3             | 0            | -           |
| K運搬・清掃等の職業                 | 1,767         | 1,917        | 0.92        |
| 75運搬の職業                    | 373           | 154          | 2.42        |
| 76清掃の職業                    | 743           | 369          | 2.01        |
| 77包装の職業                    | 137           | 24           | 5.71        |
| 78その他の運搬等の職業               | 514           | 1,370        | 0.38        |
| 分類不能の職業                    | 0             | 1,149        | 0.00        |

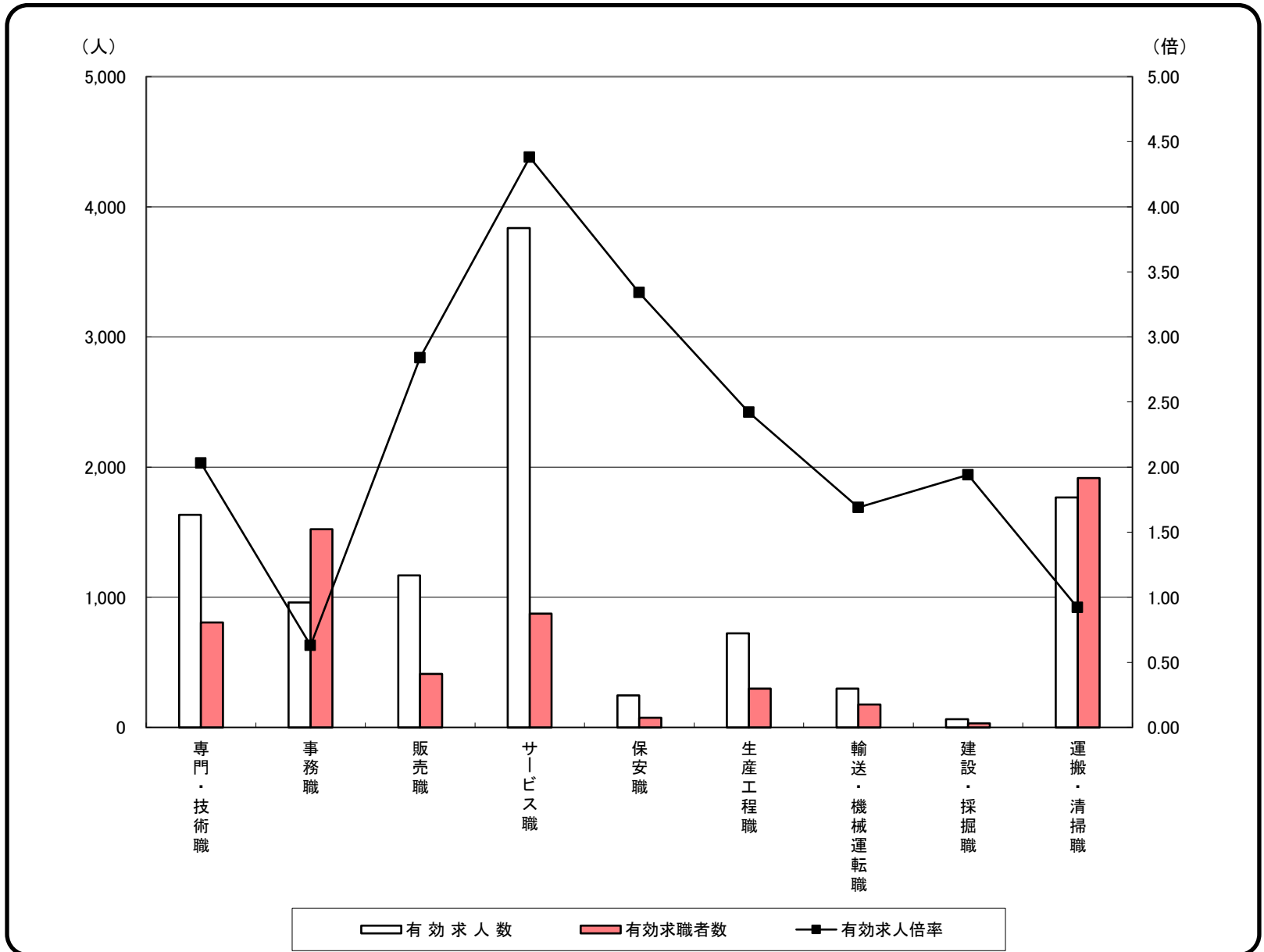
(注)1 平成23年度改定「厚生労働省編職業分類」に基づく区分により集計。

2 有効求職者数には、ハローワークに来所せず、オンライン上で求職登録した求職者数を含む。

# 常用的パート 求人・求職 バランスシート

令和4年11月

山口労働局職業安定課



|        | 専門・技術職      | 事務職         | 販売職         | サービス職       | 保安職         | 生産工程職       | 輸送・機械運転職    | 建設・採掘職      | 運搬・清掃職      | 合計          |
|--------|-------------|-------------|-------------|-------------|-------------|-------------|-------------|-------------|-------------|-------------|
| 有効求人人数 | 1,634       | 960         | 1,167       | 3,836       | 247         | 723         | 297         | 62          | 1,767       | 10,769      |
| 有効求職者数 | 806         | 1,523       | 411         | 875         | 74          | 299         | 176         | 32          | 1,917       | 7,311       |
| 有効求人倍率 | <b>2.03</b> | <b>0.63</b> | <b>2.84</b> | <b>4.38</b> | <b>3.34</b> | <b>2.42</b> | <b>1.69</b> | <b>1.94</b> | <b>0.92</b> | <b>1.47</b> |

(注) 1 合計には、[管理職][農林漁業職][職業分類不能]を含む。

2 平成23年度改定「厚生労働省編職業分類」に基づく区分により集計。

3 有効求職者数には、ハローワークに来所せず、オンライン上で求職登録した求職者数を含む。