

# 求人・求職 バランスシート

令和4年5月

山口労働局職業安定課

職業分類	有効求人数	有効求職者数	有効求人倍率
<b>職業計</b>	<b>27,499</b>	<b>21,574</b>	<b>1.27</b>
<b>A管理的職業</b>	<b>109</b>	<b>78</b>	<b>1.40</b>
<b>B専門的・技術的職業</b>	<b>5,033</b>	<b>2,946</b>	<b>1.71</b>
07開発技術者	107	70	1.53
08製造技術者	121	203	0.60
09建築・土木技術者等	855	130	6.58
10情報処理・通信技術者	157	172	0.91
11その他の技術者	43	34	1.26
12医師、薬剤師等	146	41	3.56
13保健師、助産師等	1,471	961	1.53
14医療技術者	583	206	2.83
15その他の保健医療	156	145	1.08
16社会福祉の専門的職業	1,015	492	2.06
22美術家、デザイナー等	104	124	0.84
05.06.17～21.23.24その他の専門的職業	275	368	0.75
<b>C事務的職業</b>	<b>2,259</b>	<b>5,056</b>	<b>0.45</b>
25一般事務員	1,519	4,477	0.34
26会計事務員	221	262	0.84
27生産関連事務員	196	82	2.39
28営業・販売関連事務員	200	124	1.61
29外勤事務員	11	2	5.50
30運輸・郵便事務	93	31	3.00
31事務用機器操作の職業	19	78	0.24
<b>D販売の職業</b>	<b>2,893</b>	<b>1,207</b>	<b>2.40</b>
32商品販売の職業	1,624	852	1.91
33販売類の職業	53	15	3.53
34営業の職業	1,216	340	3.58
<b>Eサービスの職業</b>	<b>6,347</b>	<b>2,306</b>	<b>2.75</b>
35家庭生活支援サービス	20	4	5.00
36介護サービスの職業	2,545	908	2.80
37保健医療サービス	460	144	3.19
38生活衛生サービス	524	110	4.76
39飲食物調理の職業	1,262	609	2.07
40接客・給仕の職業	1,142	350	3.26
41居住施設・ビルの管理	39	65	0.60
42その他のサービス	355	116	3.06
<b>F保安の職業</b>	<b>573</b>	<b>161</b>	<b>3.56</b>
<b>G農林漁業の職業</b>	<b>177</b>	<b>180</b>	<b>0.98</b>
<b>H生産工程の職業</b>	<b>3,507</b>	<b>1,468</b>	<b>2.39</b>
49生産設備(金属)	87	27	3.22
50生産設備(金属除く)	175	63	2.78
51生産設備(機械)	10	30	0.33
52金属材料製造等	738	174	4.24
54製品製造・加工処理	1,158	485	2.39
57機械組立の職業	331	238	1.39
60機械整備・修理の職業	665	140	4.75
61製品検査(金属)	29	20	1.45
62製品検査(金属除く)	93	42	2.21
63機械検査の職業	26	16	1.63
64生産関連・生産類似	195	233	0.84
<b>I輸送・機械運転の職業</b>	<b>1,856</b>	<b>838</b>	<b>2.21</b>
65鉄道運転の職業	1	0	-
66自動車運転の職業	1,493	582	2.57
67船舶・航空機運転	3	2	1.50
68その他の輸送の職業	119	133	0.89
69定置・建設機械運転	240	121	1.98
<b>J建設・採掘の職業</b>	<b>2,033</b>	<b>370</b>	<b>5.49</b>
70建設躯体工事の職業	291	18	16.17
71建設の職業	604	128	4.72
72電気工事の職業	364	125	2.91
73土木の職業	764	98	7.80
74採掘の職業	10	1	10.00
<b>K運搬・清掃等の職業</b>	<b>2,712</b>	<b>3,662</b>	<b>0.74</b>
75運搬の職業	773	549	1.41
76清掃の職業	1,049	580	1.81
77包装の職業	125	41	3.05
78その他の運搬等の職業	765	2,492	0.31
<b>分類不能の職業</b>	<b>0</b>	<b>3,302</b>	<b>0.00</b>

(注) 1 常用的パートタイムを含む。

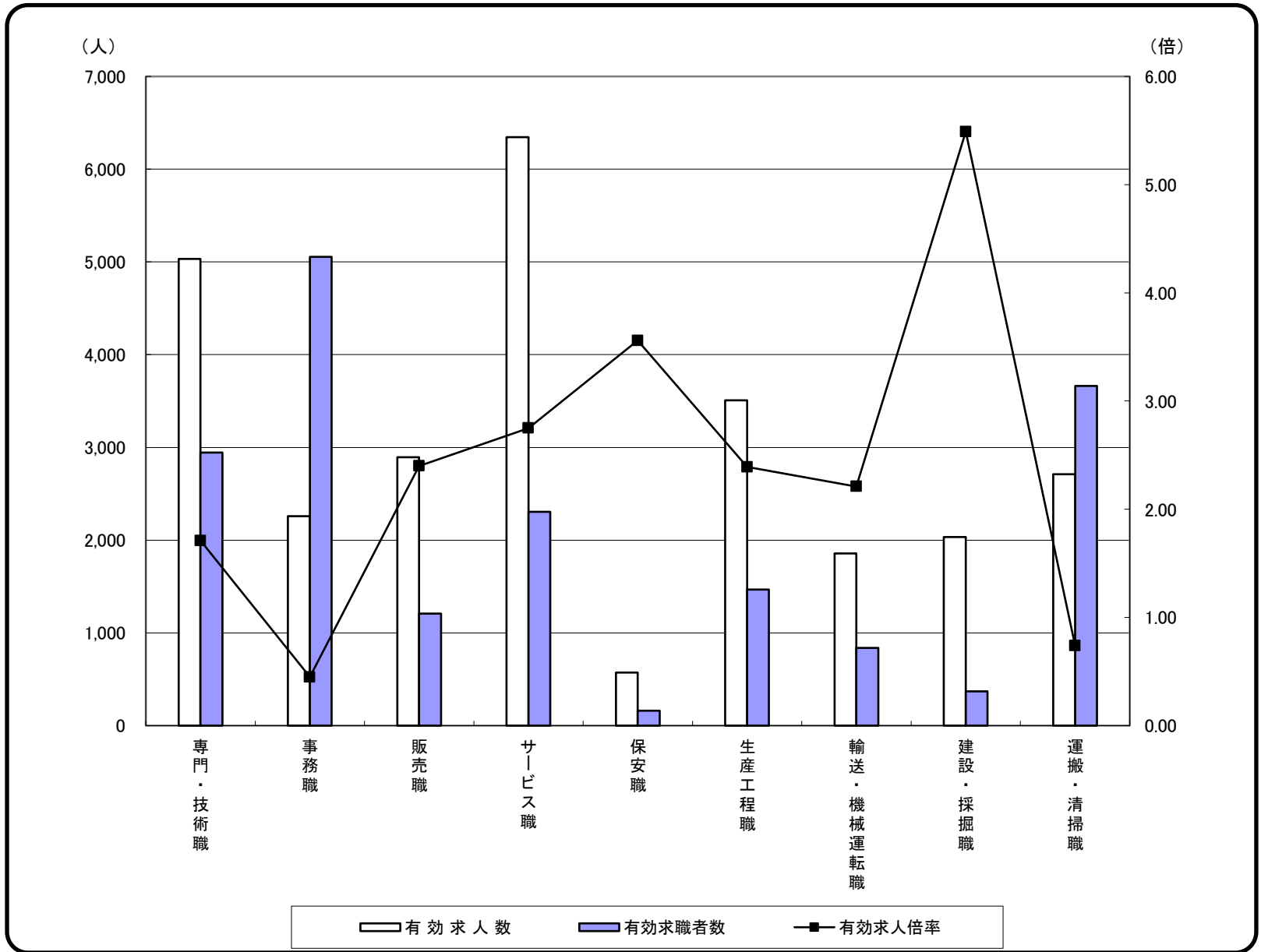
2 平成23年度改定「厚生労働省編職業分類」に基づく区分により集計。

3 有効求職者数には、ハローワークに来所せず、オンライン上で求職登録した求職者数を含む。

# 求人・求職 バランスシート

令和4年5月

山口労働局職業安定課



	専門・技術職	事務職	販売職	サービス職	保安職	生産工程職	輸送・機械運転職	建設・採掘職	運搬・清掃職	合計
有効求人人数	5,033	2,259	2,893	6,347	573	3,507	1,856	2,033	2,712	27,499
有効求職者数	2,946	5,056	1,207	2,306	161	1,468	838	370	3,662	21,574
有効求人倍率	<b>1.71</b>	<b>0.45</b>	<b>2.40</b>	<b>2.75</b>	<b>3.56</b>	<b>2.39</b>	<b>2.21</b>	<b>5.49</b>	<b>0.74</b>	<b>1.27</b>

(注) 1 常用的パートタイムを含む。

2 合計には、[管理職][農林漁業職][職業分類不能]を含む。

3 平成23年度改定「厚生労働省編職業分類」に基づく区分により集計。

4 有効求職者数には、ハローワークに来所せず、オンライン上で求職登録した求職者数を含む。

# 常用 求人・求職 バランスシート

令和4年5月

山口労働局職業安定課

職業分類	有効求人数	有効求職者数	有効求人倍率
<b>職業計</b>	<b>17,350</b>	<b>12,399</b>	<b>1.40</b>
<b>A管理的職業</b>	<b>105</b>	<b>70</b>	<b>1.50</b>
<b>B専門的・技術的職業</b>	<b>3,560</b>	<b>1,877</b>	<b>1.90</b>
07開発技術者	105	55	1.91
08製造技術者	119	162	0.73
09建築・土木技術者等	837	103	8.13
10情報処理・通信技術者	142	155	0.92
11その他の技術者	42	23	1.83
12医師、薬剤師等	101	22	4.59
13保健師、助産師等	945	540	1.75
14医療技術者	360	147	2.45
15その他の保健医療	129	104	1.24
16社会福祉の専門的職業	610	265	2.30
22美術家、デザイナー等	45	104	0.43
05.06.17～21.23.24その他の専門的職業	125	197	0.63
<b>C事務的職業</b>	<b>1,370</b>	<b>3,117</b>	<b>0.44</b>
25一般事務員	894	2,723	0.33
26会計事務員	139	192	0.72
27生産関連事務員	136	49	2.78
28営業・販売関連事務員	131	93	1.41
29外勤事務員	1	1	1.00
30運輸・郵便事務	69	21	3.29
31事務用機器操作の職業	0	38	0.00
<b>D販売の職業</b>	<b>1,795</b>	<b>711</b>	<b>2.52</b>
32商品販売の職業	604	399	1.51
33販売類似の職業	36	11	3.27
34営業の職業	1,155	301	3.84
<b>Eサービスの職業</b>	<b>2,652</b>	<b>1,153</b>	<b>2.30</b>
35家庭生活支援サービス	0	0	-
36介護サービスの職業	1,274	524	2.43
37保健医療サービス	279	74	3.77
38生活衛生サービス	275	59	4.66
39飲食物調理の職業	398	247	1.61
40接客・給仕の職業	310	174	1.78
41居住施設・ビルの管理	8	25	0.32
42その他のサービス	108	50	2.16
<b>F保安の職業</b>	<b>357</b>	<b>83</b>	<b>4.30</b>
<b>G農林漁業の職業</b>	<b>104</b>	<b>121</b>	<b>0.86</b>
<b>H生産工程の職業</b>	<b>2,795</b>	<b>1,116</b>	<b>2.50</b>
49生産設備(金属)	85	23	3.70
50生産設備(金属除く)	173	60	2.88
51生産設備(機械)	10	23	0.43
52金属材料製造等	696	145	4.80
54製品製造・加工処理	648	288	2.25
57機械組立の職業	251	204	1.23
60機械整備・修理の職業	628	119	5.28
61製品検査(金属)	26	15	1.73
62製品検査(金属除く)	75	26	2.88
63機械検査の職業	17	12	1.42
64生産関連・生産類似	186	201	0.93
<b>I輸送・機械運転の職業</b>	<b>1,555</b>	<b>642</b>	<b>2.42</b>
65鉄道運転の職業	1	0	-
66自動車運転の職業	1,220	438	2.79
67船舶・航空機運転	3	2	1.50
68その他の輸送の職業	110	113	0.97
69定置・建設機械運転	221	89	2.48
<b>J建設・採掘の職業</b>	<b>1,982</b>	<b>322</b>	<b>6.16</b>
70建設躯体工事の職業	285	18	15.83
71建設の職業	594	113	5.26
72電気工事の職業	359	107	3.36
73土木の職業	735	84	8.75
74採掘の職業	9	0	-
<b>K運搬・清掃等の職業</b>	<b>1,075</b>	<b>1,427</b>	<b>0.75</b>
75運搬の職業	501	370	1.35
76清掃の職業	237	155	1.53
77包装の職業	67	21	3.19
78その他の運搬等の職業	270	881	0.31
<b>分類不能の職業</b>	<b>0</b>	<b>1,760</b>	<b>0.00</b>

(注) 1 常用的パートタイムを除く。

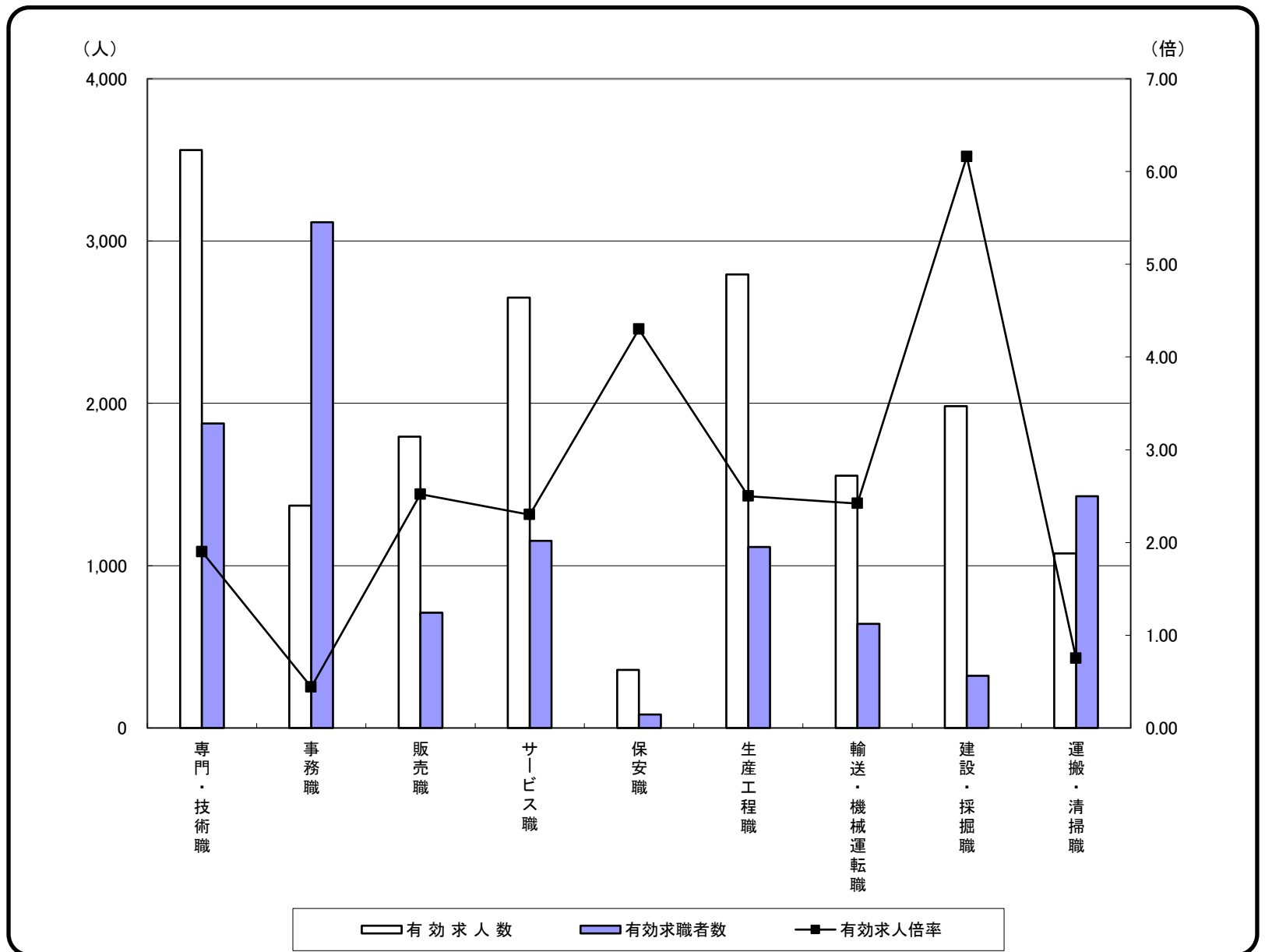
2 平成23年度改定「厚生労働省編職業分類」に基づく区分により集計。

3 有効求職者数には、ハローワークに来所せず、オンライン上で求職登録した求職者数を含む。

# 常用 求人・求職 バランスシート

令和4年5月

山口労働局職業安定課



	専門・技術職	事務職	販売職	サービス職	保安職	生産工程職	輸送・機械運転職	建設・採掘職	運搬・清掃職	合計
有効求人数	3,560	1,370	1,795	2,652	357	2,795	1,555	1,982	1,075	17,350
有効求職者数	1,877	3,117	711	1,153	83	1,116	642	322	1,427	12,399
有効求人倍率	<b>1.90</b>	<b>0.44</b>	<b>2.52</b>	<b>2.30</b>	<b>4.30</b>	<b>2.50</b>	<b>2.42</b>	<b>6.16</b>	<b>0.75</b>	<b>1.40</b>

(注) 1 常用的パートタイムを除く。

2 合計には、[管理職][農林漁業職][職業分類不能]を含む。

3 平成23年度改定「厚生労働省編職業分類」に基づく区分により集計。

4 有効求職者数には、ハローワークに来所せず、オンライン上で求職登録した求職者数を含む。

# 常用的パート 求人・求職 バランスシート

令和4年5月

山口労働局職業安定課

職業分類	有効求人数	有効求職者数	有効求人倍率
<b>職業計</b>	<b>10,149</b>	<b>9,175</b>	<b>1.11</b>
<b>A管理的職業</b>	<b>4</b>	<b>8</b>	<b>0.50</b>
<b>B専門的・技術的職業</b>	<b>1,473</b>	<b>1,069</b>	<b>1.38</b>
07開発技術者	2	15	0.13
08製造技術者	2	41	0.05
09建築・土木技術者等	18	27	0.67
10情報処理・通信技術者	15	17	0.88
11その他の技術者	1	11	0.09
12医師、薬剤師等	45	19	2.37
13保健師、助産師等	526	421	1.25
14医療技術者	223	59	3.78
15その他の保健医療	27	41	0.66
16社会福祉の専門的職業	405	227	1.78
22美術家、デザイナー等	59	20	2.95
05.06.17～21.23.24その他の専門的職業	150	171	0.88
<b>C事務的職業</b>	<b>889</b>	<b>1,939</b>	<b>0.46</b>
25一般事務員	625	1,754	0.36
26会計事務員	82	70	1.17
27生産関連事務員	60	33	1.82
28営業・販売関連事務員	69	31	2.23
29外勤事務員	10	1	10.00
30運輸・郵便事務	24	10	2.40
31事務用機器操作の職業	19	40	0.48
<b>D販売の職業</b>	<b>1,098</b>	<b>496</b>	<b>2.21</b>
32商品販売の職業	1,020	453	2.25
33販売類似の職業	17	4	4.25
34営業の職業	61	39	1.56
<b>Eサービスの職業</b>	<b>3,695</b>	<b>1,153</b>	<b>3.20</b>
35家庭生活支援サービス	20	4	5.00
36介護サービスの職業	1,271	384	3.31
37保健医療サービス	181	70	2.59
38生活衛生サービス	249	51	4.88
39飲食物調理の職業	864	362	2.39
40接客・給仕の職業	832	176	4.73
41居住施設・ビルの管理	31	40	0.78
42その他のサービス	247	66	3.74
<b>F保安の職業</b>	<b>216</b>	<b>78</b>	<b>2.77</b>
<b>G農林漁業の職業</b>	<b>73</b>	<b>59</b>	<b>1.24</b>
<b>H生産工程の職業</b>	<b>712</b>	<b>352</b>	<b>2.02</b>
49生産設備(金属)	2	4	0.50
50生産設備(金属除く)	2	3	0.67
51生産設備(機械)	0	7	0.00
52金属材料製造等	42	29	1.45
54製品製造・加工処理	510	197	2.59
57機械組立の職業	80	34	2.35
60機械整備・修理の職業	37	21	1.76
61製品検査(金属)	3	5	0.60
62製品検査(金属除く)	18	16	1.13
63機械検査の職業	9	4	2.25
64生産関連・生産類似	9	32	0.28
<b>I輸送・機械運転の職業</b>	<b>301</b>	<b>196</b>	<b>1.54</b>
65鉄道運転の職業	0	0	-
66自動車運転の職業	273	144	1.90
67船舶・航空機運転	0	0	-
68その他の輸送の職業	9	20	0.45
69定置・建設機械運転	19	32	0.59
<b>J建設・採掘の職業</b>	<b>51</b>	<b>48</b>	<b>1.06</b>
70建設躯体工事の職業	6	0	-
71建設の職業	10	15	0.67
72電気工事の職業	5	18	0.28
73土木の職業	29	14	2.07
74採掘の職業	1	1	1.00
<b>K運搬・清掃等の職業</b>	<b>1,637</b>	<b>2,235</b>	<b>0.73</b>
75運搬の職業	272	179	1.52
76清掃の職業	812	425	1.91
77包装の職業	58	20	2.90
78その他の運搬等の職業	495	1,611	0.31
<b>分類不能の職業</b>	<b>0</b>	<b>1,542</b>	<b>0.00</b>

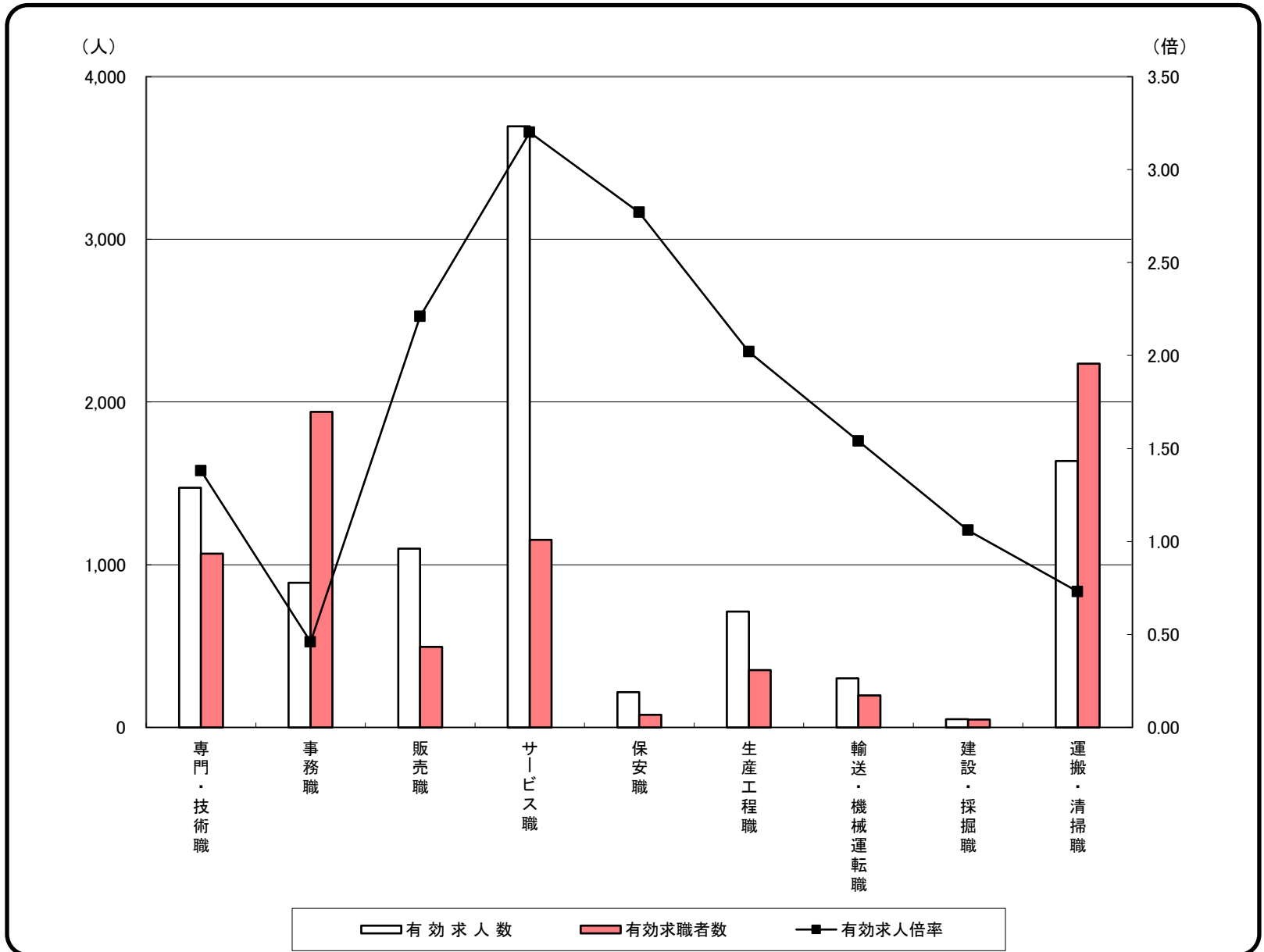
(注)1 平成23年度改定「厚生労働省編職業分類」に基づく区分により集計。

2 有効求職者数には、ハローワークに来所せず、オンライン上で求職登録した求職者数を含む。

# 常用的パート 求人・求職 バランスシート

令和4年5月

山口労働局職業安定課



	専門・技術職	事務職	販売職	サービス職	保安職	生産工程職	輸送・機械運転職	建設・採掘職	運搬・清掃職	合計
有効求人数	1,473	889	1,098	3,695	216	712	301	51	1,637	10,149
有効求職者数	1,069	1,939	496	1,153	78	352	196	48	2,235	9,175
有効求人倍率	<b>1.38</b>	<b>0.46</b>	<b>2.21</b>	<b>3.20</b>	<b>2.77</b>	<b>2.02</b>	<b>1.54</b>	<b>1.06</b>	<b>0.73</b>	<b>1.11</b>

(注) 1 合計には、[管理職][農林漁業職][職業分類不能]を含む。

2 平成23年度改定「厚生労働省編職業分類」に基づく区分により集計。

3 有効求職者数には、ハローワークに来所せず、オンライン上で求職登録した求職者数を含む。