

求人・求職 バランスシート

令和4年4月

山口労働局職業安定課

職業分類	有効求人数	有効求職者数	有効求人倍率
職業計	27,800	21,344	1.30
A管理的職業	111	74	1.50
B専門的・技術的職業	5,142	2,893	1.78
07開発技術者	104	68	1.53
08製造技術者	127	215	0.59
09建築・土木技術者等	854	122	7.00
10情報処理・通信技術者	138	161	0.86
11その他の技術者	40	31	1.29
12医師、薬剤師等	169	43	3.93
13保健師、助産師等	1,473	942	1.56
14医療技術者	569	203	2.80
15その他の保健医療	165	133	1.24
16社会福祉の専門的職業	1,056	490	2.16
22美術家、デザイナー等	110	124	0.89
05.06.17～21.23.24その他の専門的職業	337	361	0.93
C事務的職業	2,423	5,126	0.47
25一般事務員	1,646	4,516	0.36
26会計事務員	220	287	0.77
27生産関連事務員	189	82	2.30
28営業・販売関連事務員	210	127	1.65
29外勤事務員	9	4	2.25
30運輸・郵便事務	100	36	2.78
31事務用機器操作の職業	49	74	0.66
D販売の職業	2,828	1,146	2.47
32商品販売の職業	1,606	820	1.96
33販売類の職業	58	13	4.46
34営業の職業	1,164	313	3.72
Eサービスの職業	6,223	2,311	2.69
35家庭生活支援サービス	24	4	6.00
36介護サービスの職業	2,516	919	2.74
37保健医療サービス	467	139	3.36
38生活衛生サービス	523	112	4.67
39飲食物調理の職業	1,212	605	2.00
40接客・給仕の職業	1,066	349	3.05
41居住施設・ビルの管理	44	80	0.55
42その他のサービス	371	103	3.60
F保安の職業	583	143	4.08
G農林漁業の職業	194	169	1.15
H生産工程の職業	3,527	1,427	2.47
49生産設備(金属)	78	30	2.60
50生産設備(金属除く)	136	57	2.39
51生産設備(機械)	15	30	0.50
52金属材料製造等	757	171	4.43
54製品製造・加工処理	1,191	492	2.42
57機械組立の職業	328	227	1.44
60機械整備・修理の職業	656	139	4.72
61製品検査(金属)	36	13	2.77
62製品検査(金属除く)	102	36	2.83
63機械検査の職業	24	16	1.50
64生産関連・生産類似	204	216	0.94
I輸送・機械運転の職業	1,841	857	2.15
65鉄道運転の職業	1	0	-
66自動車運転の職業	1,480	614	2.41
67船舶・航空機運転	3	2	1.50
68その他の輸送の職業	138	125	1.10
69定置・建設機械運転	219	116	1.89
J建設・採掘の職業	2,143	359	5.97
70建設躯体工事の職業	359	12	29.92
71建設の職業	584	115	5.08
72電気工事の職業	393	119	3.30
73土木の職業	799	112	7.13
74採掘の職業	8	1	8.00
K運搬・清掃等の職業	2,785	3,608	0.77
75運搬の職業	736	541	1.36
76清掃の職業	1,104	557	1.98
77包装の職業	142	36	3.94
78その他の運搬等の職業	803	2,474	0.32
分類不能の職業	0	3,231	0.00

(注) 1 常用的パートタイムを含む。

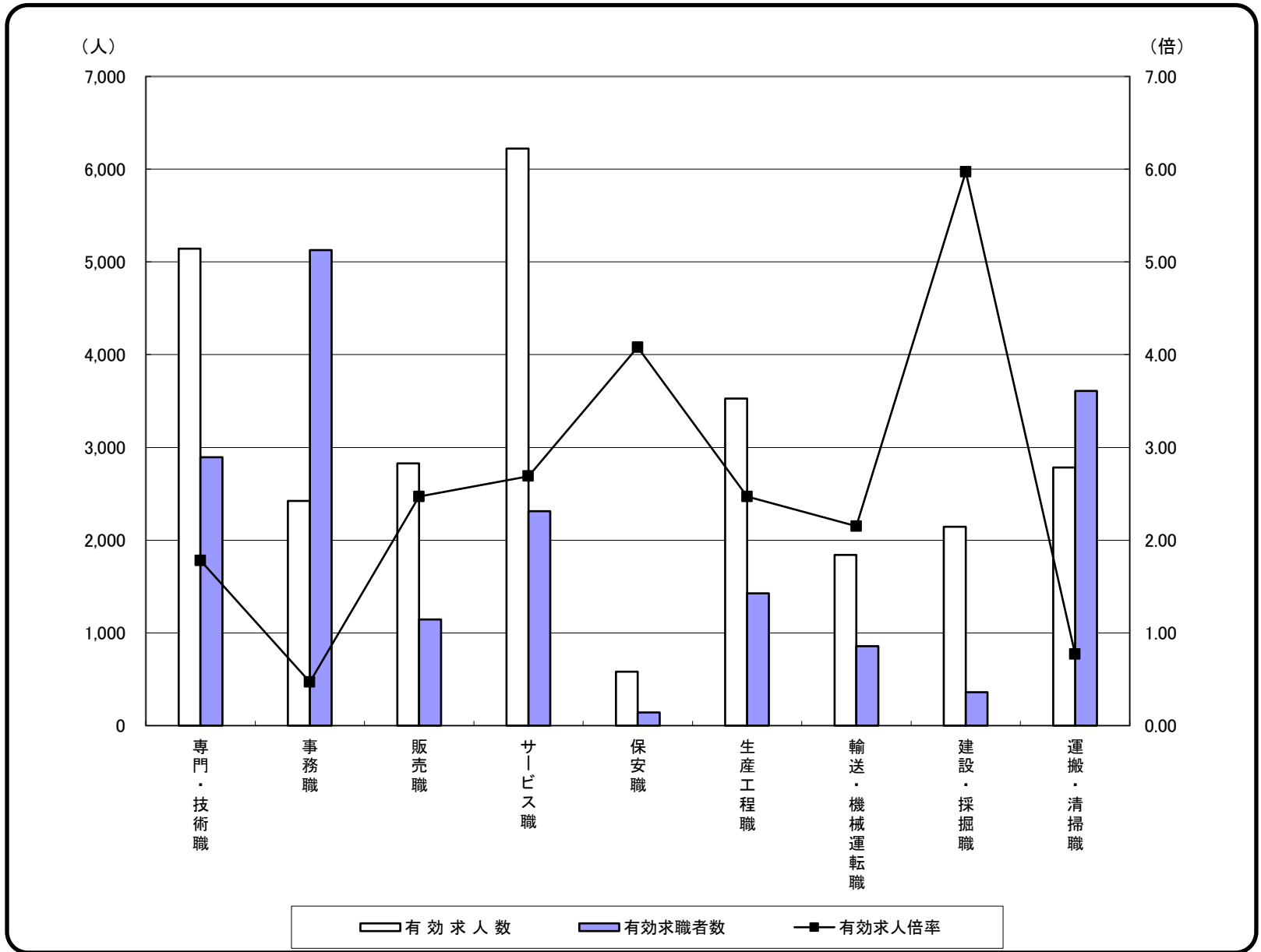
2 平成23年度改定「厚生労働省編職業分類」に基づく区分により集計。

3 有効求職者数には、ハローワークに来所せず、オンライン上で求職登録した求職者数を含む。

求人・求職 バランスシート

令和4年4月

山口労働局職業安定課



	専門・技術職	事務職	販売職	サービス職	保安職	生産工程職	輸送・機械運転職	建設・採掘職	運搬・清掃職	合計
有効求人人数	5,142	2,423	2,828	6,223	583	3,527	1,841	2,143	2,785	27,800
有効求職者数	2,893	5,126	1,146	2,311	143	1,427	857	359	3,608	21,344
有効求人倍率	1.78	0.47	2.47	2.69	4.08	2.47	2.15	5.97	0.77	1.30

(注) 1 常用的パートタイムを含む。

2 合計には、[管理職][農林漁業職][職業分類不能]を含む。

3 平成23年度改定「厚生労働省編職業分類」に基づく区分により集計。

4 有効求職者数には、ハローワークに来所せず、オンライン上で求職登録した求職者数を含む。

常用 求人・求職 バランスシート

令和4年4月

山口労働局職業安定課

職業分類	有効求人数	有効求職者数	有効求人倍率
職業計	17,569	12,486	1.41
A管理的職業	107	64	1.67
B専門的・技術的職業	3,634	1,859	1.95
07開発技術者	102	56	1.82
08製造技術者	124	168	0.74
09建築・土木技術者等	831	94	8.84
10情報処理・通信技術者	126	145	0.87
11その他の技術者	38	20	1.90
12医師、薬剤師等	113	20	5.65
13保健師、助産師等	965	538	1.79
14医療技術者	361	147	2.46
15その他の保健医療	138	98	1.41
16社会福祉の専門的職業	634	275	2.31
22美術家、デザイナー等	47	103	0.46
05.06.17～21.23.24その他の専門的職業	155	195	0.79
C事務的職業	1,413	3,263	0.43
25一般事務員	940	2,843	0.33
26会計事務員	128	209	0.61
27生産関連事務員	139	51	2.73
28営業・販売関連事務員	136	99	1.37
29外勤事務員	1	2	0.50
30運輸・郵便事務	67	23	2.91
31事務用機器操作の職業	2	36	0.06
D販売の職業	1,747	682	2.56
32商品販売の職業	599	392	1.53
33販売類の職業	43	9	4.78
34営業の職業	1,105	281	3.93
Eサービスの職業	2,664	1,186	2.25
35家庭生活支援サービス	0	0	-
36介護サービスの職業	1,276	544	2.35
37保健医療サービス	281	76	3.70
38生活衛生サービス	293	63	4.65
39飲食物調理の職業	382	247	1.55
40接客・給仕の職業	311	180	1.73
41居住施設・ビルの管理	15	29	0.52
42その他のサービス	106	47	2.26
F保安の職業	367	75	4.89
G農林漁業の職業	106	113	0.94
H生産工程の職業	2,807	1,089	2.58
49生産設備(金属)	78	27	2.89
50生産設備(金属除く)	134	54	2.48
51生産設備(機械)	15	23	0.65
52金属材料製造等	709	141	5.03
54製品製造・加工処理	676	303	2.23
57機械組立の職業	240	193	1.24
60機械整備・修理の職業	627	119	5.27
61製品検査(金属)	33	10	3.30
62製品検査(金属除く)	84	24	3.50
63機械検査の職業	17	11	1.55
64生産関連・生産類似	194	184	1.05
I輸送・機械運転の職業	1,549	649	2.39
65鉄道運転の職業	1	0	-
66自動車運転の職業	1,217	458	2.66
67船舶・航空機運転	3	2	1.50
68その他の輸送の職業	127	101	1.26
69定置・建設機械運転	201	88	2.28
J建設・採掘の職業	2,080	311	6.69
70建設躯体工事の職業	353	12	29.42
71建設の職業	573	105	5.46
72電気工事の職業	385	101	3.81
73土木の職業	762	93	8.19
74採掘の職業	7	0	-
K運搬・清掃等の職業	1,095	1,433	0.76
75運搬の職業	485	370	1.31
76清掃の職業	237	163	1.45
77包装の職業	84	17	4.94
78その他の運搬等の職業	289	883	0.33
分類不能の職業	0	1,762	0.00

(注) 1 常用的パートタイムを除く。

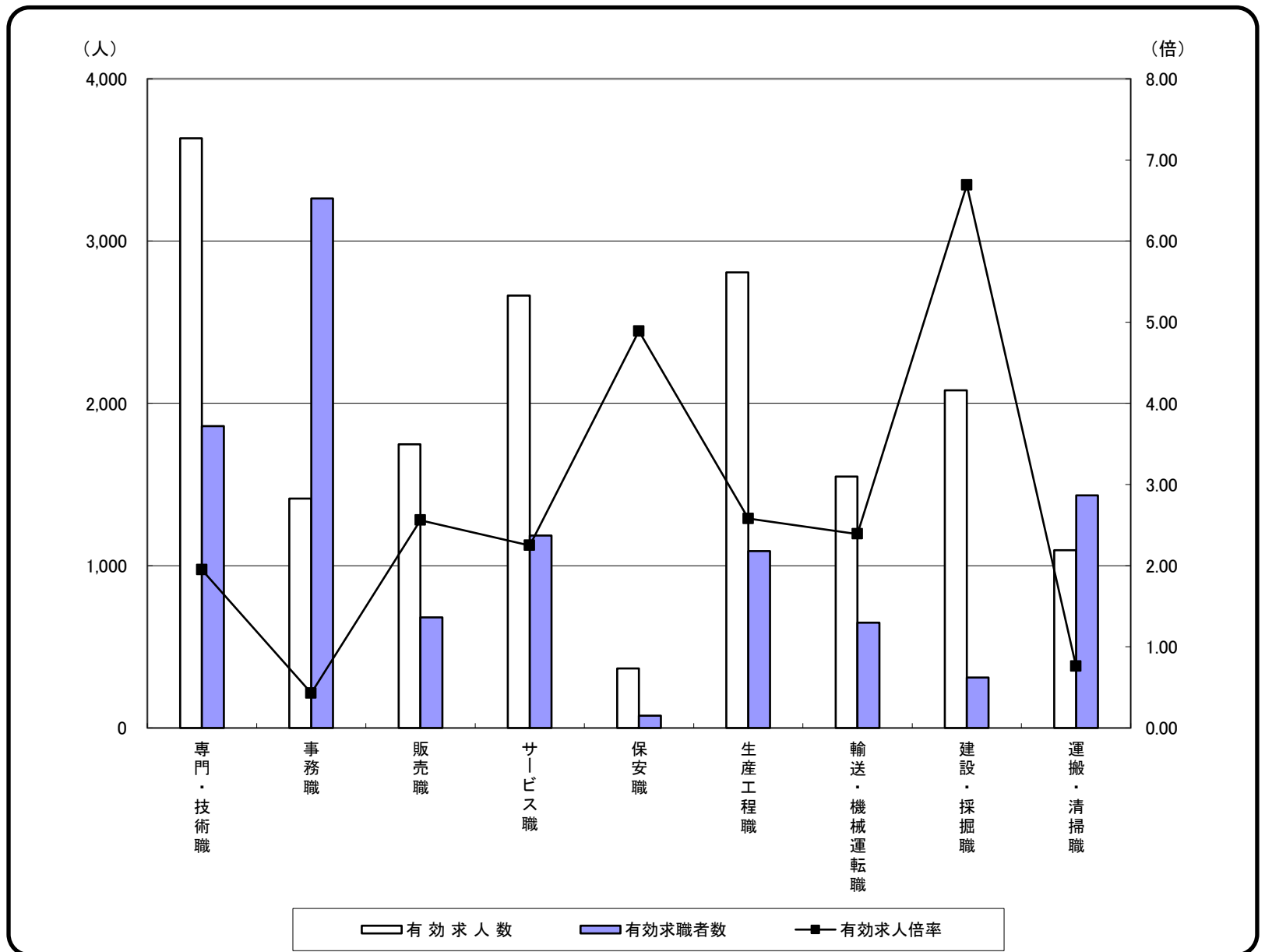
2 平成23年度改定「厚生労働省編職業分類」に基づく区分により集計。

3 有効求職者数には、ハローワークに来所せず、オンライン上で求職登録した求職者数を含む。

常用 求人・求職 バランスシート

令和4年4月

山口労働局職業安定課



	専門・技術職	事務職	販売職	サービス職	保安職	生産工程職	輸送・機械運転職	建設・採掘職	運搬・清掃職	合計
有効求人人数	3,634	1,413	1,747	2,664	367	2,807	1,549	2,080	1,095	17,569
有効求職者数	1,859	3,263	682	1,186	75	1,089	649	311	1,433	12,486
有効求人倍率	1.95	0.43	2.56	2.25	4.89	2.58	2.39	6.69	0.76	1.41

(注) 1 常用的パートタイムを除く。

2 合計には、[管理職][農林漁業職][職業分類不能]を含む。

3 平成23年度改定「厚生労働省編職業分類」に基づく区分により集計。

4 有効求職者数には、ハローワークに来所せず、オンライン上で求職登録した求職者数を含む。

常用的パート 求人・求職 バランスシート

令和4年4月

山口労働局職業安定課

職業分類	有効求人数	有効求職者数	有効求人倍率
職業計	10,231	8,858	1.16
A 管理的職業	4	10	0.40
B 専門的・技術的職業	1,508	1,034	1.46
07 開発技術者	2	12	0.17
08 製造技術者	3	47	0.06
09 建築・土木技術者等	23	28	0.82
10 情報処理・通信技術者	12	16	0.75
11 その他の技術者	2	11	0.18
12 医師、薬剤師等	56	23	2.43
13 保健師、助産師等	508	404	1.26
14 医療技術者	208	56	3.71
15 その他の保健医療	27	35	0.77
16 社会福祉の専門的職業	422	215	1.96
22 美術家、デザイナー等	63	21	3.00
05.06.17～21.23.24 その他の専門的職業	182	166	1.10
C 事務的職業	1,010	1,863	0.54
25 一般事務員	706	1,673	0.42
26 会計事務員	92	78	1.18
27 生産関連事務員	50	31	1.61
28 営業・販売関連事務員	74	28	2.64
29 外勤事務員	8	2	4.00
30 運輸・郵便事務	33	13	2.54
31 事務用機器操作の職業	47	38	1.24
D 販売の職業	1,081	464	2.33
32 商品販売の職業	1,007	428	2.35
33 販売類似の職業	15	4	3.75
34 営業の職業	59	32	1.84
E サービスの職業	3,559	1,125	3.16
35 家庭生活支援サービス	24	4	6.00
36 介護サービスの職業	1,240	375	3.31
37 保健医療サービス	186	63	2.95
38 生活衛生サービス	230	49	4.69
39 飲食物調理の職業	830	358	2.32
40 接客・給仕の職業	755	169	4.47
41 居住施設・ビルの管理	29	51	0.57
42 その他のサービス	265	56	4.73
F 保安の職業	216	68	3.18
G 農林漁業の職業	88	56	1.57
H 生産工程の職業	720	338	2.13
49 生産設備(金属)	0	3	0.00
50 生産設備(金属除く)	2	3	0.67
51 生産設備(機械)	0	7	0.00
52 金属材料製造等	48	30	1.60
54 製品製造・加工処理	515	189	2.72
57 機械組立の職業	88	34	2.59
60 機械整備・修理の職業	29	20	1.45
61 製品検査(金属)	3	3	1.00
62 製品検査(金属除く)	18	12	1.50
63 機械検査の職業	7	5	1.40
64 生産関連・生産類似	10	32	0.31
I 輸送・機械運転の職業	292	208	1.40
65 鉄道運転の職業	0	0	-
66 自動車運転の職業	263	156	1.69
67 船舶・航空機運転	0	0	-
68 その他の輸送の職業	11	24	0.46
69 定置・建設機械運転	18	28	0.64
J 建設・採掘の職業	63	48	1.31
70 建設躯体工事の職業	6	0	-
71 建設の職業	11	10	1.10
72 電気工事の職業	8	18	0.44
73 土木の職業	37	19	1.95
74 採掘の職業	1	1	1.00
K 運搬・清掃等の職業	1,690	2,175	0.78
75 運搬の職業	251	171	1.47
76 清掃の職業	867	394	2.20
77 包装の職業	58	19	3.05
78 その他の運搬等の職業	514	1,591	0.32
分類不能の職業	0	1,469	0.00

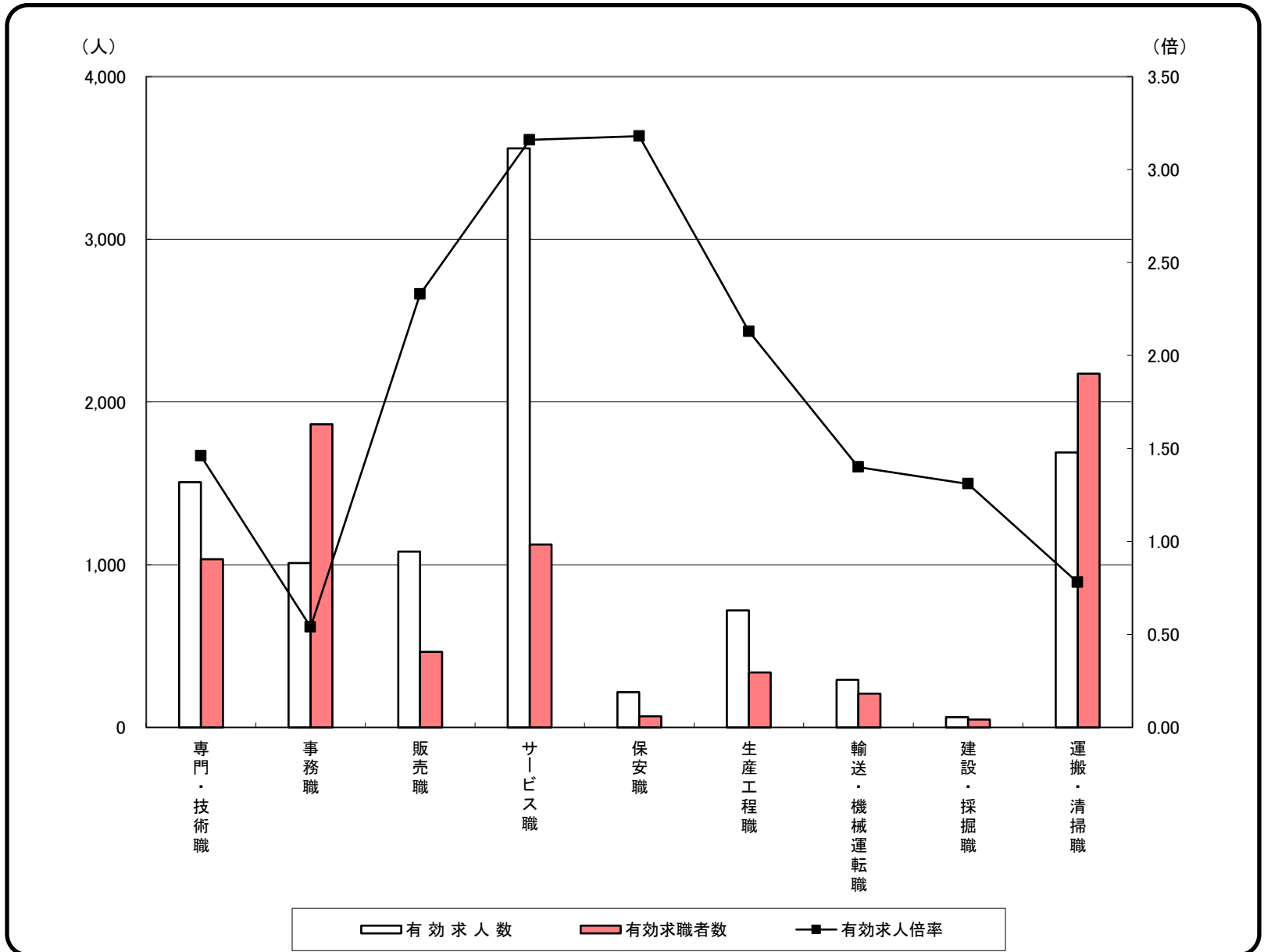
(注) 1 平成23年度改定「厚生労働省編職業分類」に基づく区分により集計。

2 有効求職者数には、ハローワークに来所せず、オンライン上で求職登録した求職者数を含む。

常用的パート 求人・求職 バランスシート

令和4年4月

山口労働局職業安定課



	専門・技術職	事務職	販売職	サービス職	保安職	生産工程職	輸送・機械運転職	建設・採掘職	運搬・清掃職	合計
有効求人数	1,508	1,010	1,081	3,559	216	720	292	63	1,690	10,231
有効求職者数	1,034	1,863	464	1,125	68	338	208	48	2,175	8,858
有効求人倍率	1.46	0.54	2.33	3.16	3.18	2.13	1.40	1.31	0.78	1.16

(注) 1 合計には、[管理職][農林漁業職][職業分類不能]を含む。

2 平成23年度改定「厚生労働省編職業分類」に基づく区分により集計。

3 有効求職者数には、ハローワークに来所せず、オンライン上で求職登録した求職者数を含む。