

# 求人・求職 バランスシート

令和3年3月

山口労働局職業安定課

職業分類	有効求人数	有効求職者数	有効求人倍率
<b>職業計</b>	<b>25,182</b>	<b>20,479</b>	<b>1.23</b>
A管理的職業	93	51	1.82
B専門的・技術的職業	4,960	2,574	1.93
07開発技術者	109	54	2.02
08製造技術者	133	185	0.72
09建築・土木技術者等	804	99	8.12
10情報処理・通信技術者	106	117	0.91
11その他の技術者	33	17	1.94
12医師、薬剤師等	163	56	2.91
13保健師、助産師等	1,521	864	1.76
14医療技術者	513	187	2.74
15その他の保健医療	135	127	1.06
16社会福祉の専門的職業	1,042	449	2.32
22美術家、デザイナー等	61	112	0.54
05.06.17～21.23.24その他の専門的職業	340	307	1.11
C事務的職業	2,261	4,857	0.47
25一般事務員	1,622	4,351	0.37
26会計事務員	155	244	0.64
27生産関連事務員	142	61	2.33
28営業・販売関連事務員	210	119	1.76
29外勤事務員	6	1	6.00
30運輸・郵便事務	79	20	3.95
31事務用機器操作の職業	47	61	0.77
D販売の職業	2,995	1,128	2.66
32商品販売の職業	1,632	817	2.00
33販売類いの職業	60	10	6.00
34営業の職業	1,303	301	4.33
Eサービスの職業	5,271	2,113	2.49
35家庭生活支援サービス	28	5	5.60
36介護サービスの職業	2,345	779	3.01
37保健医療サービス	397	151	2.63
38生活衛生サービス	365	83	4.40
39飲食物調理の職業	923	600	1.54
40接客・給仕の職業	923	298	3.10
41居住施設・ビルの管理	54	60	0.90
42その他のサービス	236	137	1.72
F保安の職業	520	154	3.38
G農林漁業の職業	191	136	1.40
H生産工程の職業	2,785	1,362	2.04
49生産設備(金属)	51	18	2.83
50生産設備(金属除く)	64	48	1.33
51生産設備(機械)	19	23	0.83
52金属材料製造等	566	190	2.98
54製品製造・加工処理	834	480	1.74
57機械組立の職業	262	245	1.07
60機械整備・修理の職業	676	118	5.73
61製品検査(金属)	26	20	1.30
62製品検査(金属除く)	51	27	1.89
63機械検査の職業	26	16	1.63
64生産関連・生産類似	210	177	1.19
I輸送・機械運転の職業	1,720	795	2.16
65鉄道運転の職業	1	1	1.00
66自動車運転の職業	1,400	600	2.33
67船舶・航空機運転	1	4	0.25
68その他の輸送の職業	89	114	0.78
69定置・建設機械運転	229	76	3.01
J建設・採掘の職業	1,941	381	5.09
70建設躯体工事の職業	328	24	13.67
71建設の職業	542	105	5.16
72電気工事の職業	342	133	2.57
73土木の職業	724	119	6.08
74採掘の職業	5	0	-
K運搬・清掃等の職業	2,445	3,208	0.76
75運搬の職業	676	487	1.39
76清掃の職業	912	591	1.54
77包装の職業	121	30	4.03
78その他の運搬等の職業	736	2,100	0.35
分類不能の職業	0	3,720	0.00

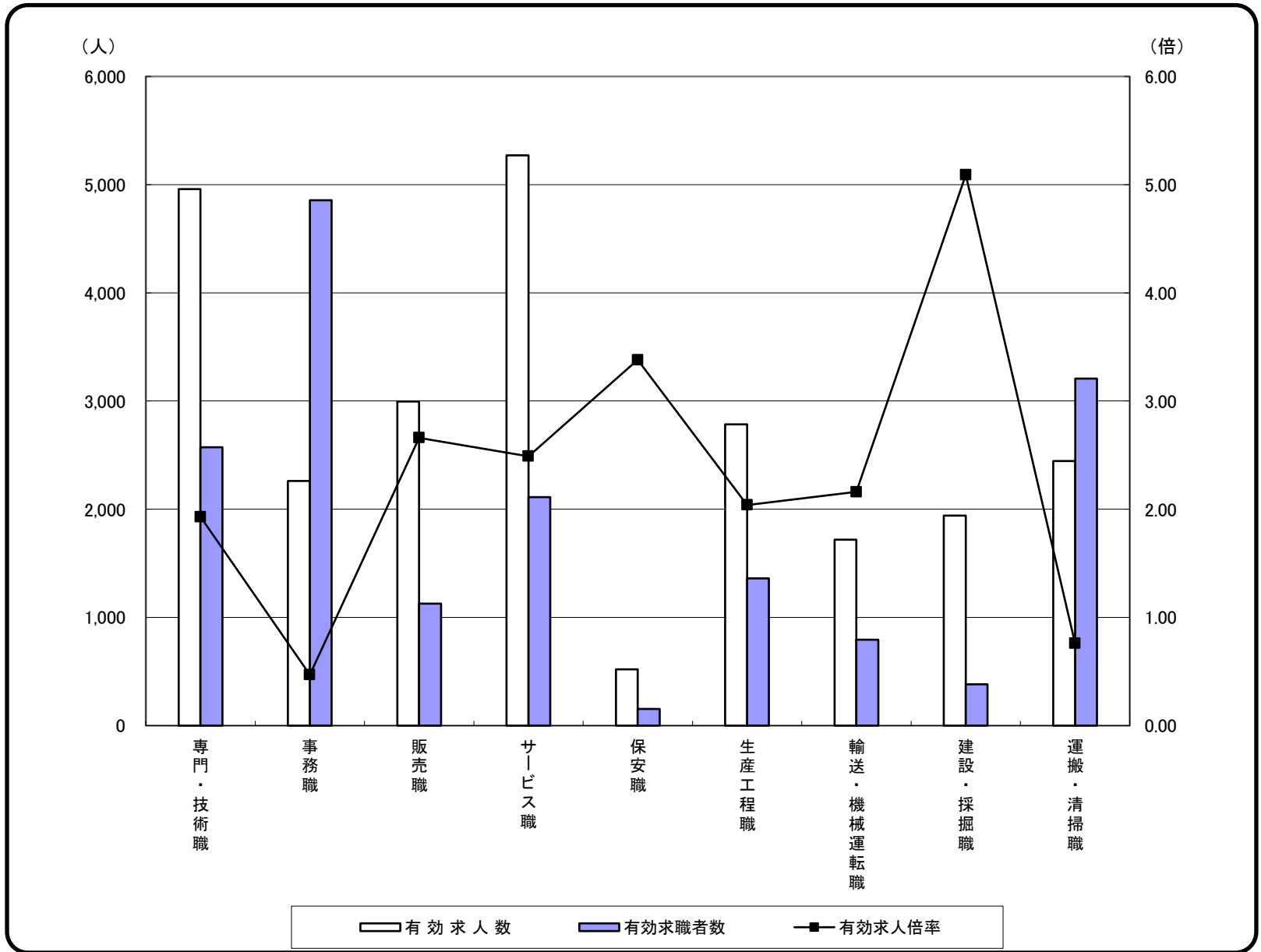
(注)1 常用的パートタイムを含む。

2 平成23年度改定「厚生労働省編職業分類」に基づく区分により集計。

# 求人・求職 バランスシート

令和3年3月

山口労働局職業安定課



	専門・技術職	事務職	販売職	サービス職	保安職	生産工程職	輸送・機械運転職	建設・採掘職	運搬・清掃職	合計
有効求人人数	4,960	2,261	2,995	5,271	520	2,785	1,720	1,941	2,445	25,182
有効求職者数	2,574	4,857	1,128	2,113	154	1,362	795	381	3,208	20,479
有効求人倍率	<b>1.93</b>	<b>0.47</b>	<b>2.66</b>	<b>2.49</b>	<b>3.38</b>	<b>2.04</b>	<b>2.16</b>	<b>5.09</b>	<b>0.76</b>	<b>1.23</b>

(注)1 常用的パートタイムを含む。

2 合計には、[管理職][農林漁業職][職業分類不能]を含む。

3 平成23年度改定「厚生労働省編職業分類」に基づく区分により集計。

# 常用(フルタイム) 求人・求職 バランスシート

令和3年3月

山口労働局職業安定課

職業分類	有効求人数	有効求職者数	有効求人倍率
<b>職業計</b>	<b>16,031</b>	<b>12,149</b>	<b>1.32</b>
A管理的職業	89	47	1.89
B専門的・技術的職業	3,473	1,705	2.04
07開発技術者	103	46	2.24
08製造技術者	125	153	0.82
09建築・土木技術者等	790	81	9.75
10情報処理・通信技術者	102	102	1.00
11その他の技術者	27	12	2.25
12医師、薬剤師等	112	23	4.87
13保健師、助産師等	986	518	1.90
14医療技術者	317	126	2.52
15その他の保健医療	116	96	1.21
16社会福祉の専門的職業	644	264	2.44
22美術家、デザイナー等	28	95	0.29
05.06.17～21.23.24その他の専門的職業	123	189	0.65
C事務的職業	1,310	3,092	0.42
25一般事務員	891	2,740	0.33
26会計事務員	98	183	0.54
27生産関連事務員	112	32	3.50
28営業・販売関連事務員	144	96	1.50
29外勤事務員	4	0	-
30運輸・郵便事務	47	14	3.36
31事務用機器操作の職業	14	27	0.52
D販売の職業	1,957	680	2.88
32商品販売の職業	670	401	1.67
33販売類いの職業	39	6	6.50
34営業の職業	1,248	273	4.57
Eサービスの職業	2,271	1,133	2.00
35家庭生活支援サービス	3	2	1.50
36介護サービスの職業	1,168	497	2.35
37保健医療サービス	248	96	2.58
38生活衛生サービス	206	50	4.12
39飲食物調理の職業	298	244	1.22
40接客・給仕の職業	256	157	1.63
41居住施設・ビルの管理	17	26	0.65
42その他のサービス	75	61	1.23
F保安の職業	316	74	4.27
G農林漁業の職業	104	79	1.32
H生産工程の職業	2,278	1,040	2.19
49生産設備(金属)	51	17	3.00
50生産設備(金属除く)	62	42	1.48
51生産設備(機械)	19	20	0.95
52金属材料製造等	535	166	3.22
54製品製造・加工処理	483	277	1.74
57機械組立の職業	216	210	1.03
60機械整備・修理の職業	637	106	6.01
61製品検査(金属)	26	16	1.63
62製品検査(金属除く)	38	22	1.73
63機械検査の職業	18	12	1.50
64生産関連・生産類似	193	152	1.27
I輸送・機械運転の職業	1,456	600	2.43
65鉄道運転の職業	1	0	-
66自動車運転の職業	1,161	444	2.61
67船舶・航空機運転	1	4	0.25
68その他の輸送の職業	75	91	0.82
69定置・建設機械運転	218	61	3.57
J建設・採掘の職業	1,876	349	5.38
70建設躯体工事の職業	324	24	13.50
71建設の職業	524	99	5.29
72電気工事の職業	340	121	2.81
73土木の職業	683	105	6.50
74採掘の職業	5	0	-
K運搬・清掃等の職業	901	1,293	0.70
75運搬の職業	418	347	1.20
76清掃の職業	194	165	1.18
77包装の職業	69	10	6.90
78その他の運搬等の職業	220	771	0.29
分類不能の職業	0	2,057	0.00

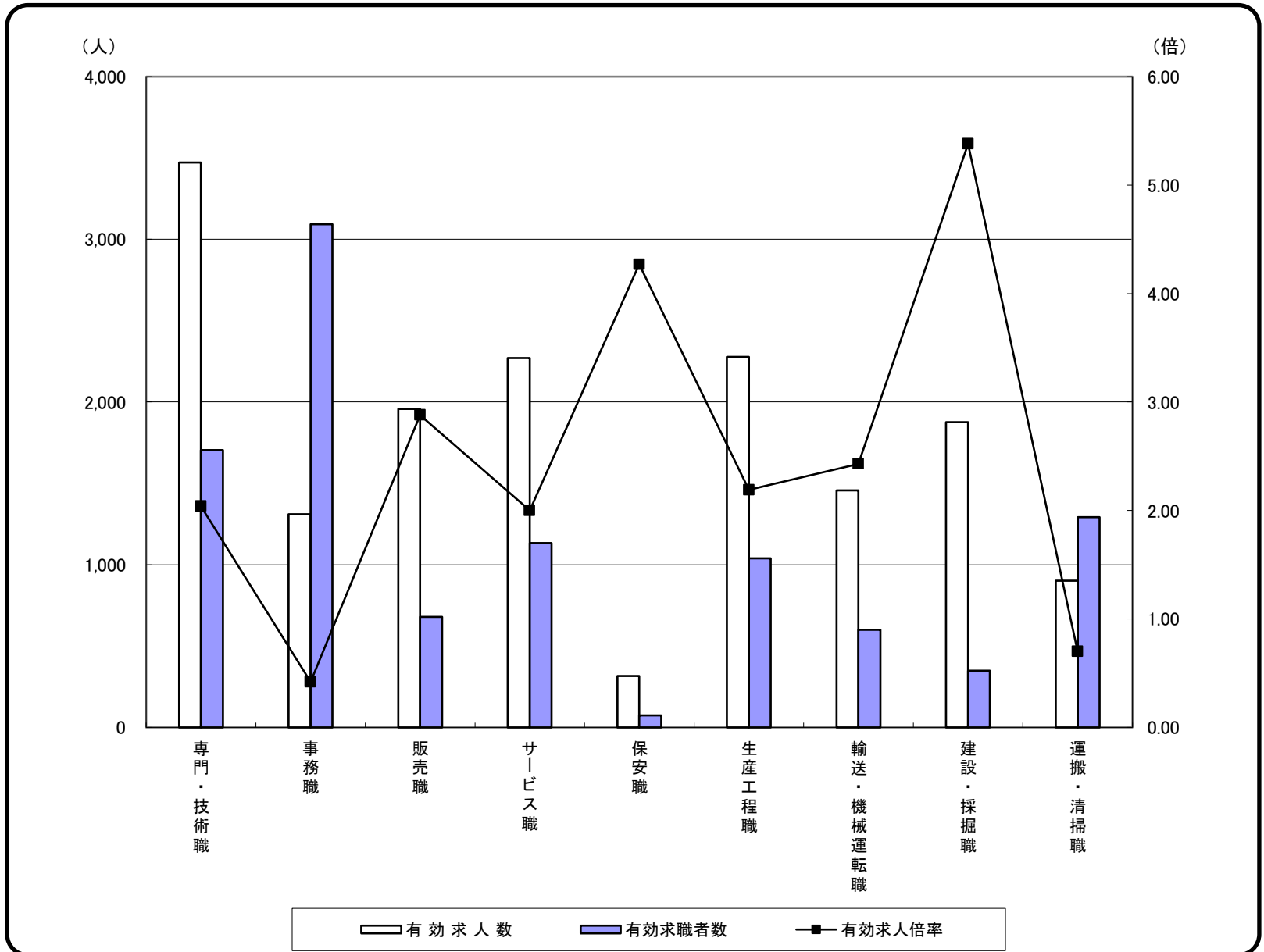
(注)1 常用的パートタイムを除く。

2 平成23年度改定「厚生労働省編職業分類」に基づく区分により集計。

# 常用(フルタイム) 求人・求職 バランスシート

令和3年3月

山口労働局職業安定課



	専門・技術職	事務職	販売職	サービス職	保安職	生産工程職	輸送・機械運転職	建設・採掘職	運搬・清掃職	合計
有効求人人数	3,473	1,310	1,957	2,271	316	2,278	1,456	1,876	901	16,031
有効求職者数	1,705	3,092	680	1,133	74	1,040	600	349	1,293	12,149
有効求人倍率	<b>2.04</b>	<b>0.42</b>	<b>2.88</b>	<b>2.00</b>	<b>4.27</b>	<b>2.19</b>	<b>2.43</b>	<b>5.38</b>	<b>0.70</b>	<b>1.32</b>

(注)1 常用的パートタイムを除く。

2 合計には、[管理職][農林漁業職][職業分類不能]を含む。

3 平成23年度改定「厚生労働省編職業分類」に基づく区分により集計。

# 常用的パート 求人・求職 バランスシート

令和3年3月

山口労働局職業安定課

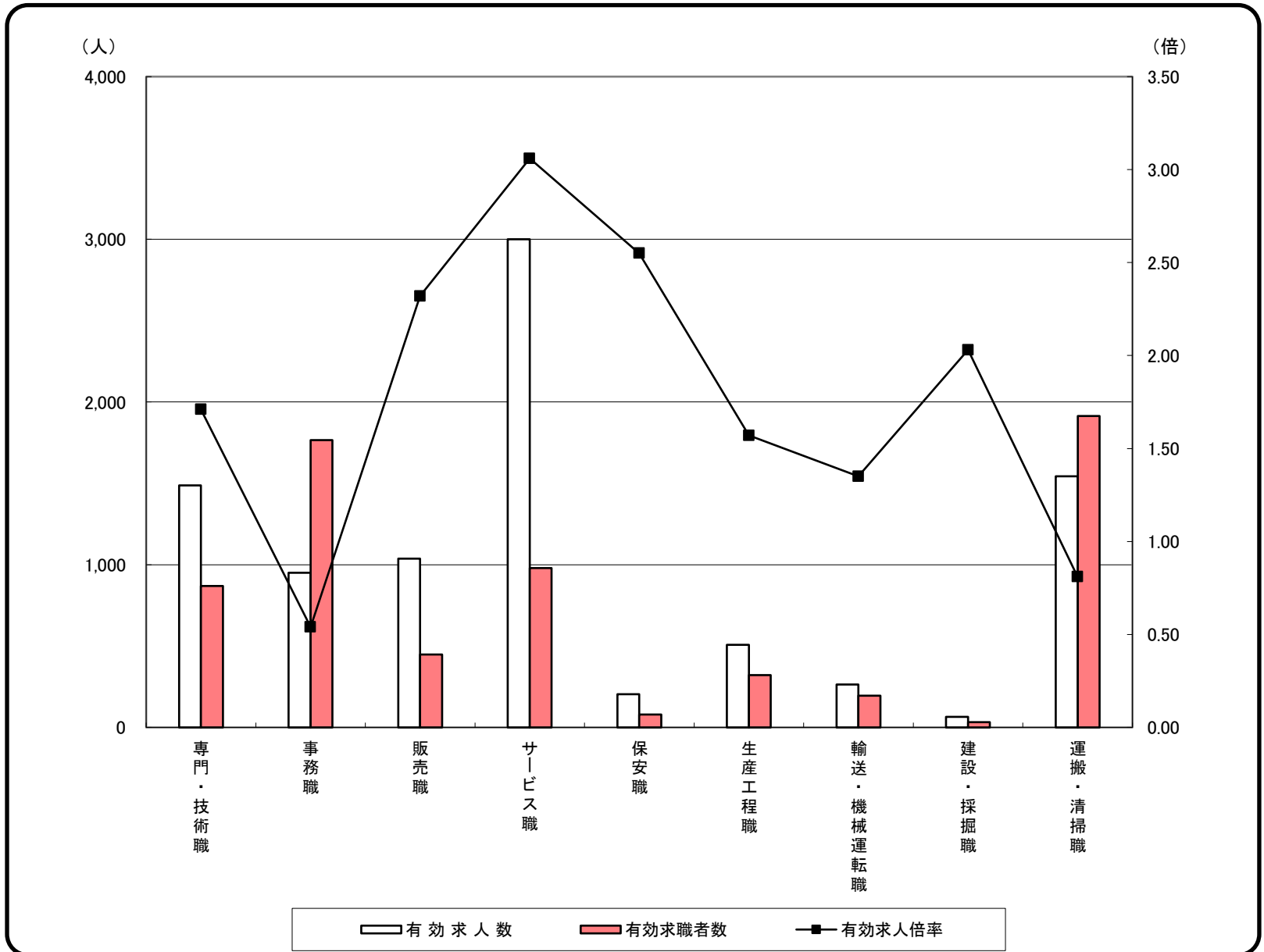
職業分類	有効求人数	有効求職者数	有効求人倍率
<b>職業計</b>	<b>9,151</b>	<b>8,330</b>	<b>1.10</b>
<b>A管理的職業</b>	<b>4</b>	<b>4</b>	<b>1.00</b>
<b>B専門的・技術的職業</b>	<b>1,487</b>	<b>869</b>	<b>1.71</b>
07開発技術者	6	8	0.75
08製造技術者	8	32	0.25
09建築・土木技術者等	14	18	0.78
10情報処理・通信技術者	4	15	0.27
11その他の技術者	6	5	1.20
12医師、薬剤師等	51	33	1.55
13保健師、助産師等	535	346	1.55
14医療技術者	196	61	3.21
15その他の保健医療	19	31	0.61
16社会福祉の専門的職業	398	185	2.15
22美術家、デザイナー等	33	17	1.94
05.06.17～21.23.24その他の専門的職業	217	118	1.84
<b>C事務的職業</b>	<b>951</b>	<b>1,765</b>	<b>0.54</b>
25一般事務員	731	1,611	0.45
26会計事務員	57	61	0.93
27生産関連事務員	30	29	1.03
28営業・販売関連事務員	66	23	2.87
29外勤事務員	2	1	2.00
30運輸・郵便事務	32	6	5.33
31事務用機器操作の職業	33	34	0.97
<b>D販売の職業</b>	<b>1,038</b>	<b>448</b>	<b>2.32</b>
32商品販売の職業	962	416	2.31
33販売類いの職業	21	4	5.25
34営業の職業	55	28	1.96
<b>Eサービスの職業</b>	<b>3,000</b>	<b>980</b>	<b>3.06</b>
35家庭生活支援サービス	25	3	8.33
36介護サービスの職業	1,177	282	4.17
37保健医療サービス	149	55	2.71
38生活衛生サービス	159	33	4.82
39飲食物調理の職業	625	356	1.76
40接客・給仕の職業	667	141	4.73
41居住施設・ビルの管理	37	34	1.09
42その他のサービス	161	76	2.12
<b>F保安の職業</b>	<b>204</b>	<b>80</b>	<b>2.55</b>
<b>G農林漁業の職業</b>	<b>87</b>	<b>57</b>	<b>1.53</b>
<b>H生産工程の職業</b>	<b>507</b>	<b>322</b>	<b>1.57</b>
49生産設備(金属)	0	1	0.00
50生産設備(金属除く)	2	6	0.33
51生産設備(機械)	0	3	0.00
52金属材料製造等	31	24	1.29
54製品製造・加工処理	351	203	1.73
57機械組立の職業	46	35	1.31
60機械整備・修理の職業	39	12	3.25
61製品検査(金属)	0	4	0.00
62製品検査(金属除く)	13	5	2.60
63機械検査の職業	8	4	2.00
64生産関連・生産類似	17	25	0.68
<b>I輸送・機械運転の職業</b>	<b>264</b>	<b>195</b>	<b>1.35</b>
65鉄道運転の職業	0	1	0.00
66自動車運転の職業	239	156	1.53
67船舶・航空機運転	0	0	-
68その他の輸送の職業	14	23	0.61
69定置・建設機械運転	11	15	0.73
<b>J建設・採掘の職業</b>	<b>65</b>	<b>32</b>	<b>2.03</b>
70建設躯体工事の職業	4	0	-
71建設の職業	18	6	3.00
72電気工事の職業	2	12	0.17
73土木の職業	41	14	2.93
74採掘の職業	0	0	-
<b>K運搬・清掃等の職業</b>	<b>1,544</b>	<b>1,915</b>	<b>0.81</b>
75運搬の職業	258	140	1.84
76清掃の職業	718	426	1.69
77包装の職業	52	20	2.60
78その他の運搬等の職業	516	1,329	0.39
<b>分類不能の職業</b>	<b>0</b>	<b>1,663</b>	<b>0.00</b>

(注)平成23年度改定「厚生労働省編職業分類」に基づく区分により集計。

# 常用的パート 求人・求職 バランスシート

令和3年3月

山口労働局職業安定課



	専門・技術職	事務職	販売職	サービス職	保安職	生産工程職	輸送・機械運転職	建設・採掘職	運搬・清掃職	合計
有効求人人数	1,487	951	1,038	3,000	204	507	264	65	1,544	9,151
有効求職者数	869	1,765	448	980	80	322	195	32	1,915	8,330
有効求人倍率	<b>1.71</b>	<b>0.54</b>	<b>2.32</b>	<b>3.06</b>	<b>2.55</b>	<b>1.57</b>	<b>1.35</b>	<b>2.03</b>	<b>0.81</b>	<b>1.10</b>

(注) 1 合計には、[管理職][農林漁業職][職業分類不能]を含む。

2 平成23年度改定「厚生労働省編職業分類」に基づく区分により集計。