

人材開発支援助成金に 事業展開等リスクリング支援コース を創設しました。

人材開発支援助成金「事業展開等リスクリング支援コース」は、企業の持続的発展のため、新製品の製造や新サービスの提供等により新たな分野に展開する、または、デジタル・グリーンといった成長分野の技術を取り入れ業務の効率化等を図るため、

- ① 既存事業にとらわれず、新規事業の立ち上げ等の**事業展開**に伴う人材育成
- ② 業務の効率化や脱炭素化などに取り組むため、**デジタル・グリーン化**に対応した人材の育成に取り組む事業主を対象に、訓練経費や訓練期間中の賃金の一部を高率助成により支援する制度です。

助成率・助成額

① 助成率・助成限度額

経費助成率		賃金助成額（1人1時間）		1事業所1年度あたりの助成限度額
中小企業	大企業	中小企業	大企業	
75%	60%	960円	480円	1億円

② 受講者1人あたりの経費助成限度額

10h以上100h未満		100h以上200h未満		200h以上	
中小企業	大企業	中小企業	大企業	中小企業	大企業
30万円	20万円	40万円	25万円	50万円	30万円

本助成金では、助成金を活用する上で、支給対象事業主の要件などを設定しています。また、本助成金を活用して人材育成を行う場合は、訓練開始日から起算して1か月前までに、事業所所在地を管轄する都道府県労働局に計画届を提出する必要がありますので、ご不明な点がございましたら、最寄りの都道府県労働局の助成金申請窓口にお問い合わせください。

申請手続き等に関する問い合わせ先

■各都道府県労働局の助成金申請窓口

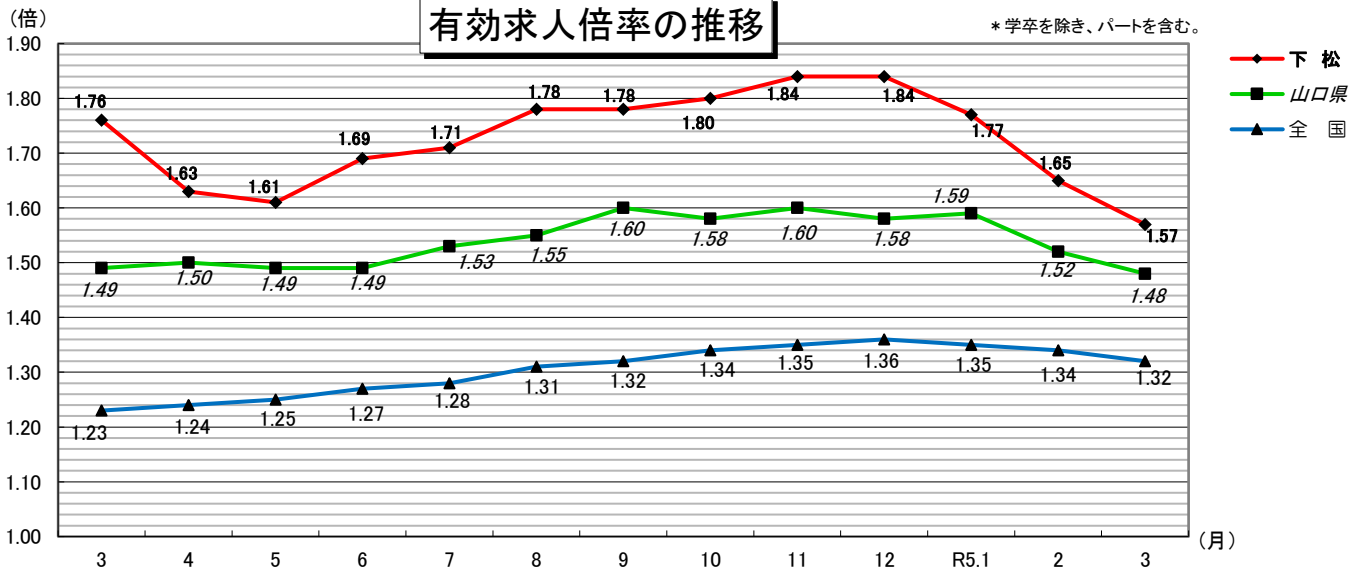
<https://www.mhlw.go.jp/general/seido/josei/kyufukin/toiawase.html>



ハローワークインターネットサービスの機能拡充に伴い、令和3年9月以降の数値には、ハローワークに来所せず、オンライン上で求職登録した求職者数や、求職者がハローワークインターネットサービスの求人に直接応募した就職件数等が含まれている。

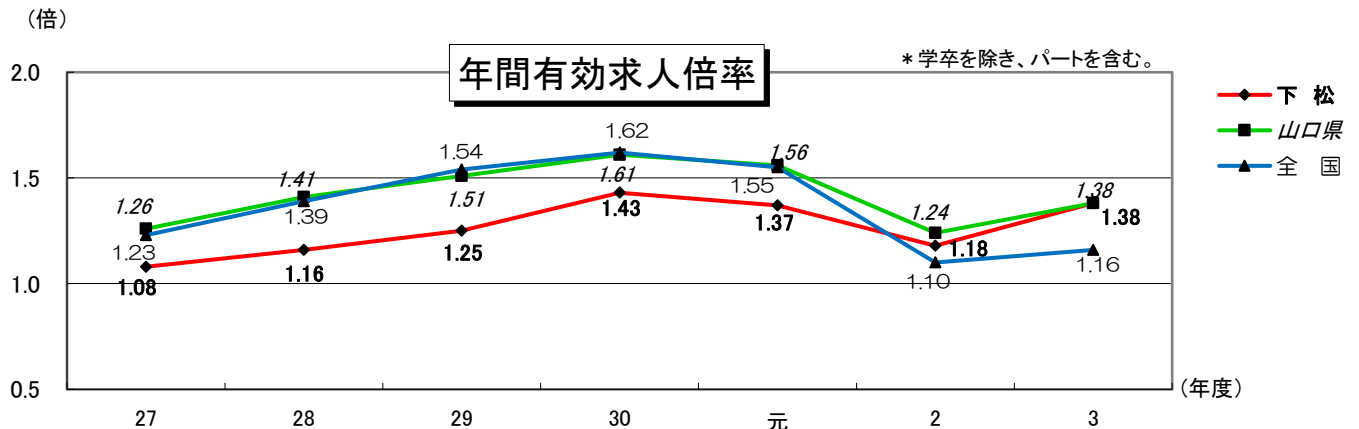
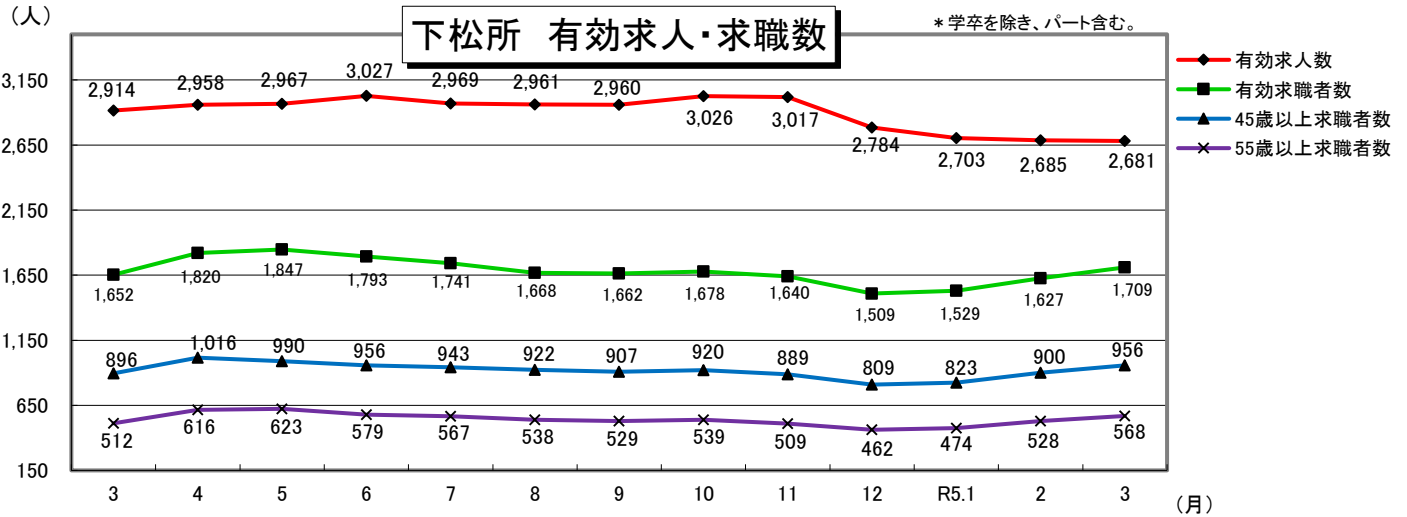
求人倍率

- 新規求人倍率は2.21倍で、前年同月より0.4ポイント下回り、前月より0.1ポイント下回った。
- 有効求人倍率は1.57倍で、前年同月より0.19ポイント下回り、前月より0.08ポイント下回った。



(注) 1. 全国、山口県は季節調整値。令和3年12月以前の数値は新季節指数により改訂されている。

2. 季節調整法はセンサス局法Ⅱ(X-12-ARIMA)による。



職業紹介状況(一般)

令和5年3月

項 目		当 月	うち男	前 月	前年同月
① 求 職	新規求職申込件数	255	140	252	272
	45歳以上の者	114	66	111	123
	雇用保険受給者	56	29	39	63
	月間有効求職者数	1,028	564	985	1,008
	45歳以上の者	475	284	457	473
	雇用保険受給者	285	138	275	303
② 求 人	新規求人数	550	/	555	740
	月間有効求人数	1,675	/	1,711	1,881
	充足数	83	/	65	99
③ 紹 介	紹介件数	220	129	208	236
	45歳以上の者	106	70	93	111
	雇用保険受給者	41	25	47	55
④ 就 職	就職件数	90	53	74	108
	45歳以上の者	46	26	33	47
	雇用保険受給者	20	16	21	33

職業紹介状況(パート)

① 求 職	新規求職申込件数	142	41	153	149
	45歳以上の者	105	40	110	99
	雇用保険受給者	26	3	29	28
	月間有効求職者数	681	241	642	644
	45歳以上の者	481	205	443	423
	雇用保険受給者	178	44	178	219
② 求 人	新規求人数	327	/	381	360
	月間有効求人数	1,006	/	974	1,033
	充足数	74	/	57	63
③ 紹 介	紹介件数	154	46	147	121
	45歳以上の者	117	41	103	78
	雇用保険受給者	21	4	23	16
④ 就 職	就職件数	84	24	66	61
	45歳以上の者	63	22	49	34
	雇用保険受給者	15	2	17	8

求職の状況

令和5年3月

○新規求職申込件数は397人で、前年同月と比べ24人減少(▲5.7%)し、前月比8人減少(▲2.0%)となった。

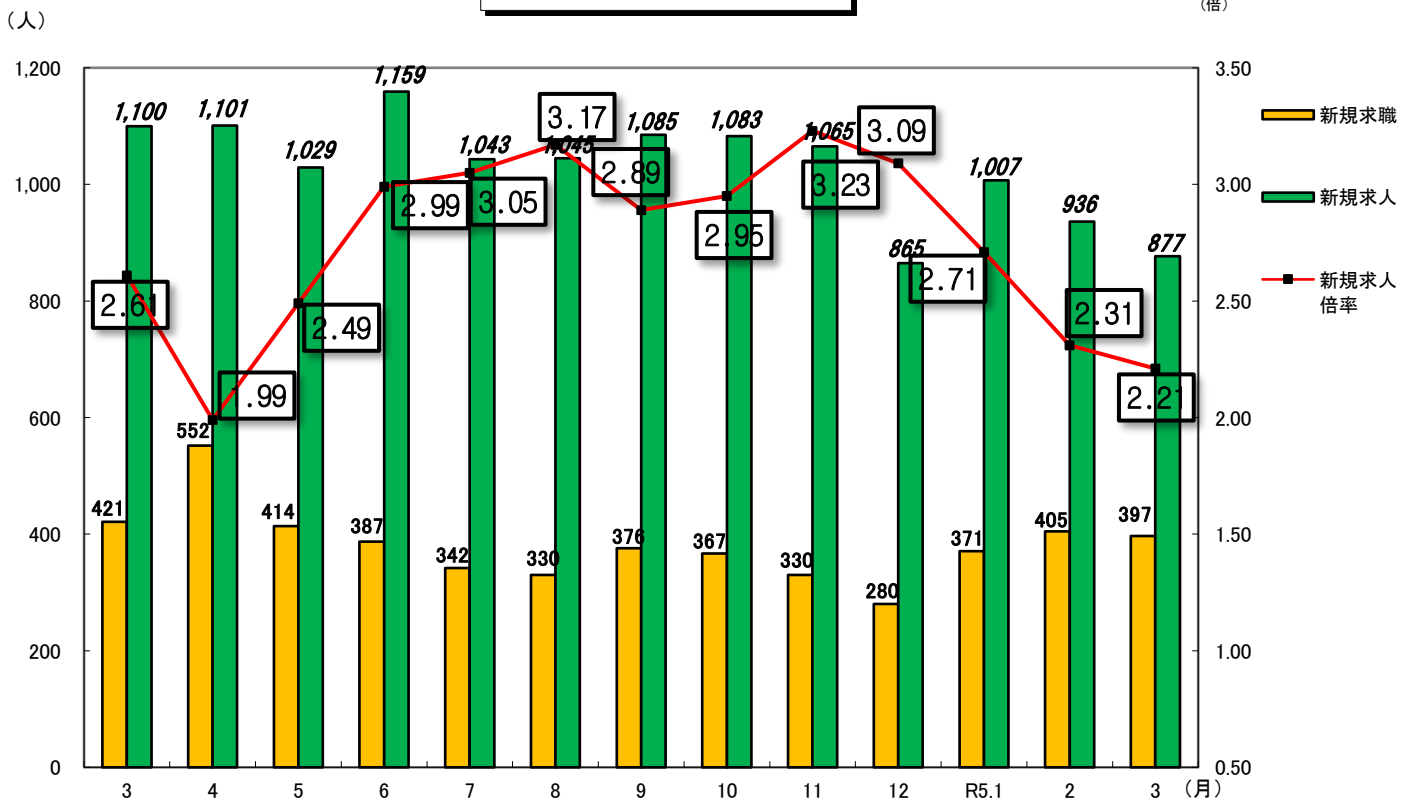
○月間有効求職者数は1709人で、前年同月と比べ57人増加(3.5%)し、前月比82人増加(5.0%)となった。

求人状況

○新規求人数(パート含)は877人で、前年同月と比べ223人減少(▲20.3%)し、前月比59人減少(▲6.3%)となった。

○月間有効求人数(パート含)は2681人で、前年同月と比べ233人減少(▲8.0%)し、前月比4人減少(▲0.1%)となった。

新規求人・求職の推移



* 学卒を除き、パートを含む。

分析

学卒を除き・
パートを含む

	当月	前月	前年同月
① 新規求人倍率	2.21	2.31	2.61
② 月間有効求人倍率	1.57	1.65	1.76
③ 紹介率 (%)	94.2	87.7	84.8
④ 就職率(対新規求職)(%)	43.8	34.6	40.1
⑤ 就職率(対有効求職)(%)	10.2	8.6	10.2
⑥ 充足率 (%)	5.9	4.5	5.6

雇用保険適用・給付状況

令和5年3月

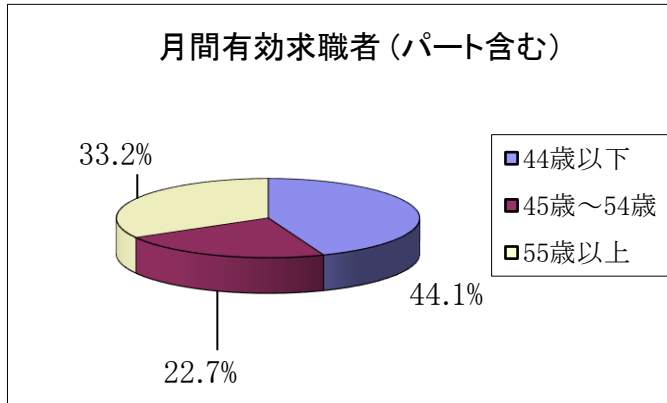
項 目			当 月	前 月	前年同月	
① 求 職 者 給 付	一般受給資格決定件数		104	86	115	
	給付制限件数		64	70	52	
	基 本 手 当	受給者実人員	293	280	353	
		初回受給者数	63	50	78	
	基本分	支給人員	286	274	327	
		金額(千円)	35,240	32,711	41,701	
	延長分	支給人員	9	9	35	
		金額(千円)	1,452	1,055	4,827	
	再就職手当	支給人員	31	24	30	
		金額(千円)	12,303	9,546	12,014	
	常用就 職支 度手 当	支給人員	2	0	0	
		金額(千円)	363	0	0	
	就業促進 定着手当 [※]	支給人員	13	13	11	
		金額(千円)	2,217	1,950	1,819	
	就業手 当	受給者実人員	0	0	0	
		金額(千円)	0	0	0	
高年齢者 給付	支給人員	29	23	32		
	金額(千円)	5,564	4,807	6,665		
短期特 例	支給人員	0	0	0		
	金額(千円)	0	0	0		
② 雇 用 継 続 給 付	高 年 齢	基 本 給 付 金	受給者実人員	340	394	342
			金額(千円)	9,375	10,857	8,990
	再 就 職 給 付 金	受給者実人員	0	0	0	
		金額(千円)	0	0	0	
	育 児 休 業	受給者数	222	202	202	
		金額(千円)	27,465	24,678	24,340	
	介 護 休 業	受給者数	4	0	0	
		金額(千円)	1,763	0	0	
② 教 訓 育 練	受給者数		3	1	7	
	支給金額(千円)		46	15	175	
③ 日 雇	受給者実人員		0	0	0	
	支給金額(千円)		0	0	0	
④ 適 用	月末適用事業所数		1,906	1,906	1,905	
	月末被保険者数		31,535	31,526	31,103	
	資格取得件数		332	294	242	
	資格喪失件数		317	264	283	
	離職票交付枚数		248	171	213	

※就業促進定着手当(平成26年10月～)

令和5年3月

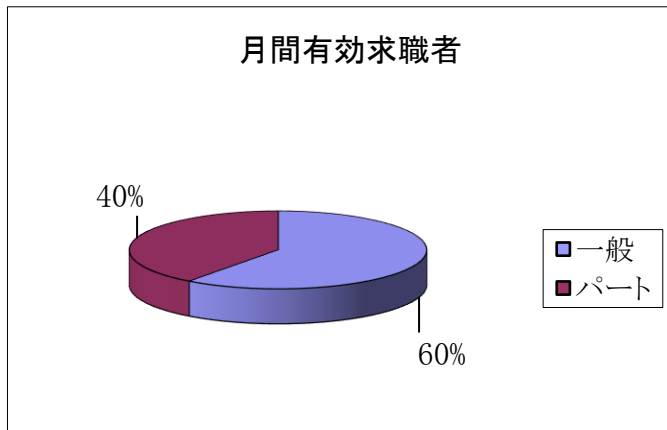
月間有効求職者

	(人)
44歳以下	753
45歳～54歳	388
55歳以上	568
計	1,709



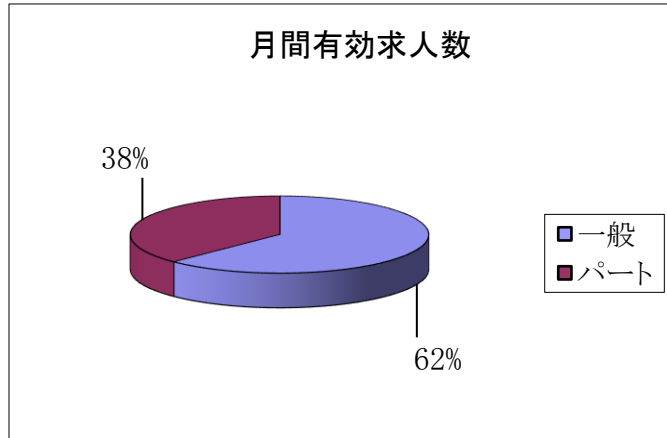
月間有効求職者

	(人)
一般	1,028
パート	681
計	1,709



月間有効求人数

	(人)
一般	1,675
パート	1,006
計	2,681



産業別新規求人状況 (パート含む)

	(人)
建設業	179
製造業	91
卸売・小売業、飲食店	118
医療・福祉	214
サービス業	108
その他	167
計	877

