

月報 ハローワークやない

令和5年3月号

柳井公共職業安定所

〒742-0031

柳井市南町2丁目7番22号

TEL 0820-22-2661



求職者支援制度が変わります

2023年
4月1日
から

無料の職業訓練に加え、月10万円の生活支援の給付金（職業訓練受講給付金）を受給しながら、再就職、転職、スキルアップを目指す「求職者支援制度」は、**2023年4月1日から**以下のように利用しやすくなります。

■ 職業訓練受講給付金の要件を緩和します


職業訓練受講給付金の要件		見直し後 2023年4月以降に開始する訓練の受講から
世帯収入要件	世帯全体の収入が月25万円以下	世帯全体の収入が月30万円以下
出席要件	訓練実施日全てに出席する必要があるが、病気などの証明できるやむを得ない理由による欠席を訓練実施日の2割まで認める	訓練実施日全てに出席する必要がありますが、育児・介護を行う者や、求職者支援訓練の基礎コースを受講する者については、欠席理由を証明できない場合であっても訓練実施日の2割まで欠席を認めます

■ 通所手当（交通費）の支給対象を拡大します

通所手当の支給対象	見直し後 2023年4月以降に開始する訓練の受講から
職業訓練受講手当（月10万円）の支給対象者のみ	職業訓練受講手当（月10万円）の支給対象とならない者についても、収入が一定額以下※で他の支給要件を満たす方は、通所手当を支給 ※本人収入月12万円以下、世帯収入月34万円以下

■ 訓練対象者を拡大します

訓練対象者	見直し後 2023年4月以降に開始する訓練の受講申し込みから
再就職や転職を目指す方	直ちに転職せずに働きながらスキルアップを目指す方※も対象 ※雇用保険被保険者は対象になりません

 厚生労働省・都道府県労働局・ハローワーク



厚生労働省・都道府県労働局
公共職業安定所（ハローワーク）

職業紹介業務取扱状況

項目	区分	計	性別		前月	前年同月
			男	女		
一般 （パートを含み 学卒を除く）	新規求職申込件数	336	164	172	280	323
	45歳以上	191	101	90	167	170
	55歳以上	128	71	57	105	104
	雇用保険受給者	65	26	39	53	54
	月間有効求職者数	1,147	535	612	1,032	1,172
	45歳以上	671	333	338	615	694
	55歳以上	432	236	196	394	437
	雇用保険受給者	333	140	193	314	369
	紹介件数	313	155	158	244	337
	雇用保険受給者	55	35	20	57	64
	就職件数	148	70	78	85	127
	45歳以上	88	46	42	53	80
	55歳以上	51	33	18	32	57
	雇用保険受給者	35	20	15	25	30
	新規求人数	562	—	—	494	682
	月間有効求人数	1,513	—	—	1,406	1,728
充足数	125	—	—	78	117	

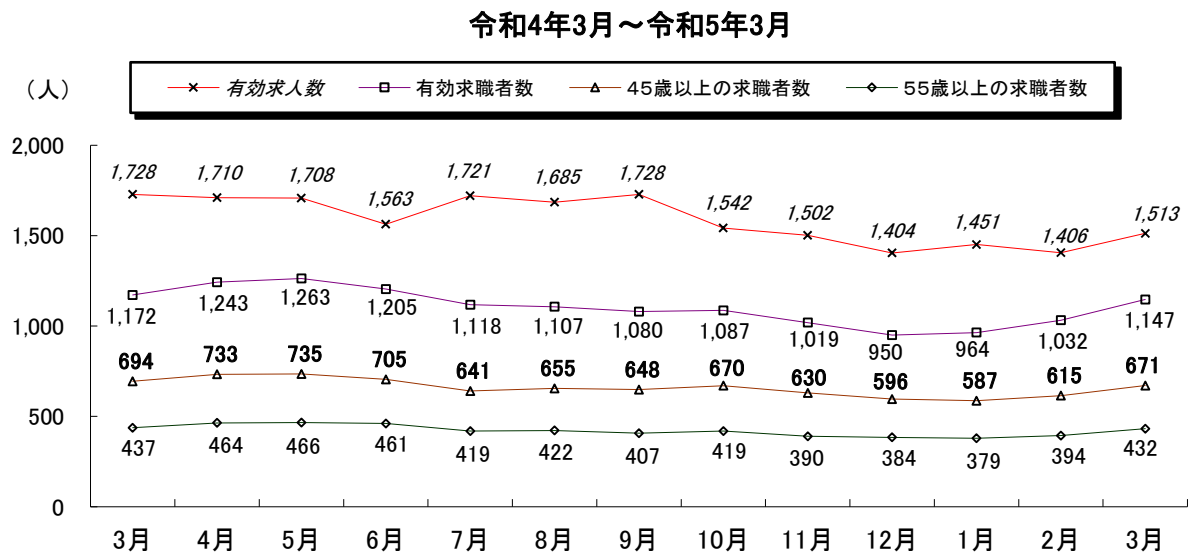
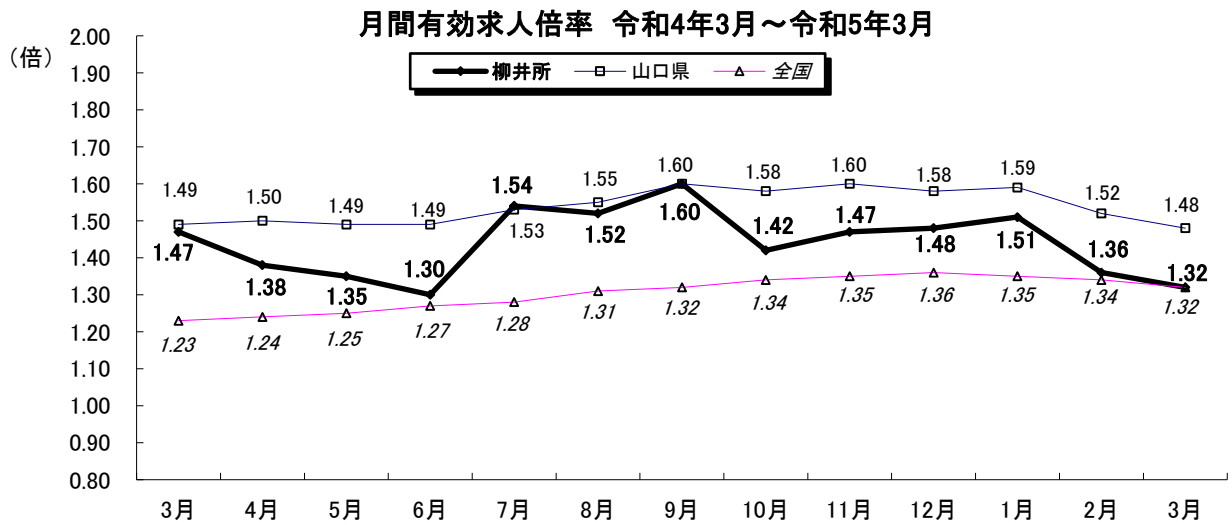
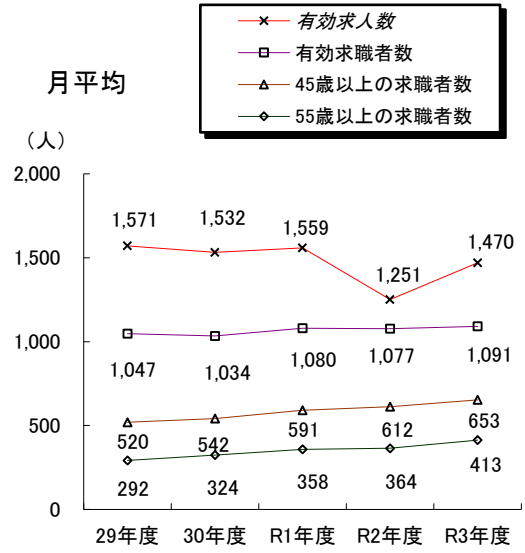
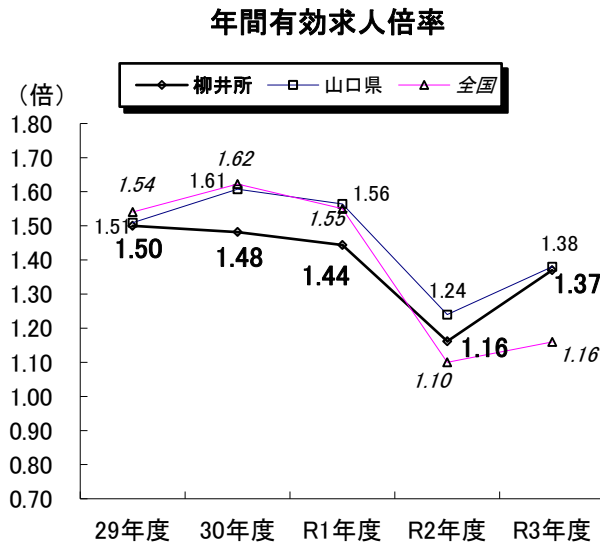
項目	月	今月	前月	前月差	前年同月	前年同月差
月間有効求人倍率（倍）	1.32	1.36	△ 0.04	1.47	△ 0.15	
就職率（％）	44.0	30.4	13.6	39.3	4.7	
45歳以上	46.1	31.7	14.4	47.1	△ 1.0	
55歳以上	39.8	30.5	9.3	54.8	△ 15.0	
雇用保険受給者	53.8	47.2	6.6	55.6	△ 1.8	
充足率（％）	22.2	15.8	6.4	17.2	5.0	
求職者の割合（％）	45歳以上	58.5	59.6	△ 1.1	59.2	△ 0.7
	55歳以上	37.7	38.2	△ 0.5	37.3	0.4
	雇用保険受給者	29.0	30.4	△ 1.4	31.5	△ 2.5

雇用保険業務取扱状況

項目		区分	計	性別		前月	前年同月	
				男	女			
求職者給付	一般受給資格決定件数		72	32	40	65	66	
	一般給付制限件数		53	22	31	53	58	
	基本手当初回受給者数		44	17	27	48	54	
	基本手当基本分受給者実人員		184	77	107	186	231	
	基本手当基本分支給金額(千円)		23,429	10,940	12,489	20,442	28,501	
	傷病手当	受給者実人員	0	0	0	1	1	
		支給金額(千円)	0	0	0	165	120	
	高年齢	資格決定件数	20	11	9	28	16	
		受給者数	22	12	10	24	16	
		支給金額(千円)	4,276	2,760	1,517	5,081	2,945	
	短期雇用特例	資格決定件数	0	0	0	0	0	
		受給者数	0	0	0	0	0	
		支給金額(千円)	0	0	0	0	0	
	日雇	受給者実人員	0	0	0	0	0	
支給金額(千円)		0	0	0	0	0		
就職促進給付	常用就職支度手当	支給人員	2	2	0	2	0	
		支給金額(千円)	333	333	0	232	0	
	再就職手当	支給人員	29	19	10	20	13	
		支給金額(千円)	14,532	10,983	3,549	6,889	5,163	
適用	月末事業所数		1,354	-	-	1,354	1,365	
	新規適用事業所数		2	-	-	5	3	
	廃止事業所数		2	-	-	2	1	
	月末被保険者数		14,531	7,332	7,199	14,553	14,730	
	資格取得者数		151	71	80	144	119	
	資格喪失者数		172	91	81	145	152	
	離職票交付枚数		146	-	-	121	123	
雇用継続給付	高年齢	基本給付金	受給者実人員	180	126	54	129	169
			支給金額(千円)	4,231	3,124	1,107	3,039	4,317
		再就職給付金	受給者実人員	0	0	0	1	0
			支給金額(千円)	0	0	0	17	0
	育休	基本給付金	受給者実人員	107	11	96	103	94
			支給金額(千円)	11,968	1,554	10,414	12,231	11,912
	介護休業	受給者数	2	1	1	0	0	
		支給金額(千円)	300	22	278	0	0	
一般教育訓練給付		受給者数	0	0	0	2	3	
		支給金額(千円)	0	0	0	25	75	

労働市場の動き

令和5年3月 柳井公共職業安定所



- ◆山口県、全国の数字は季節調整値。なお令和4年12月以前の数値は新季節指数により改訂されている。
- ◆学卒を除き、パートを含む。
- ◆ハローワークインターネットサービスの機能拡充に伴い、令和3年9月以降の数値には、ハローワークに来所せず、オンライン上で求職登録した求職者数や、求職者がハローワークインターネットサービスの求人に直接応募した就職件数等が含まれている。