

雇用調整助成金の特例措置（コロナ特例）の経過措置については、令和5年3月31日をもって終了します。

雇用調整助成金は令和4年12月以降は通常制度とし、一定の経過措置を講じてきたところですが、**令和5年3月31日をもって経過措置を終了します。**

令和5年4月1日以降の休業等（※）については支給要件を満たせば通常制度をご利用いただけます。主な支給要件は以下のとおりです。

（※）令和5年4月1日以降に判定基礎期間の初日がある休業等。以下同じ。

1. 生産指標の確認は、直近3か月と前年同期との比較となります。

直近3ヶ月の生産指標（売上高など）が**前年同期**と比較して**10%以上**低下していることが要件となります。起業して間もない事業主の休業など、比較可能な前年同期が無い場合は助成対象となりません。

2. 雇用量要件を満たす必要があります。

休業等を実施する事業所における雇用保険被保険者や受け入れている派遣労働者数の直近3か月の平均値が、前年同期に比べ5%を超えかつ6名以上（中小企業事業主の場合は10%を超えかつ4名以上）増加していないことが必要です。

3. 最後の休業等実施日から1年経過している必要があります。

コロナ特例を利用していた事業所が令和5年4月1日以降の休業等について通常制度を申請する場合、最後の休業等実施日を含む判定基礎期間末日から1年経過している必要があります。（クーリング期間要件。詳細は裏面を参照ください。） *通常制度では、対象期間終了後1年経過が必要。

4. 計画届の提出は不要です。

令和5年4月1日以降の休業等については、令和5年6月30日までの間、計画届の提出を不要とします。

*従前（コロナ前）は、休業等の実施前に計画届その他の書類の提出が必要。

5. 残業相殺は行いません。

令和5年4月1日以降の休業等については、令和5年6月30日までの間、残業相殺は行いません。
*従前（コロナ前）は、判定基礎期間中に実施した休業等の延べ日数から所定時間外労働日数の差引が必要。

6. 短時間休業の要件を緩和します。

一部の労働者を対象とした短時間休業も助成対象とします。

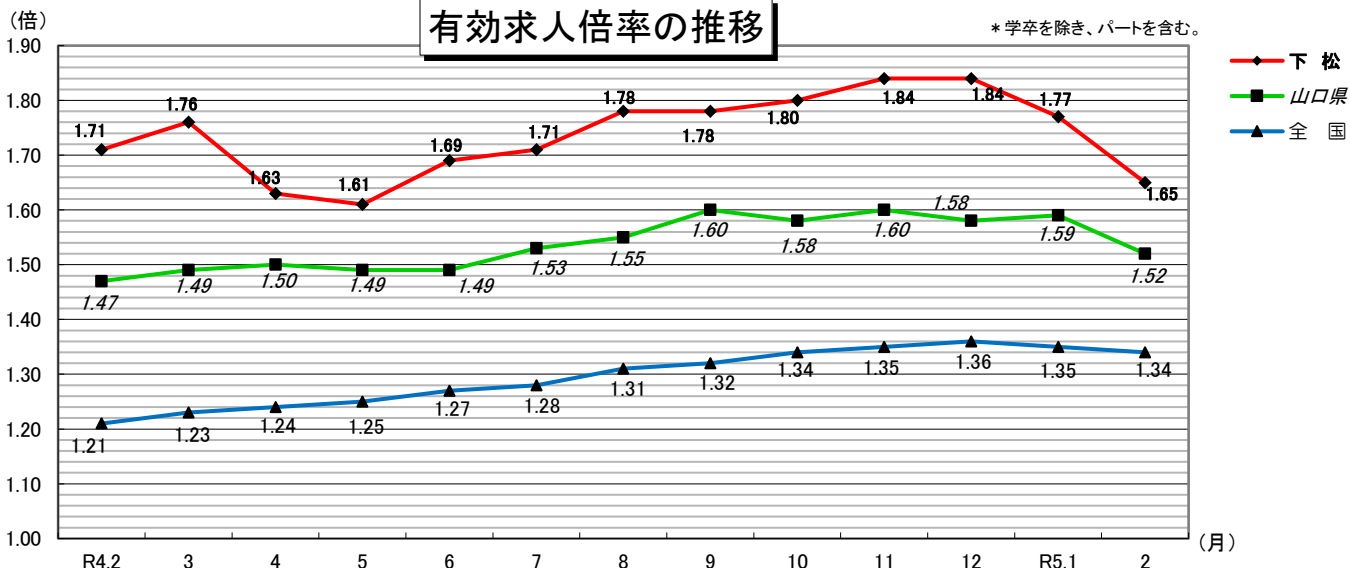
*従前（コロナ前）は、助成金の対象となる労働者全員に対し、一斉に休業を実施することが必要。

上記の他にも、コロナ特例とは異なる要件があります。対象労働者の被保険者期間など、詳細については雇用調整助成金の通常版ガイドブックをご確認ください（更新版は3月末までに公開）。

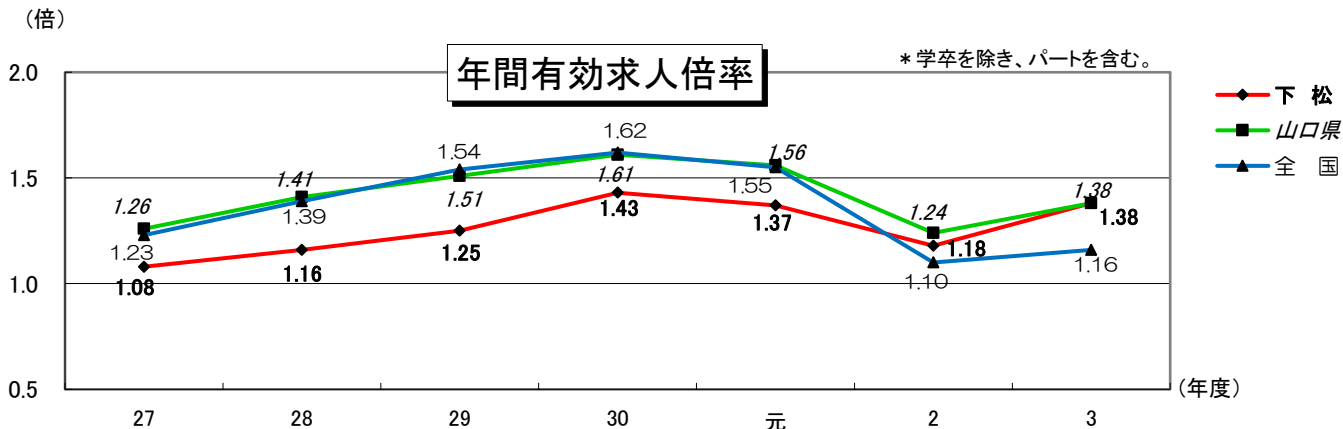
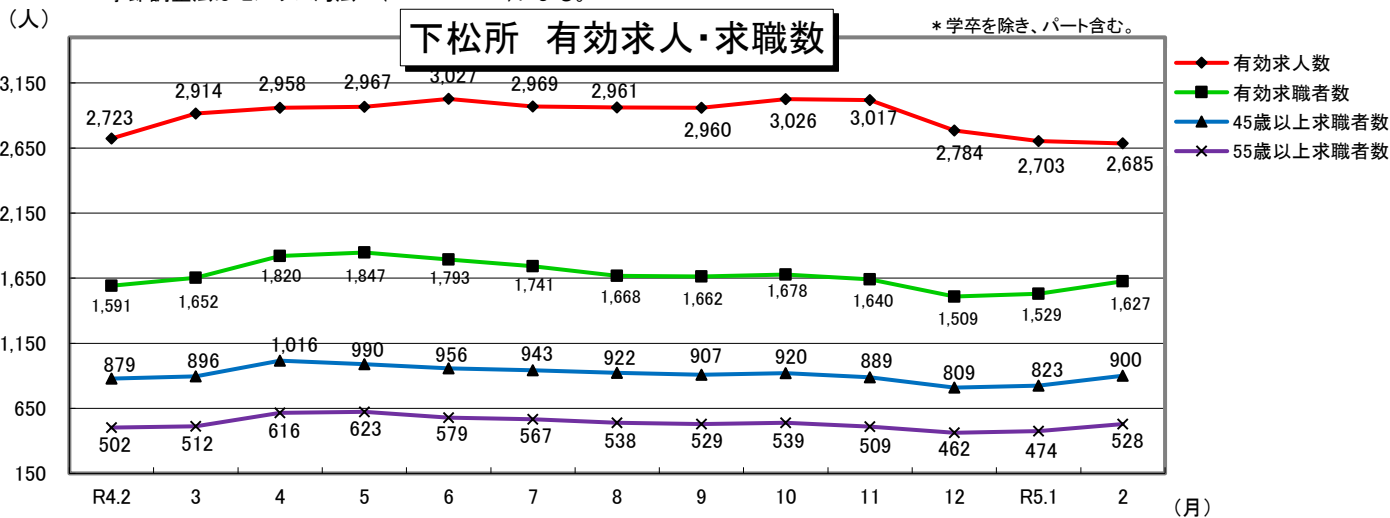
ハローワークインターネットサービスの機能拡充に伴い、令和3年9月以降の数値には、ハローワークに来所せず、オンライン上で求職登録した求職者数や、求職者がハローワークインターネットサービスの求人に直接応募した就職件数等が含まれている。

求人倍率

- 新規求人倍率は2.31倍で、前年同月より0.57ポイント下回り、前月より0.4ポイント下回った。
- 有効求人倍率は1.65倍で、前年同月より0.06ポイント下回り、前月より0.12ポイント下回った。



(注) 1. 全国、山口県は季節調整値。令和3年12月以前の数値は新季節指数により改訂されている。
2. 季節調整法はセンサス局法Ⅱ(X-12-ARIMA)による。



職業紹介状況(一般)

令和5年2月

項目		当月	うち男	前月	前年同月
① 求 職	新規求職申込件数	252	118	245	213
	45歳以上の者	111	58	102	93
	雇用保険受給者	39	15	57	44
	月間有効求職者数	985	512	944	940
	45歳以上の者	457	266	430	446
	雇用保険受給者	275	129	286	285
② 求 人	新規求人数	555		653	565
	月間有効求人数	1,711		1,783	1,761
	充足数	65		47	57
③ 紹 介	紹介件数	208	103	181	204
	45歳以上の者	93	58	90	98
	雇用保険受給者	47	18	35	34
④ 就 職	就職件数	74	26	55	51
	45歳以上の者	33	12	23	25
	雇用保険受給者	21	5	18	18

職業紹介状況(パート)

① 求 職	新規求職申込件数	153	49	126	131
	45歳以上の者	110	43	87	94
	雇用保険受給者	29	6	20	23
	月間有効求職者数	642	226	585	651
	45歳以上の者	443	190	393	433
	雇用保険受給者	178	46	172	222
② 求 人	新規求人数	381		354	424
	月間有効求人数	974		920	962
	充足数	57		32	49
③ 紹 介	紹介件数	147	48	107	104
	45歳以上の者	103	41	70	76
	雇用保険受給者	23	8	26	9
④ 就 職	就職件数	66	17	39	59
	45歳以上の者	49	17	19	42
	雇用保険受給者	17	5	11	4

求職の状況

令和5年2月

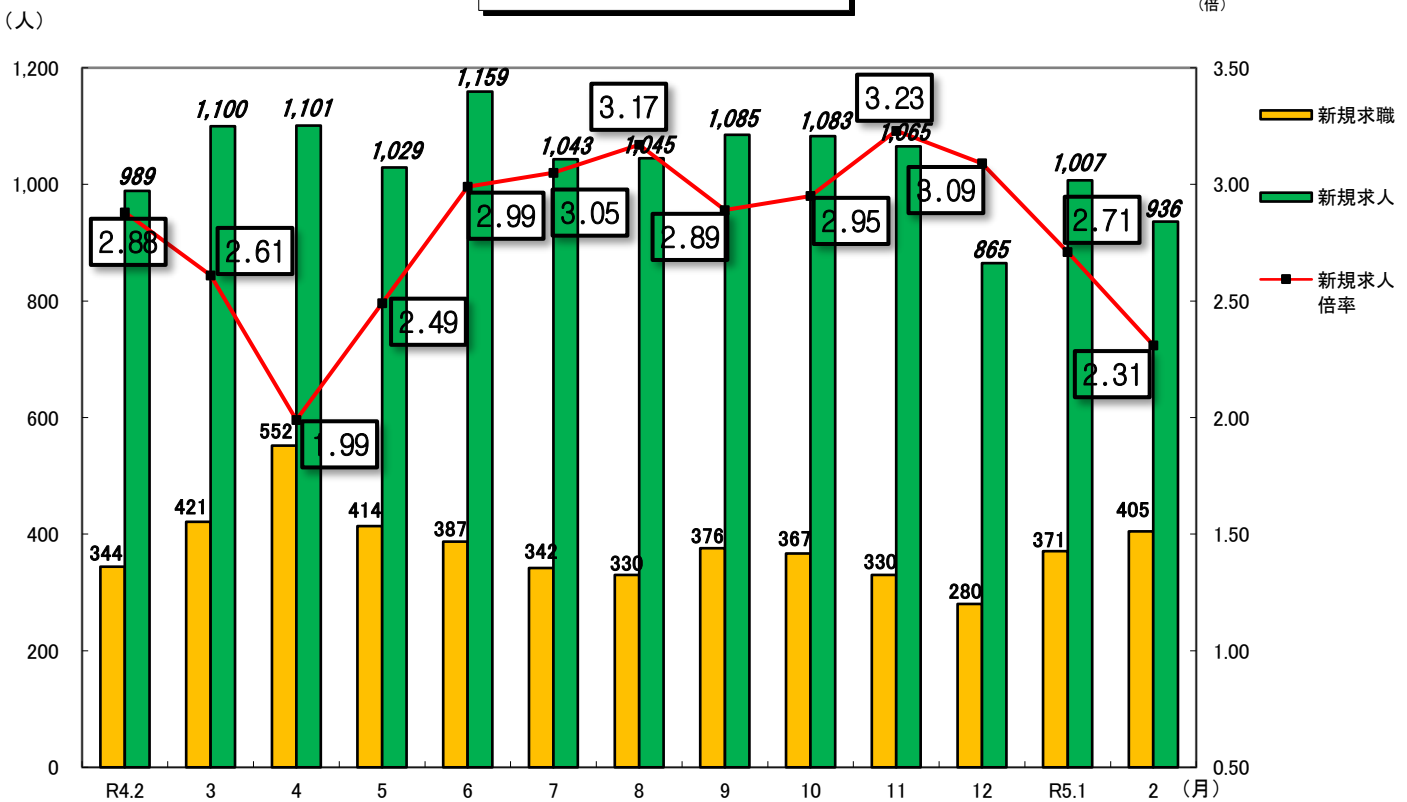
○新規求職申込件数は405人で、前年同月と比べ61人増加(17.7%)し、前月比34人増加(9.2%)となった。

○月間有効求職者数は1627人で、前年同月と比べ36人増加(2.3%)し、前月比98人増加(6.4%)となった。

求人状況

#VALUE!
#VALUE!

新規求人・求職の推移



* 学卒を除き、パートを含む。

分析

学卒を除き・
パートを含む

	当月	前月	前年同月
① 新規求人倍率	2.31	2.71	2.88
② 月間有効求人倍率	1.65	1.77	1.71
③ 紹介率 (%)	87.7	77.6	89.5
④ 就職率(対新規求職)(%)	34.6	25.3	32.0
⑤ 就職率(対有効求職)(%)	8.6	6.1	6.9
⑥ 充足率 (%)	4.5	2.9	3.9

雇用保険適用・給付状況

令和5年2月

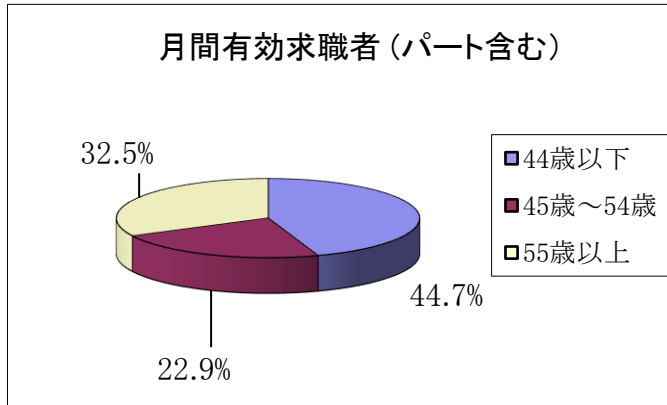
項 目			当 月	前 月	前年同月
① 求 職 者 給 付	一般受給資格決定件数		86	89	80
	給付制限件数		70	45	62
	基 本 手 当	受給者実人員	280	317	345
		初回受給者数	50	63	75
	基本分	支給人員	274	311	319
		金額(千円)	32,711	37,763	35,151
	延長分	支給人員	9	10	35
		金額(千円)	1,055	1,078	4,058
	再就職手当	支給人員	24	29	18
		金額(千円)	9,546	10,902	5,491
	常用就 職支 度手 当	支給人員	0	0	1
		金額(千円)	0	0	175
	就業促進 定着手当 [※]	支給人員	13	9	11
		金額(千円)	1,950	1,317	2,430
	就業手当	受給者実人員	0	1	0
		金額(千円)	0	71	0
高年齢者給付	支給人員	23	25	31	
	金額(千円)	4,807	4,603	6,778	
短期特例	支給人員	0	0	0	
	金額(千円)	0	0	0	
② 雇 用 継 続 給 付	高 年 齢	基本 受給者実人員	394	331	487
		給付金 金額(千円)	10,857	9,066	13,208
	再 就 職 給 付 金	受給者実人員	0	0	0
		金額(千円)	0	0	0
	育 児 休 業	受給者数	202	185	189
		金額(千円)	24,678	22,374	23,647
介 護 休 業	受給者数	0	0	1	
	金額(千円)	0	0	546	
② 教 訓 育 練	受給者数		1	2	4
	支給金額(千円)		15	89	162
③ 日 雇	受給者実人員		0	0	0
	支給金額(千円)		0	0	0
④ 適 用	月末適用事業所数		1,906	1,900	1,907
	月末被保険者数		31,526	31,498	31,152
	資格取得件数		294	322	275
	資格喪失件数		264	395	229
	離職票交付枚数		171	272	185

※就業促進定着手当(平成26年10月～)

令和5年2月

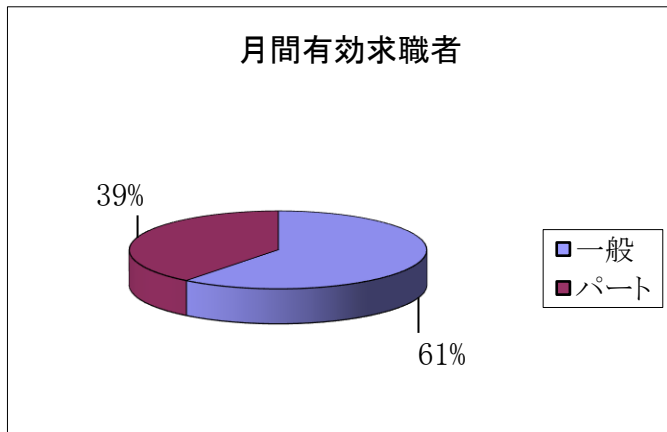
月間有効求職者

	(人)
44歳以下	727
45歳～54歳	372
55歳以上	528
計	1,627



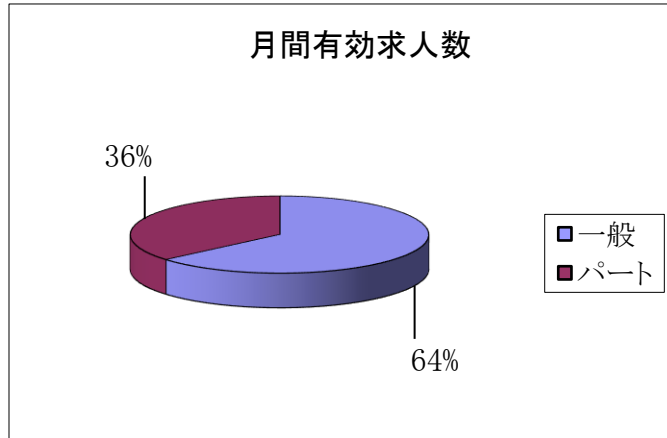
月間有効求職者

	(人)
一般	985
パート	642
計	1,627



月間有効求人人数

	(人)
一般	1,711
パート	974
計	2,685



産業別新規求人状況（パート含む）

	(人)
建設業	169
製造業	77
卸売・小売業、飲食店	195
医療・福祉	256
サービス業	84
その他	155
計	936

