

月報 ハローワークやない

令和5年2月号
柳井公共職業安定所

〒742-0031
柳井市南町2丁目7番22号
TEL 0820-22-2661



事業主のみなさまへ

障害者の法定雇用率引上げと支援策の強化について

障害に関係なく、希望や能力に応じて、誰もが職業を通じた社会参加のできる「共生社会」実現の理念の下、全ての事業主に、法定雇用率以上の割合で障害者を雇用する義務があります。この法定雇用率の引上げと、障害者雇用の支援策の強化についてお知らせいたします。

Point
①

障害者の法定雇用率が段階的に引き上げられます。(令和6年4月以降)

	令和5年度		令和6年4月		令和8年7月
民間企業の法定雇用率	2.3%	⇒	<u>2.5%</u>	⇒	<u>2.7%</u>
対象事業主の範囲	43.5人以上		<u>40.0人以上</u>		<u>37.5人以上</u>

▶障害者を雇用しなければならない対象事業主には、以下の義務があります。

- ◆ 毎年6月1日時点での障害者雇用状況のハローワークへの報告
- ◆ 障害者の雇用の促進と継続を図るための「障害者雇用推進者」の選任（努力義務）

Point
②

除外率が引き下げられます。(令和7年4月以降)

除外率が、各除外率設定業種ごとにそれぞれ10ポイント引き下げられ、令和7年4月1日から以下のように変わります。(現在除外率が10%以下の業種については除外率制度の対象外となります。)

除外率設定業種	除外率
・非鉄金属第一次製錬・精製業 ・貨物運送取扱業（集配利用運送業を除く）	<u>5%</u>
・建設業 ・鉄鋼業 ・道路貨物運送業 ・郵便業（信書便事業を含む）	<u>10%</u>
・港湾運送業 ・警備業	<u>15%</u>
・鉄道業 ・医療業 ・高等教育機関 ・介護老人保健施設 ・介護医療院	<u>20%</u>
・林業（狩猟業を除く）	<u>25%</u>
・金属鉱業 ・児童福祉事業	<u>30%</u>
・特別支援学校（専ら視覚障害者に対する教育を行う学校を除く）	<u>35%</u>
・石炭・亜炭鉱業	<u>40%</u>
・道路旅客運送業 ・小学校	<u>45%</u>
・幼稚園 ・幼保連携型認定こども園	<u>50%</u>
・船員等による船舶運航等の事業	<u>70%</u>



厚生労働省・都道府県労働局・ハローワーク

LL050301雇障01



厚生労働省・都道府県労働局
公共職業安定所（ハローワーク）

職業紹介業務取扱状況

項目	区分	計	性別		前月	前年同月
			男	女		
一般 （パートを含む 学卒を除く）	新規求職申込件数	280	120	160	273	263
	45歳以上	167	75	92	150	159
	55歳以上	105	57	48	102	98
	雇用保険受給者	53	24	29	61	59
	月間有効求職者数	1,032	466	566	964	1,106
	45歳以上	615	291	324	587	678
	55歳以上	394	210	184	379	422
	雇用保険受給者	314	135	179	332	354
	紹介件数	244	116	128	216	212
	雇用保険受給者	57	30	27	45	40
	就職件数	85	41	44	87	71
	45歳以上	53	23	30	46	37
	55歳以上	32	18	14	23	13
	雇用保険受給者	25	14	11	34	15
	新規求人数	494	—	—	550	545
	月間有効求人数	1,406	—	—	1,451	1,566
充足数	78	—	—	57	62	

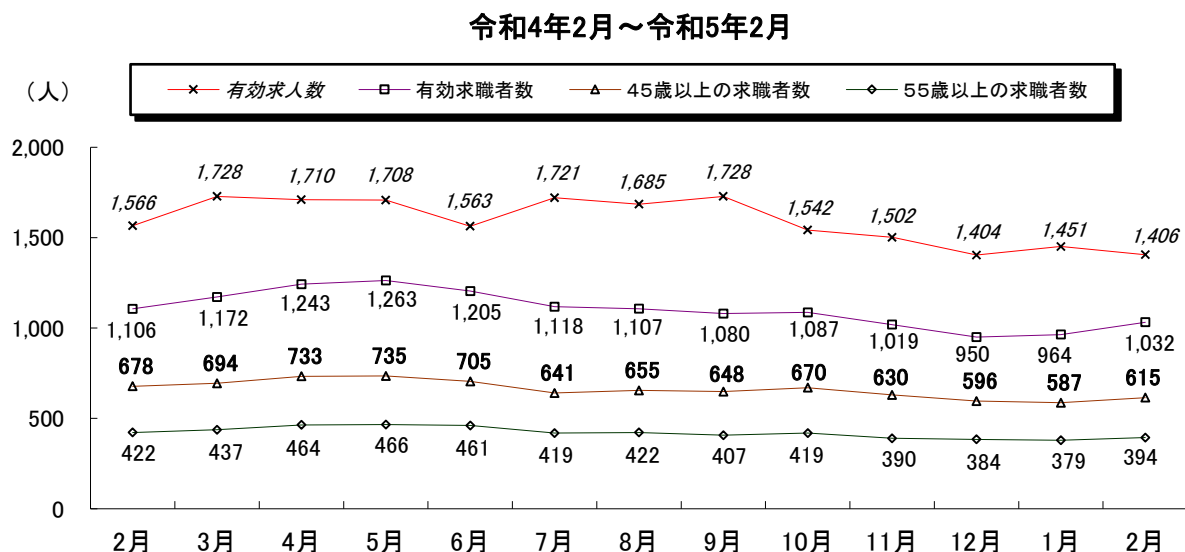
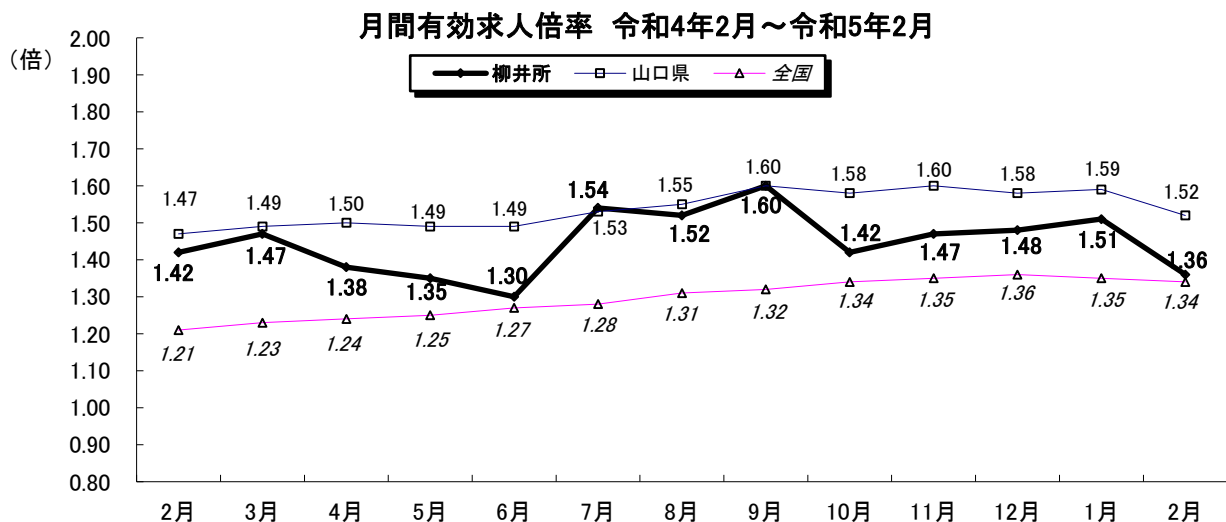
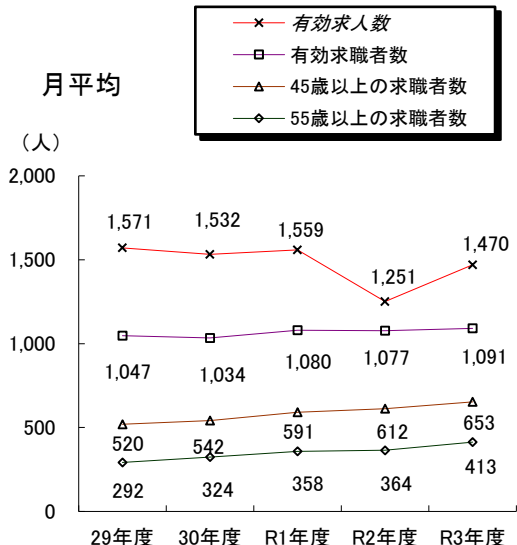
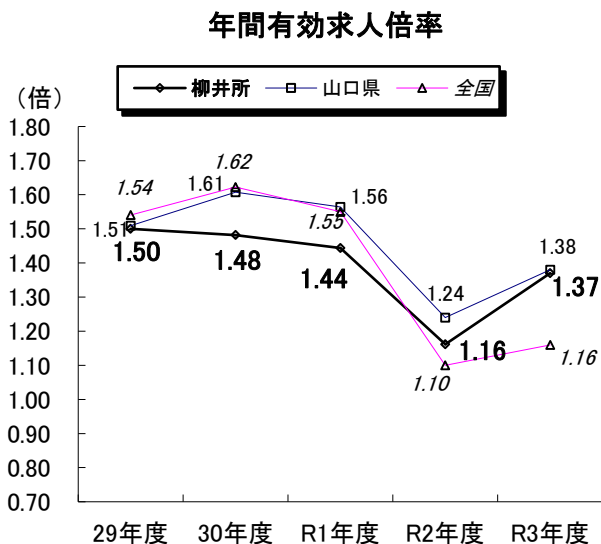
項目	月	今月	前月	前月差	前年同月	前年同月差
月間有効求人倍率（倍）	1.36	1.51	△ 0.15	1.42	△ 0.06	
就職率（％）	30.4	31.9	△ 1.5	27.0	3.4	
45歳以上	31.7	30.7	1.0	23.3	8.4	
55歳以上	30.5	22.5	8.0	13.3	17.2	
雇用保険受給者	47.2	55.7	△ 8.5	25.4	21.8	
充足率（％）	15.8	10.4	5.4	11.4	4.4	
求職者の割合（％）	45歳以上	59.6	60.9	△ 1.3	61.3	△ 1.7
	55歳以上	38.2	39.3	△ 1.1	38.2	0.0
	雇用保険受給者	30.4	34.4	△ 4.0	32.0	△ 1.6

雇用保険業務取扱状況

項目		区分	計	性別		前月	前年同月	
				男	女			
求職者給付	一般受給資格決定件数		65	29	36	66	76	
	一般給付制限件数		53	25	28	33	42	
	基本手当初回受給者数		48	18	30	51	49	
	基本手当基本分受給者実人員		186	83	103	211	226	
	基本手当基本分支給金額(千円)		20,442	9,990	10,452	26,777	23,285	
	傷病手当	受給者実人員	1	0	1	3	0	
		支給金額(千円)	165	0	165	543	0	
	高年齢	資格決定件数	28	15	13	19	22	
		受給者数	24	14	10	22	24	
		支給金額(千円)	5,081	3,420	1,661	3,854	5,399	
	短期雇用特例	資格決定件数	0	0	0	0	0	
		受給者数	0	0	0	0	0	
		支給金額(千円)	0	0	0	0	0	
日雇	受給者実人員	0	0	0	0	0		
	支給金額(千円)	0	0	0	0	0		
就職促進給付	常用就職支度手当	支給人員	2	1	1	1	1	
		支給金額(千円)	232	82	150	169	141	
	再就職手当	支給人員	20	10	10	14	24	
		支給金額(千円)	6,889	4,238	2,650	3,861	8,810	
適用	月末事業所数		1,354	-	-	1,351	1,362	
	新規適用事業所数		5	-	-	4	1	
	廃止事業所数		2	-	-	3	3	
	月末被保険者数		14,553	7,353	7,200	14,549	14,749	
	資格取得者数		144	72	72	165	126	
	資格喪失者数		145	63	82	269	143	
	離職票交付枚数		121	-	-	179	124	
雇用継続給付	高年齢	基本給付金	受給者実人員	129	90	39	176	143
			支給金額(千円)	3,039	2,386	653	4,273	2,964
		再就職給付金	受給者実人員	1	1	0	0	0
			支給金額(千円)	17	17	0	0	0
	育休	基本給付金	受給者実人員	103	5	98	83	84
			支給金額(千円)	12,231	656	11,575	9,548	9,440
	介護休業	受給者数	0	0	0	3	1	
		支給金額(千円)	0	0	0	1,152	495	
一般教育訓練給付		受給者数	2	0	2	2	0	
		支給金額(千円)	25	0	25	47	0	

労働市場の動き

令和5年2月 柳井公共職業安定所



- ◆山口県、全国の数字は季節調整値。なお令和4年12月以前の数値は新季節指数により改訂されている。
- ◆学卒を除き、パートを含む。
- ◆ハローワークインターネットサービスの機能拡充に伴い、令和3年9月以降の数値には、ハローワークに
来所せず、オンライン上で求職登録した求職者数や、求職者がハローワークインターネットサービスの
求人へ直接応募した就職件数等が含まれている。