

# 月報 ハローワークやない

令和5年1月号  
柳井公共職業安定所

〒742-0031  
柳井市南町2丁目7番22号  
TEL 0820-22-2661



## 令和5年度雇用保険料率のご案内

- ◆ 令和5年4月1日から令和6年3月31日までの雇用保険料率は以下のとおりです。
  - ・ 失業等給付等の保険料率は、労働者負担・事業主負担ともに6/1,000に変更になります（農林水産・清酒製造の事業及び建設の事業は7/1,000に変更になります。）。
  - ・ 雇用保険二事業の保険料率（事業主のみ負担）は、引き続き3.5/1,000です（建設の事業は4.5/1,000です。）。

### <令和5年度の雇用保険料率>

(赤字は変更部分)

事業の種類	① 労働者負担 (失業等給付・ 育児休業給付の 保険料率のみ)	② 事業主負担	①+② 雇用保険料率		
			失業等給付・ 育児休業給付の 保険料率	雇用保険二事業 の保険料率	
一般の事業	<b>6/1,000</b>	<b>9.5/1,000</b>	6/1,000	3.5/1,000	<b>15.5/1,000</b>
(令和4年10月~)	5/1,000	8.5/1,000	5/1,000	3.5/1,000	13.5/1,000
※ 農林水産・ 清酒製造の事業	<b>7/1,000</b>	<b>10.5/1,000</b>	7/1,000	3.5/1,000	<b>17.5/1,000</b>
(令和4年10月~)	6/1,000	9.5/1,000	6/1,000	3.5/1,000	15.5/1,000
建設の事業	<b>7/1,000</b>	<b>11.5/1,000</b>	7/1,000	4.5/1,000	<b>18.5/1,000</b>
(令和4年10月~)	6/1,000	10.5/1,000	6/1,000	4.5/1,000	16.5/1,000

(枠内の下段は令和4年10月~令和5年3月の雇用保険料率)

※ 園芸サービス、牛馬の育成、酪農、養鶏、養豚、内水面養殖および特定の船員を雇用する事業については一般の事業の率が適用されます。



厚生労働省・都道府県労働局・ハローワーク

LL050202保01



厚生労働省・都道府県労働局  
公共職業安定所（ハローワーク）

## 職業紹介業務取扱状況

項目	区分	計	性別		前月	前年同月
			男	女		
一般 （パートを含む 学卒を除く）	新規求職申込件数	273	120	153	180	312
	45歳以上	150	69	81	115	199
	55歳以上	102	52	50	76	133
	雇用保険受給者	61	28	33	50	58
	月間有効求職者数	964	442	522	950	1,070
	45歳以上	587	283	304	596	650
	55歳以上	379	198	181	384	404
	雇用保険受給者	332	145	187	335	356
	紹介件数	216	103	113	151	246
	雇用保険受給者	45	26	19	51	47
	就職件数	87	37	50	63	104
	45歳以上	46	20	26	36	63
	55歳以上	23	9	14	18	37
	雇用保険受給者	34	17	17	18	29
	新規求人数	550	—	—	468	621
	月間有効求人数	1,451	—	—	1,404	1,550
充足数	57	—	—	47	85	

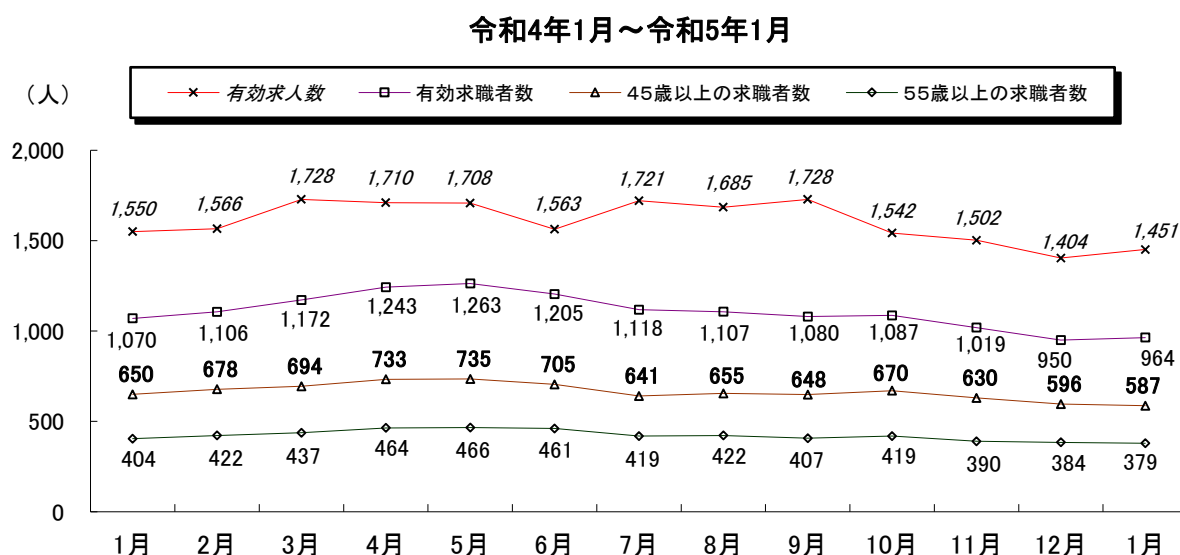
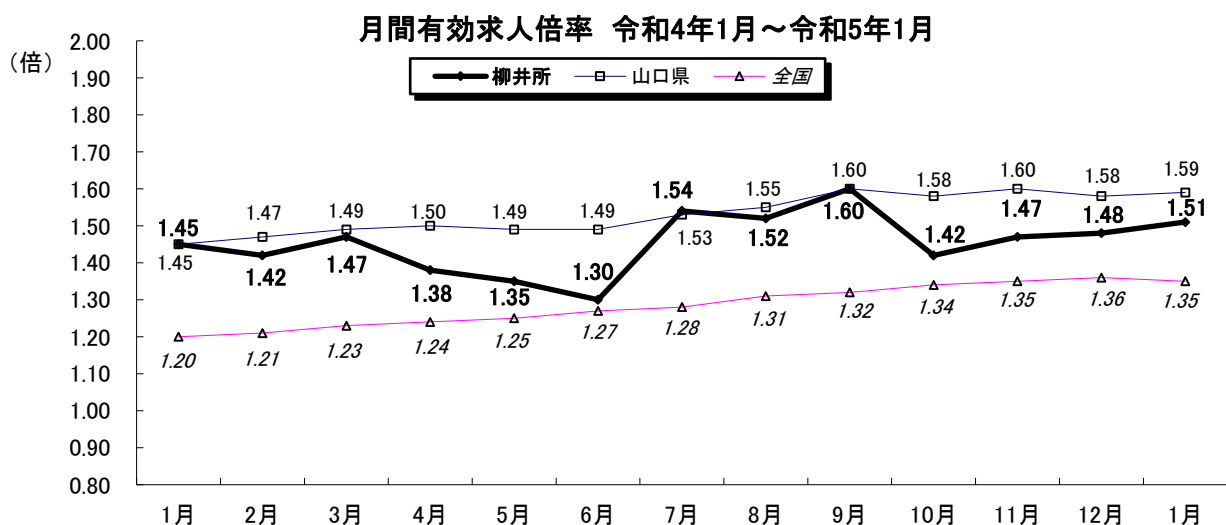
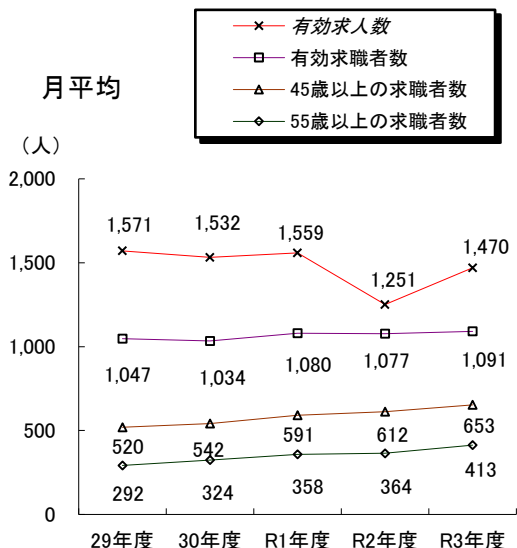
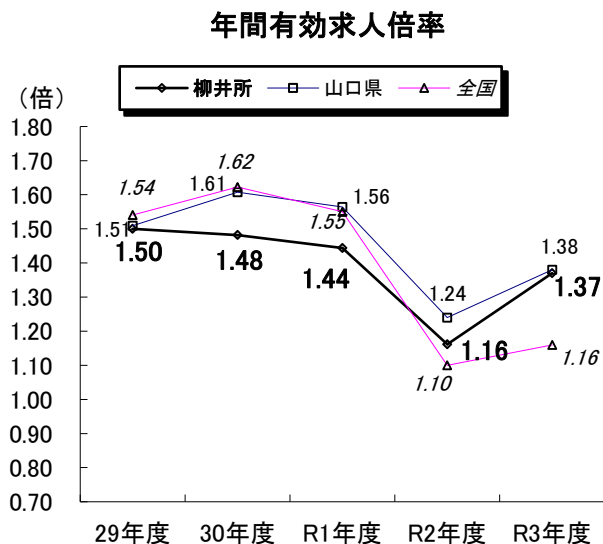
項目	月	今月	前月	前月差	前年同月	前年同月差
月間有効求人倍率（倍）	1.51	1.48	0.03	1.45	0.06	
就職率（％）	31.9	35.0	△ 3.1	33.3	△ 1.4	
45歳以上	30.7	31.3	△ 0.6	31.7	△ 1.0	
55歳以上	22.5	23.7	△ 1.2	27.8	△ 5.3	
雇用保険受給者	55.7	36.0	19.7	50.0	5.7	
充足率（％）	10.4	10.0	0.4	13.7	△ 3.3	
求職者の割合（％）	45歳以上	60.9	62.7	△ 1.8	60.7	0.2
	55歳以上	39.3	40.4	△ 1.1	37.8	1.5
	雇用保険受給者	34.4	35.3	△ 0.9	33.3	1.1

## 雇用保険業務取扱状況

項目		区分	計	性別		前月	前年同月	
				男	女			
求職者給付	一般受給資格決定件数		66	32	34	53	70	
	一般給付制限件数		33	14	19	41	29	
	基本手当初回受給者数		51	28	23	42	57	
	基本手当基本分受給者実人員		211	94	117	204	245	
	基本手当基本分支給金額(千円)		26,777	13,270	13,507	22,942	27,552	
	傷病手当	受給者実人員	3	1	2	2	1	
		支給金額(千円)	543	228	314	374	58	
	高年齢	資格決定件数	19	6	13	20	27	
		受給者数	22	4	18	19	27	
		支給金額(千円)	3,854	1,021	2,833	3,562	4,719	
	短期雇用特例	資格決定件数	0	0	0	0	0	
		受給者数	0	0	0	0	0	
		支給金額(千円)	0	0	0	0	0	
日雇	受給者実人員	0	0	0	0	0		
	支給金額(千円)	0	0	0	0	0		
就職促進給付	常用就職支度手当	支給人員	1	1	0	0	1	
		支給金額(千円)	169	169	0	0	220	
	再就職手当	支給人員	14	6	8	23	11	
		支給金額(千円)	3,861	2,328	1,533	8,827	4,944	
適用	月末事業所数		1,351	-	-	1,350	1,364	
	新規適用事業所数		4	-	-	1	1	
	廃止事業所数		3	-	-	1	3	
	月末被保険者数		14,549	7,338	7,211	14,653	14,765	
	資格取得者数		165	74	91	129	153	
	資格喪失者数		269	84	185	124	197	
	離職票交付枚数		179	-	-	100	162	
雇用継続給付	高年齢	基本	受給者実人員	176	130	46	139	172
		給付金	支給金額(千円)	4,273	3,257	1,016	2,925	4,338
	再就職	給付金	受給者実人員	0	0	0	0	0
		給付金	支給金額(千円)	0	0	0	0	0
	育休	基本	受給者実人員	83	2	81	91	97
		給付金	支給金額(千円)	9,548	316	9,232	11,214	11,466
	介護休業	給付金	受給者数	3	1	2	2	0
		給付金	支給金額(千円)	1,152	675	478	289	0
一般教育訓練給付		給付金	受給者数	2	1	1	2	0
		給付金	支給金額(千円)	47	36	10	86	0

# 労働市場の動き

## 令和5年1月 柳井公共職業安定所



- ◆山口県、全国の数字は季節調整値。なお令和4年12月以前の数値は新季節指数により改訂されている。
- ◆学卒を除き、パートを含む。
- ◆ハローワークインターネットサービスの機能拡充に伴い、令和3年9月以降の数値には、ハローワークに来所せず、オンライン上で求職登録した求職者数や、求職者がハローワークインターネットサービスの求人に直接応募した就職件数等が含まれている。