

令和5年度雇用保険料率のご案内

◆ 令和5年4月1日から令和6年3月31日までの雇用保険料率は以下のとおりです。

- ・失業等給付等の保険料率は、労働者負担・事業主負担ともに6/1,000に変更になります（農林水産・清酒製造の事業及び建設の事業は7/1,000に変更になります。）。
- ・雇用保険二事業の保険料率（事業主のみ負担）は、引き続き3.5/1,000です（建設の事業は4.5/1,000です。）。

<令和5年度の雇用保険料率>

（赤字は変更部分）

事業の種類	① 労働者負担 (失業等給付・ 育児休業給付の 保険料率のみ)	② 事業主負担		①+② 雇用保険料率	
		失業等給付・ 育児休業給付の 保険料率	雇用保険二事業 の保険料率		
一般の事業	6/1,000	9.5/1,000	6/1,000	3.5/1,000	15.5/1,000
(令和4年10月～)	5/1,000	8.5/1,000	5/1,000	3.5/1,000	13.5/1,000
※ 農林水産・ 清酒製造の事業	7/1,000	10.5/1,000	7/1,000	3.5/1,000	17.5/1,000
(令和4年10月～)	6/1,000	9.5/1,000	6/1,000	3.5/1,000	15.5/1,000
建設の事業	7/1,000	11.5/1,000	7/1,000	4.5/1,000	18.5/1,000
(令和4年10月～)	6/1,000	10.5/1,000	6/1,000	4.5/1,000	16.5/1,000

（枠内の下段は令和4年10月～令和5年3月の雇用保険料率）

※ 園芸サービス、牛馬の育成、酪農、養鶏、養豚、内水面養殖および特定の船員を雇用する事業については一般の事業の率が適用されます。

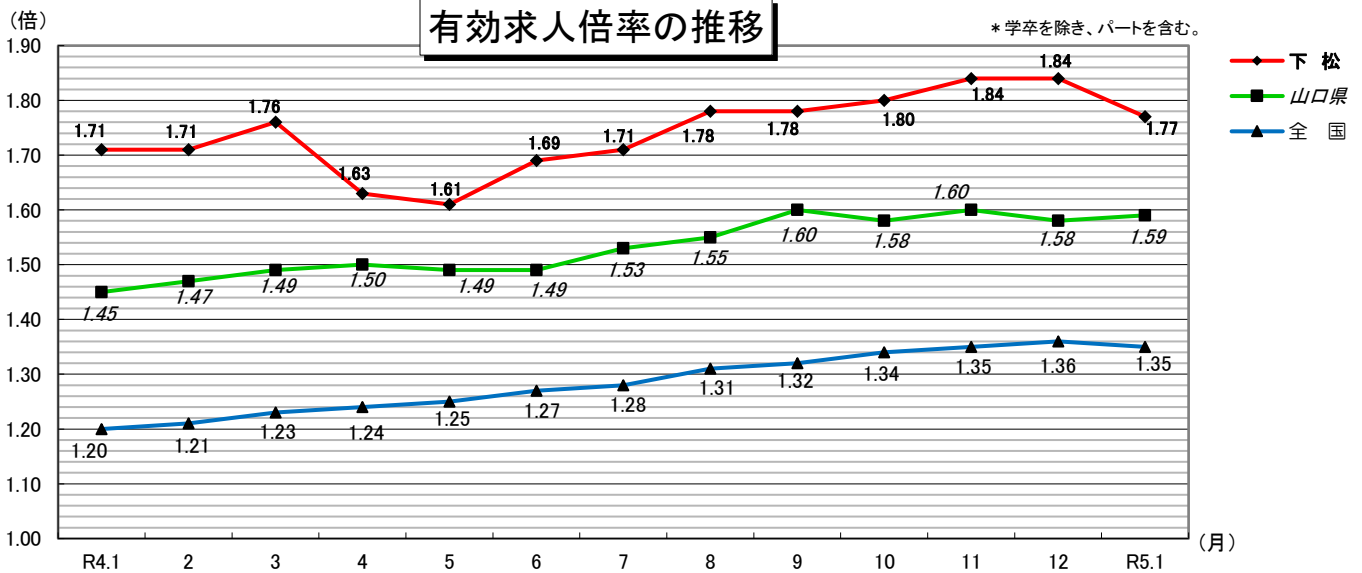
労働市場の動き

令和5年1月

ハローワークインターネットサービスの機能拡充に伴い、令和3年9月以降の数値には、ハローワークに来所せず、オンライン上で求職登録した求職者数や、求職者がハローワークインターネットサービスの求人に直接応募した就職件数等が含まれている。

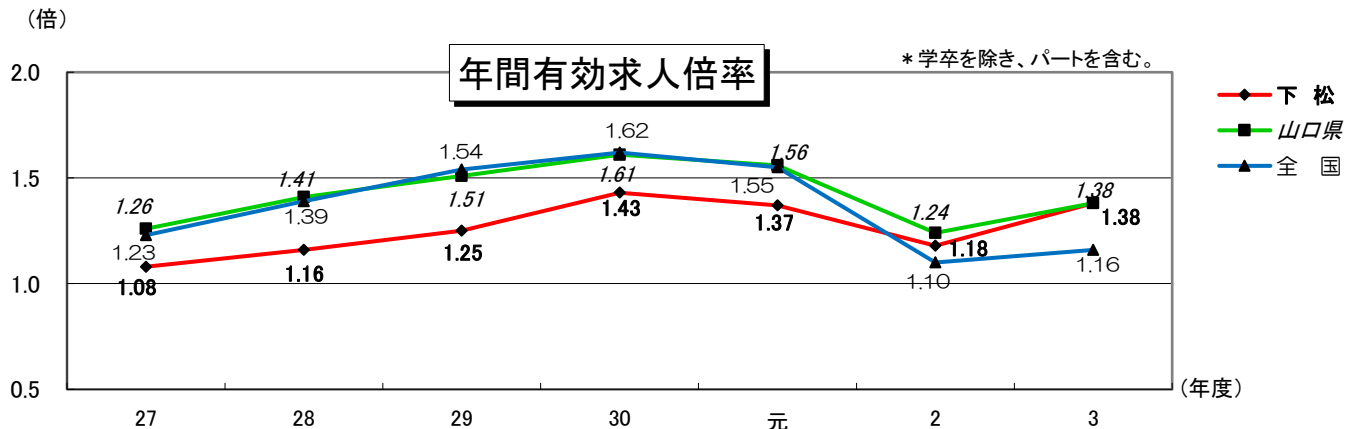
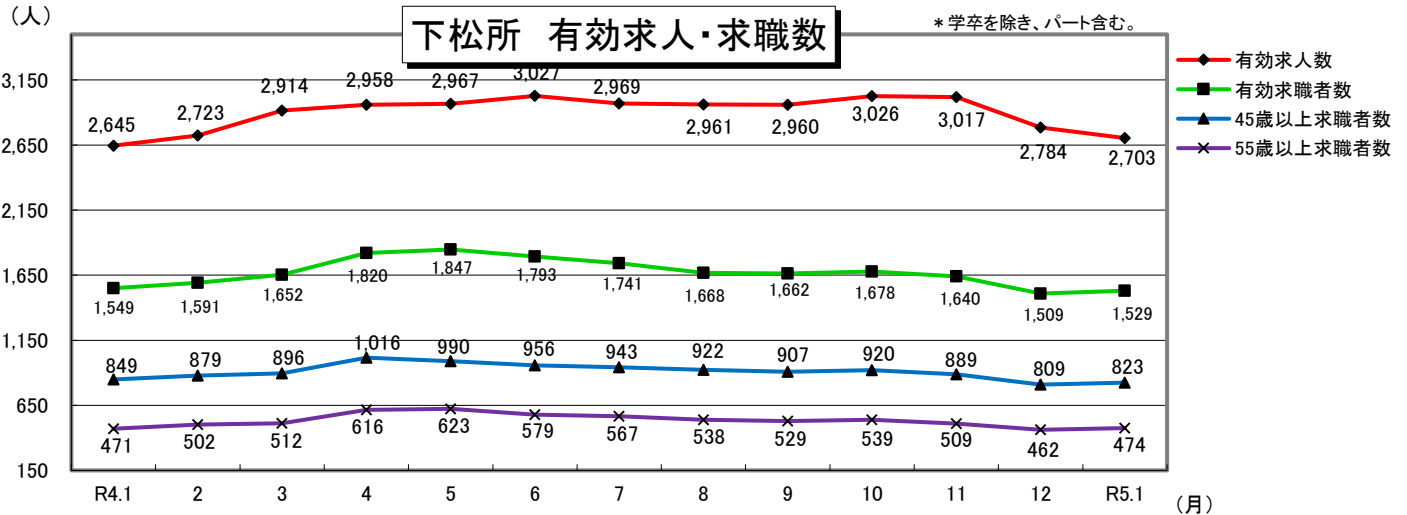
求人倍率

- 新規求人倍率は2.71倍で、前年同月より0.28ポイント上回り、前月より0.38ポイント下回った。
- 有効求人倍率は1.77倍で、前年同月より0.06ポイント上回り、前月より0.07ポイント下回った。



(注) 1. 全国、山口県は季節調整値。令和3年12月以前の数値は新季節指数により改訂されている。

2. 季節調整法はセンサス局法Ⅱ(X-12-ARIMA)による。



職業紹介状況(一般)

令和5年1月

項目		当月	うち男	前月	前年同月
① 求 職	新規求職申込件数	245	110	191	249
	45歳以上の者	102	46	82	125
	雇用保険受給者	57	24	39	56
	月間有効求職者数	944	507	889	933
	45歳以上の者	430	260	404	451
	雇用保険受給者	286	145	272	299
② 求 人	新規求人数	653		558	646
	月間有効求人数	1,783		1,813	1,705
	充足数	47		63	49
③ 紹 介	紹介件数	181	96	146	191
	45歳以上の者	90	52	70	98
	雇用保険受給者	35	22	41	41
④ 就 職	就職件数	55	26	63	55
	45歳以上の者	23	14	30	28
	雇用保険受給者	18	11	20	14

職業紹介状況(パート)

① 求 職	新規求職申込件数	126	31	89	153
	45歳以上の者	87	31	60	105
	雇用保険受給者	20	1	23	31
	月間有効求職者数	585	202	620	616
	45歳以上の者	393	167	405	398
	雇用保険受給者	172	42	182	218
② 求 人	新規求人数	354		307	329
	月間有効求人数	920		971	940
	充足数	32		50	34
③ 紹 介	紹介件数	107	24	76	97
	45歳以上の者	70	22	38	70
	雇用保険受給者	26	8	9	13
④ 就 職	就職件数	39	8	53	39
	45歳以上の者	19	4	29	26
	雇用保険受給者	11	4	6	7

求職の状況

令和5年1月

○新規求職申込件数は371人で、前年同月と比べ31人減少(▲7.7%)し、前月比91人増加(32.5%)となった。

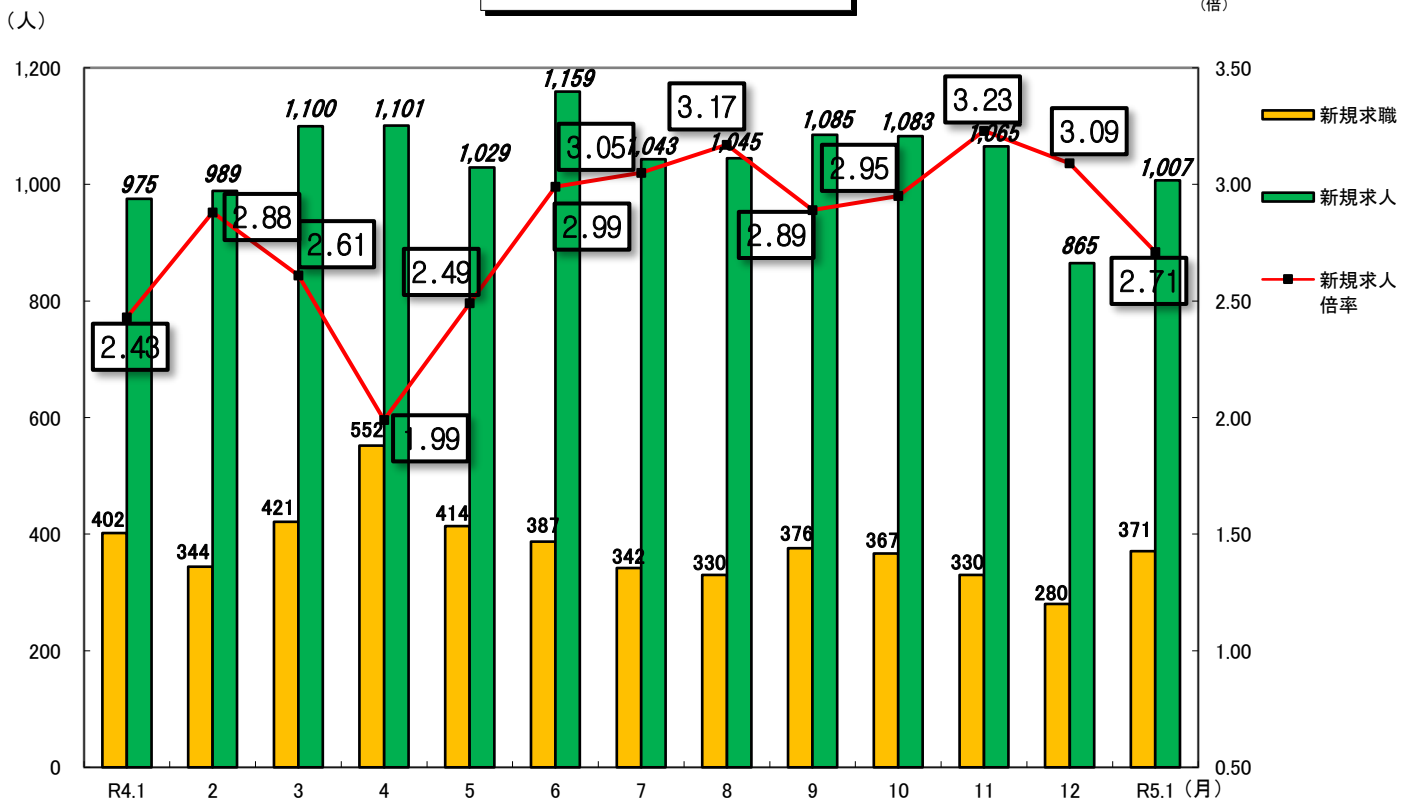
○月間有効求職者数は1529人で、前年同月と比べ20人減少(▲1.3%)し、前月比20人増加(1.3%)となった。

求人状況

○新規求人数(パート含)は1007人で、前年同月と比べ32人増加(3.3%)し、前月比142人増加(16.4%)となった。

○月間有効求人数(パート含)は2703人で、前年同月と比べ58人増加(2.2%)し、前月比81人減少(▲2.9%)となった。

新規求人・求職の推移



* 学卒を除き、パートを含む。

分析

学卒を除き・
パートを含む

	当月	前月	前年同月
① 新規求人倍率	2.71	3.09	2.43
② 月間有効求人倍率	1.77	1.84	1.71
③ 紹介率 (%)	77.6	79.3	71.6
④ 就職率(対新規求職) (%)	25.3	41.4	23.4
⑤ 就職率(対有効求職) (%)	6.1	7.7	6.1
⑥ 充足率 (%)	2.9	4.1	3.1

雇用保険適用・給付状況

令和5年1月

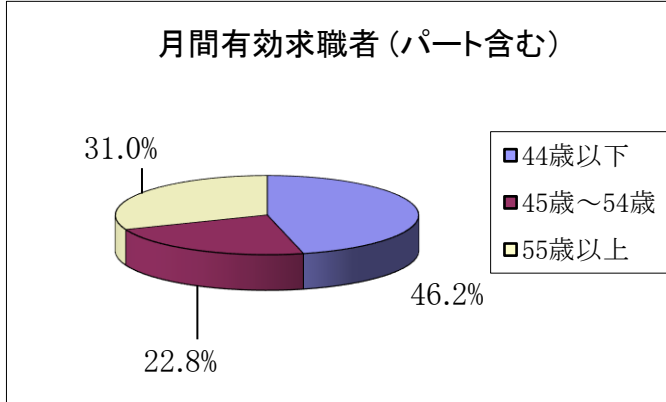
項 目			当 月	前 月	前年同月
① 求 職 者 給 付	一般受給資格決定件数		89	78	103
	給付制限件数		45	45	27
	基 本 手 当	受給者実人員	317	330	358
		初回受給者数	63	71	54
	基本分	支給人員	311	317	333
		金額(千円)	37,763	38,243	40,839
	延長分	支給人員	10	15	35
		金額(千円)	1,078	2,772	3,936
	再就職手当	支給人員	29	40	18
		金額(千円)	10,902	15,987	6,960
	常用就 職支 度手 当	支給人員	0	1	0
		金額(千円)	0	156	0
	就業促進 定着手当 [※]	支給人員	9	8	11
		金額(千円)	1,317	1,537	1,690
	就業手当	受給者実人員	1	0	1
		金額(千円)	71	0	133
高年齢者給付	支給人員	25	25	29	
	金額(千円)	4,603	5,708	5,030	
短期特例	支給人員	0	0	0	
	金額(千円)	0	0	0	
② 雇 用 継 続 給 付	高 年 齢	基本 受給者実人員	331	426	374
		給付金 金額(千円)	9,066	11,337	9,724
	再 就 職 給 付 金	受給者実人員	0	0	0
		金額(千円)	0	0	0
	育 児 休 業	受給者数	185	179	199
		金額(千円)	22,374	22,658	23,713
介 護 休 業	受給者数	0	0	1	
	金額(千円)	0	0	334	
② 教 訓 育 練	受給者数		2	6	4
	支給金額(千円)		89	158	82
③ 日 雇	受給者実人員		0	0	0
	支給金額(千円)		0	0	0
④ 適 用	月末適用事業所数		1,900	1,899	1,904
	月末被保険者数		31,498	31,575	31,108
	資格取得件数		322	277	399
	資格喪失件数		395	226	385
	離職票交付枚数		272	166	319

※就業促進定着手当(平成26年10月～)

令和5年1月

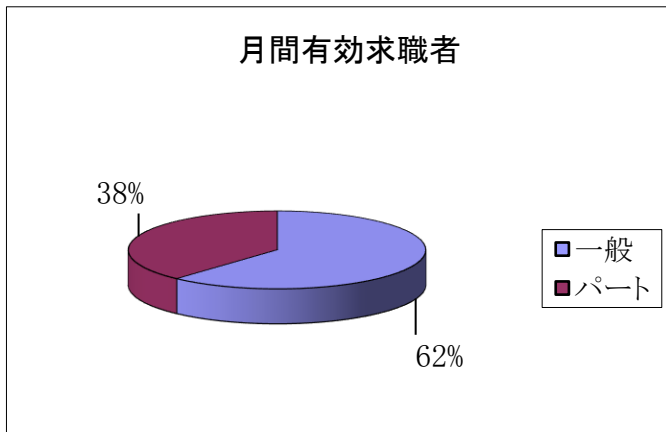
月間有効求職者

	(人)
44歳以下	706
45歳～54歳	349
55歳以上	474
計	1,529



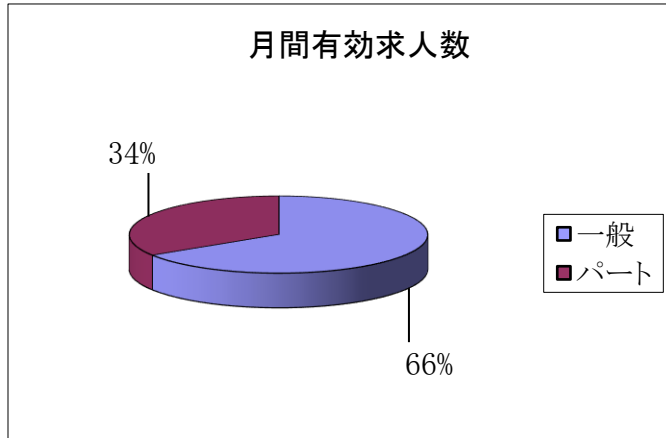
月間有効求職者

	(人)
一般	944
パート	585
計	1,529



月間有効求人人数

	(人)
一般	1,783
パート	920
計	2,703



産業別新規求人状況 (パート含む)

	(人)
建設業	202
製造業	147
卸売・小売業、飲食店	118
医療・福祉	304
サービス業	69
その他	167
計	1,007

