

# 月報 ハローワークやない

令和4年12月号  
柳井公共職業安定所

〒742-0031  
柳井市南町2丁目7番22号  
TEL 0820-22-2661



事業主の皆さまへ

特定求職者雇用開発助成金（成長分野等人材確保・育成コース）拡充のお知らせ  
**就職が困難な方を採用し、人材育成を行い、賃金を引き上げることで助成金の額が通常より上がります**

就職が困難な方（未経験職種への転職を希望する方）を「採用」し「訓練」を行い「賃金引上げ」を実現すると以下の助成が受けられます。  
（「訓練」や「賃金引上げ」が行われない場合は、通常のコースの助成金が支給されます）

通常の1.5倍

特定求職者雇用開発助成金（採用の助成金）

人材開発支援助成金（訓練の助成金）

助成額

90万円

～

360万円

※短時間労働者以外の場合の助成額。

訓練費用の助成率

30%

～

75%

- ・特定求職者雇用開発助成金を利用する場合、「賃金助成額」は支給されず、「経費助成」のみ支給されます。
- ・訓練の内容や対象者の違いにより助成率が異なります。

助成開始対象 令和4年12月2日以降の採用

まずは求人提出が必要です。詳細は管轄のハローワークへお問い合わせください

助成額 特定求職者雇用開発助成金（成長分野等人材確保・育成コース）

| 採用する労働者                                | 合計助成額                           | 支払い方法  |
|--|---------------------------------|--|
| 母子家庭の母<br>高齢者（60～65歳未満）<br>生活保護受給者等 など | 90万円（75万円）<br>短時間：60万円（45万円）    | 45万円（37.5万円）×2期<br>短時間：30万円（22.5万円）×2期       |
| 就職氷河期世代不安定雇用者                          | 90万円（75万円）                      | 45万円（37.5万円）×2期                              |
| 65歳以上の高齢者                              | 105万円（90万円）<br>短時間：75万円（60万円）   | 52.5万円（45万円）×2期<br>短時間：37.5万円（30万円）×2期       |
| 身体・知的障害者<br>発達障害者、難治性疾患患者              | 180万円（75万円）<br>短時間：120万円（45万円）  | 45万円×4期（37.5万円×2期）<br>短時間：30万円×4期（22.5万円×2期） |
| 重度障害者、45歳以上の障害者、<br>精神障害者              | 360万円（150万円）<br>短時間：120万円（45万円） | 60万円×6期（50万円×3期）<br>短時間：30万円×4期（22.5万円×2期）   |

※( )内は大企業に対する支援額

- ・半年ごとに助成金を支給します。「2期」の支払い方法の場合、採用から半年後（1期）、1年後（2期）に2回支給するイメージです。
- ・「短時間」労働者は、1週間の所定労働時間が20時間以上30時間未満の労働者のことをいいます。
- ・所定労働時間より著しく実労働時間が短い場合には、支給額が減額されることがあります。



厚生労働省

・都道府県労働局・ハローワーク

LL041202企01



厚生労働省・都道府県労働局  
公共職業安定所（ハローワーク）

## 職業紹介業務取扱状況

| 項目                      | 区分       | 計     | 性別  |     | 前月    | 前年同月  |
|-------------------------|----------|-------|-----|-----|-------|-------|
|                         |          |       | 男   | 女   |       |       |
| 一般<br>（パートを含み<br>学卒を除く） | 新規求職申込件数 | 180   | 78  | 102 | 216   | 188   |
|                         | 45歳以上    | 115   | 52  | 63  | 132   | 109   |
|                         | 55歳以上    | 76    | 37  | 39  | 83    | 61    |
|                         | 雇用保険受給者  | 50    | 24  | 26  | 45    | 47    |
|                         | 月間有効求職者数 | 950   | 444 | 506 | 1,019 | 991   |
|                         | 45歳以上    | 596   | 293 | 303 | 630   | 580   |
|                         | 55歳以上    | 384   | 203 | 181 | 390   | 359   |
|                         | 雇用保険受給者  | 335   | 146 | 189 | 362   | 346   |
|                         | 紹介件数     | 151   | 73  | 78  | 205   | 165   |
|                         | 雇用保険受給者  | 51    | 26  | 25  | 40    | 47    |
|                         | 就職件数     | 63    | 30  | 33  | 98    | 86    |
|                         | 45歳以上    | 36    | 17  | 19  | 58    | 41    |
|                         | 55歳以上    | 18    | 11  | 7   | 30    | 23    |
|                         | 雇用保険受給者  | 18    | 11  | 7   | 32    | 20    |
|                         | 新規求人数    | 468   | —   | —   | 506   | 522   |
|                         | 月間有効求人数  | 1,404 | —   | —   | 1,502 | 1,498 |
| 充足数                     | 47       | —     | —   | 81  | 74    |       |

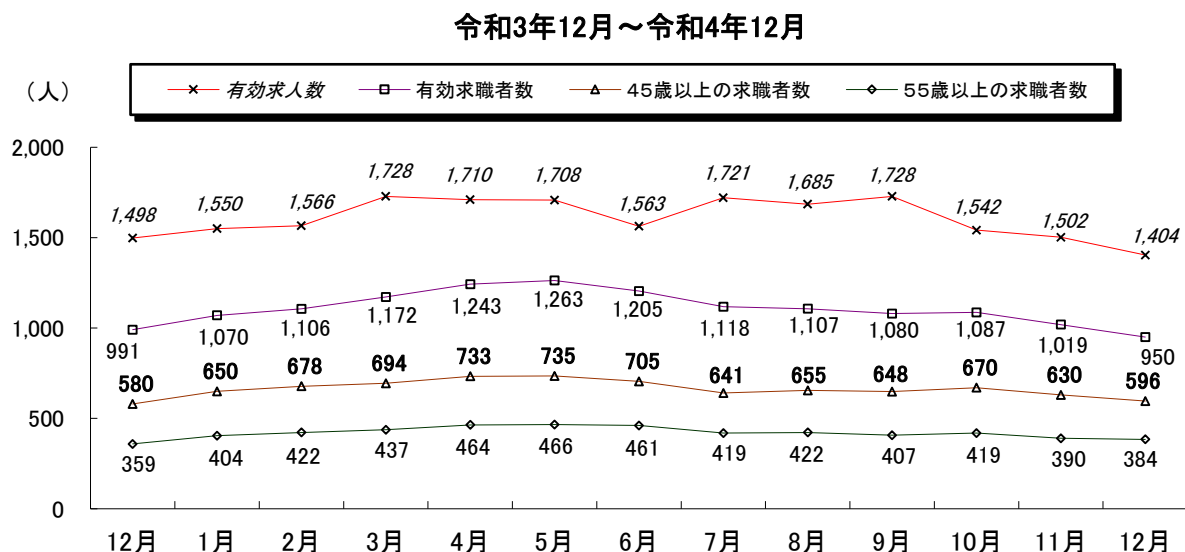
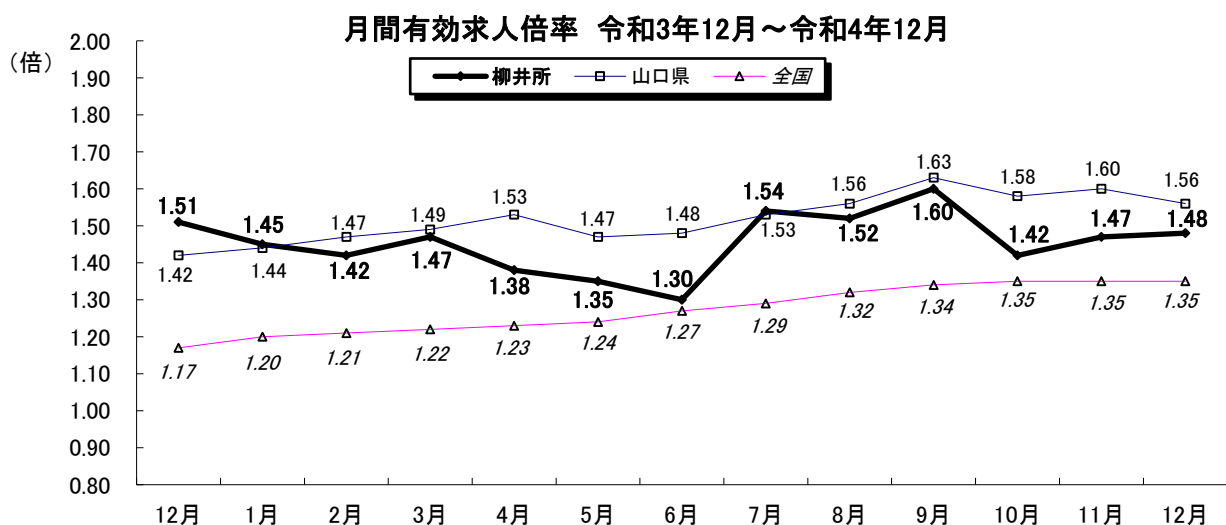
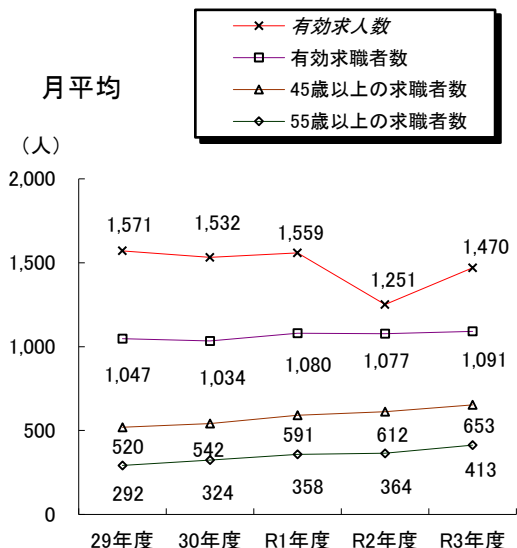
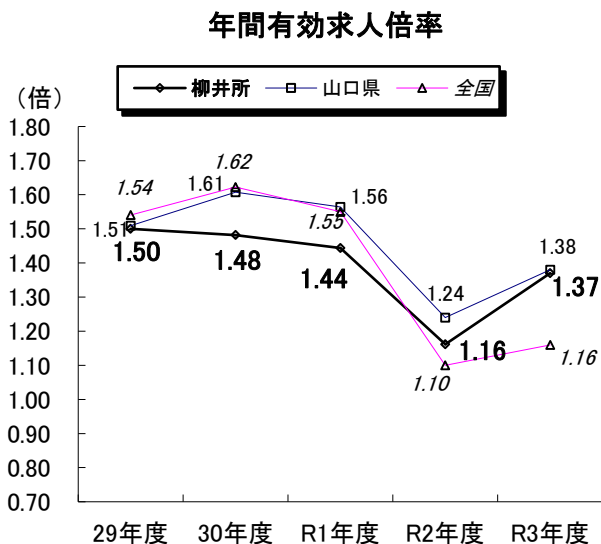
| 項目          | 月       | 今月   | 前月     | 前月差   | 前年同月   | 前年同月差 |
|-------------|---------|------|--------|-------|--------|-------|
|             |         |      |        |       |        |       |
| 月間有効求人倍率（倍） | 1.48    | 1.47 | 0.01   | 1.51  | △ 0.03 |       |
| 就職率（％）      | 35.0    | 45.4 | △ 10.4 | 45.7  | △ 10.7 |       |
| 45歳以上       | 31.3    | 43.9 | △ 12.6 | 37.6  | △ 6.3  |       |
| 55歳以上       | 23.7    | 36.1 | △ 12.4 | 37.7  | △ 14.0 |       |
| 雇用保険受給者     | 36.0    | 71.1 | △ 35.1 | 42.6  | △ 6.6  |       |
| 充足率（％）      | 10.0    | 16.0 | △ 6.0  | 14.2  | △ 4.2  |       |
| 求職者の割合（％）   | 45歳以上   | 62.7 | 61.8   | 0.9   | 58.5   | 4.2   |
|             | 55歳以上   | 40.4 | 38.3   | 2.1   | 36.2   | 4.2   |
|             | 雇用保険受給者 | 35.3 | 35.5   | △ 0.2 | 34.9   | 0.4   |

## 雇用保険業務取扱状況

| 項目       |                 | 区分       | 計        | 性別     |        | 前月     | 前年同月   |
|----------|-----------------|----------|----------|--------|--------|--------|--------|
|          |                 |          |          | 男      | 女      |        |        |
| 求職者給付    | 一般受給資格決定件数      |          | 53       | 26     | 27     | 54     | 56     |
|          | 一般給付制限件数        |          | 41       | 18     | 23     | 51     | 31     |
|          | 基本手当初回受給者数      |          | 42       | 18     | 24     | 48     | 48     |
|          | 基本手当基本分受給者実人員   |          | 204      | 85     | 119    | 236    | 229    |
|          | 基本手当基本分支給金額(千円) |          | 22,942   | 10,876 | 12,066 | 28,767 | 26,744 |
|          | 傷病手当            | 受給者実人員   | 2        | 1      | 1      | 2      | 1      |
|          |                 | 支給金額(千円) | 374      | 149    | 225    | 386    | 62     |
|          | 高年齢             | 資格決定件数   | 20       | 7      | 13     | 18     | 13     |
|          |                 | 受給者数     | 19       | 9      | 10     | 22     | 12     |
|          |                 | 支給金額(千円) | 3,562    | 2,056  | 1,506  | 3,943  | 2,837  |
|          | 短期雇用特例          | 資格決定件数   | 0        | 0      | 0      | 0      | 0      |
|          |                 | 受給者数     | 0        | 0      | 0      | 0      | 0      |
|          |                 | 支給金額(千円) | 0        | 0      | 0      | 0      | 0      |
|          | 日雇              | 受給者実人員   | 0        | 0      | 0      | 0      | 0      |
| 支給金額(千円) |                 | 0        | 0        | 0      | 0      | 0      |        |
| 就職促進給付   | 常用就職支度手当        | 支給人員     | 0        | 0      | 0      | 0      |        |
|          |                 | 支給金額(千円) | 0        | 0      | 0      | 0      |        |
|          | 再就職手当           | 支給人員     | 23       | 12     | 11     | 27     |        |
|          |                 | 支給金額(千円) | 8,827    | 5,767  | 3,060  | 9,699  |        |
| 適用       | 月末事業所数          |          | 1,350    | -      | -      | 1,350  | 1,367  |
|          | 新規適用事業所数        |          | 1        | -      | -      | 2      | 1      |
|          | 廃止事業所数          |          | 1        | -      | -      | 2      | 2      |
|          | 月末被保険者数         |          | 14,653   | 7,348  | 7,305  | 14,647 | 14,815 |
|          | 資格取得者数          |          | 129      | 57     | 72     | 118    | 118    |
|          | 資格喪失者数          |          | 124      | 61     | 63     | 123    | 137    |
|          | 離職票交付枚数         |          | 100      | -      | -      | 100    | 107    |
| 雇用継続給付   | 高年齢             | 基本       | 受給者実人員   | 139    | 91     | 48     | 182    |
|          |                 | 給付金      | 支給金額(千円) | 2,925  | 2,254  | 671    | 4,541  |
|          | 再就職             | 給付金      | 受給者実人員   | 0      | 0      | 0      | 0      |
|          |                 | 給付金      | 支給金額(千円) | 0      | 0      | 0      | 0      |
|          | 育休              | 基本       | 受給者実人員   | 91     | 5      | 86     | 106    |
|          |                 | 給付金      | 支給金額(千円) | 11,214 | 599    | 10,615 | 13,464 |
|          | 介護休業            | 給付金      | 受給者数     | 2      | 0      | 2      | 2      |
|          |                 | 給付金      | 支給金額(千円) | 289    | 0      | 289    | 844    |
| 一般教育訓練給付 |                 | 給付金      | 受給者数     | 2      | 2      | 0      | 3      |
|          |                 | 給付金      | 支給金額(千円) | 86     | 86     | 0      | 57     |

# 労働市場の動き

令和4年12月 柳井公共職業安定所



- ◆山口県、全国の数字は季節調整値。なお令和3年12月以前の数値は新季節指数により改訂されている。
- ◆学卒を除き、パートを含む。
- ◆ハローワークインターネットサービスの機能拡充に伴い、令和3年9月以降の数値には、ハローワークに  
来所せず、オンライン上で求職登録した求職者数や、求職者がハローワークインターネットサービスの  
求人へ直接応募した就職件数等が含まれている。