

事業主の皆さまへ

山口県特定(産業別)最低賃金を引き上げます — 発効日は、令和4年12月15日 —

山口県特定最低賃金(4業種)	改正時間額	引上率	効力発生日	(参考) 現行時間額
山口県鉄鋼業、非鉄金属製錬・精製業、非鉄金属・同合金圧延業、非鉄金属素形材製造業最低賃金	1,024円	2.9%	令和4年 12月15日	995円
山口県電子部品・デバイス・電子回路、電気機械器具、情報通信機械器具製造業最低賃金	948円	2.9%		921円
山口県輸送用機械器具製造業最低賃金	985円	2.1%		965円
山口県百貨店、総合スーパー最低賃金	907円	3.7%		875円

※上記、山口県特定最低賃金(4業種)において、年齢(18歳未満、65歳以上)、技能習得中(雇入れ後6月未満)及び特定の業務(清掃、熟練を要しない業務等)に主として従事している労働者については、山口県特定最低賃金から適用除外され、山口県最低賃金が適用されることがあります。

※上記以外の業種で働くすべての労働者(パート、アルバイト等を含む)に適用される「山口県最低賃金(時間額888円)」については、既に本年10月13日から効力発生となっています。

ものづくりのまち くだまつ 就職フェア

日時

令和5年1月27日(金)
13時30分から15時30分
(受付開始 13時から)

会場

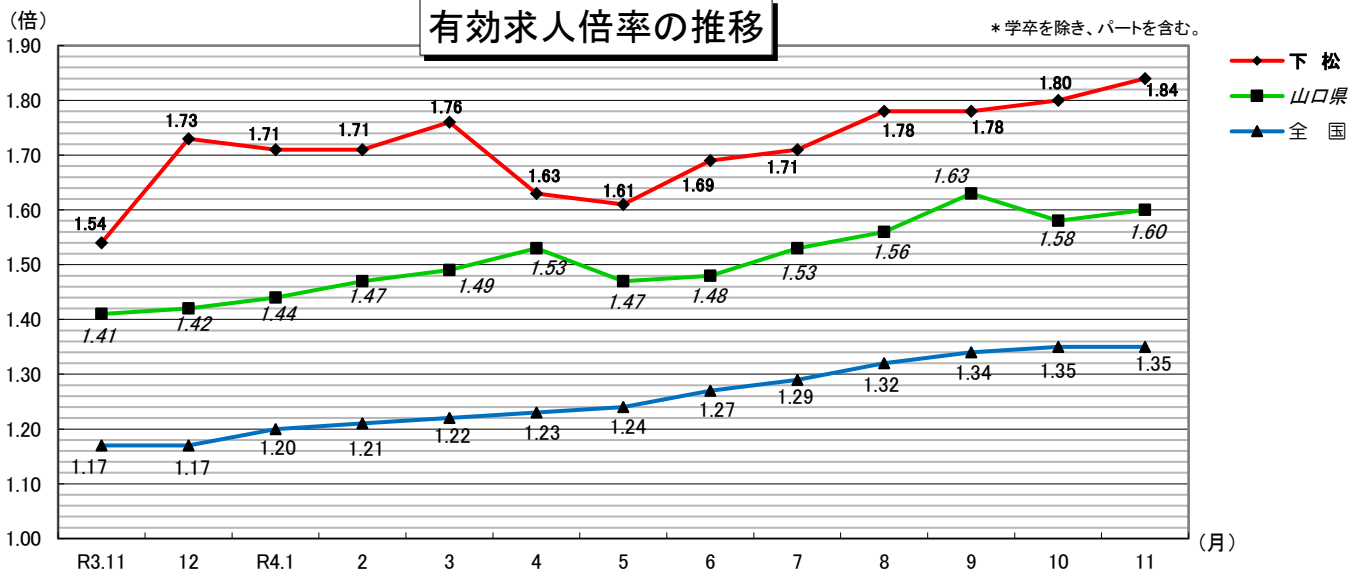
ほしらんどくだまつ
サルビアホール
(下松市大手町2-3-1)

下松が誇るものづくり企業14社が参加

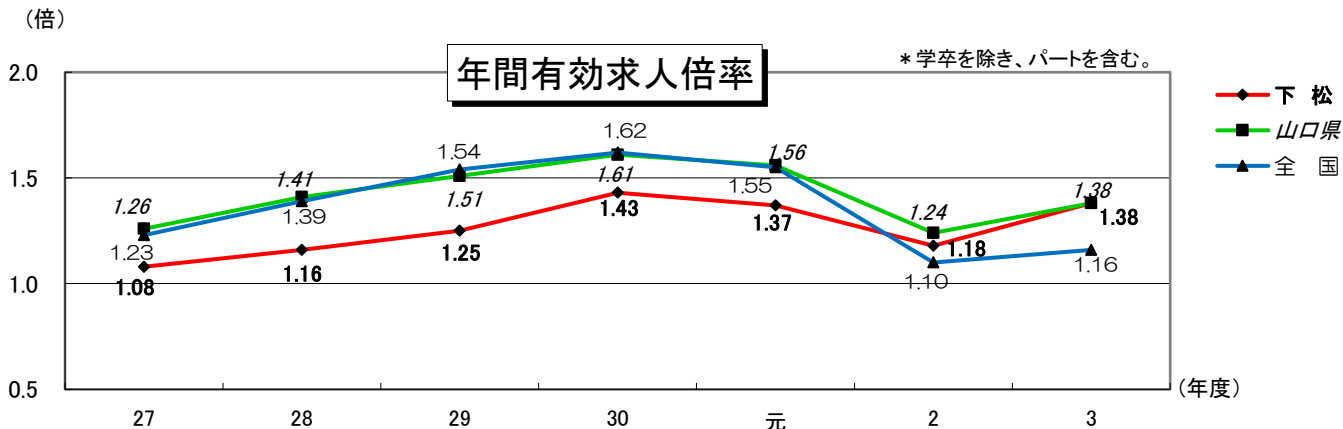
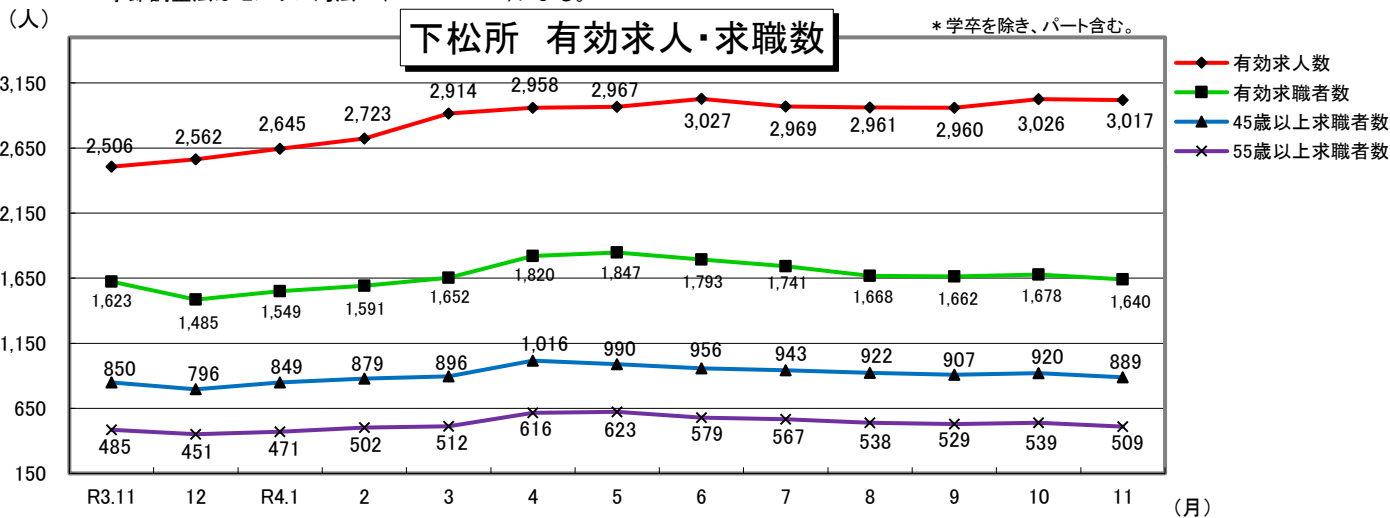
ハローワークインターネットサービスの機能拡充に伴い、令和3年9月以降の数値には、ハローワークに来所せず、オンライン上で求職登録した求職者数や、求職者がハローワークインターネットサービスの求人に直接応募した就職件数等が含まれている。

求人倍率

- 新規求人倍率は3.23倍で、前年同月より0.61ポイント上回り、前月より0.28ポイント上回った。
- 有効求人倍率は1.84倍で、前年同月より0.30ポイント上回り、前月より0.04ポイント上回った。



(注) 1. 全国、山口県は季節調整値。令和3年12月以前の数値は新季節指数により改訂されている。
2. 季節調整法はセンサス局法Ⅱ(X-12-ARIMA)による。



職業紹介状況(一般)

令和4年11月

項 目		当 月	うち男	前 月	前年同月
① 求 職	新規求職申込件数	206	109	212	204
	45歳以上の者	90	55	93	84
	雇用保険受給者	39	21	51	44
	月間有効求職者数	962	514	984	976
	45歳以上の者	447	266	467	455
	雇用保険受給者	297	155	326	341
② 求 人	新規求人数	671	/	691	480
	月間有効求人数	1,973	/	1,988	1,596
	充足数	81	/	73	61
③ 紹 介	紹介件数	176	91	230	213
	45歳以上の者	82	54	118	98
	雇用保険受給者	56	27	71	62
④ 就 職	就職件数	82	44	70	66
	45歳以上の者	38	20	30	27
	雇用保険受給者	30	19	25	24

職業紹介状況(パート)

① 求 職	新規求職申込件数	124	42	155	129
	45歳以上の者	81	39	100	75
	雇用保険受給者	17	4	30	36
	月間有効求職者数	678	227	694	647
	45歳以上の者	442	189	453	395
	雇用保険受給者	193	42	224	247
② 求 人	新規求人数	394	/	392	394
	月間有効求人数	1,044	/	1,038	910
	充足数	63	/	48	47
③ 紹 介	紹介件数	133	51	113	107
	45歳以上の者	99	45	75	63
	雇用保険受給者	21	4	23	19
④ 就 職	就職件数	70	22	52	61
	45歳以上の者	49	21	34	29
	雇用保険受給者	13	3	16	14

求職の状況

令和4年11月

○新規求職申込件数は330人で、前年同月と比べ3人減少(▲0.9%)し、前月比37人減少(▲10.1%)となった。

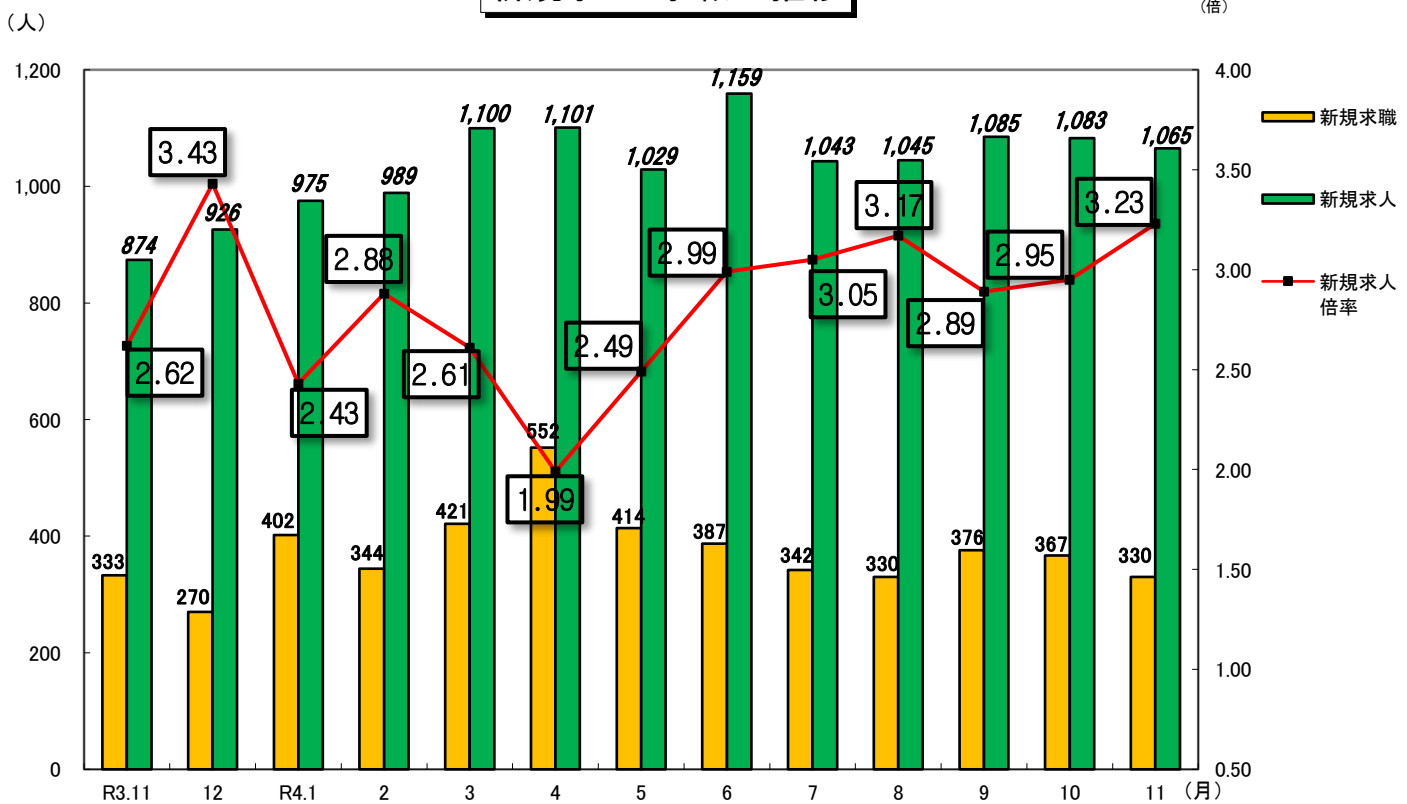
○月間有効求職者数は1640人で、前年同月と比べ17人増加(1.0%)し、前月比38人減少(▲2.3%)となった。

求人状況

○新規求人数(パート含)は1065人で、前年同月と比べ191人増加(21.9%)し、前月比18人減少(▲1.7%)となった。

○月間有効求人数(パート含)は3017人で、前年同月と比べ511人増加(20.4%)し、前月比9人減少(▲0.3%)となった。

新規求人・求職の推移



* 学卒を除き、パートを含む。

分析

学卒を除き・
パートを含む

	当月	前月	前年同月
① 新規求人倍率	3.23	2.95	2.62
② 月間有効求人倍率	1.84	1.80	1.54
③ 紹介率 (%)	93.6	93.5	96.1
④ 就職率(対新規求職)(%)	46.1	33.2	38.1
⑤ 就職率(対有効求職)(%)	9.3	7.3	7.8
⑥ 充足率 (%)	4.8	4.0	4.3

雇用保険適用・給付状況

令和4年11月

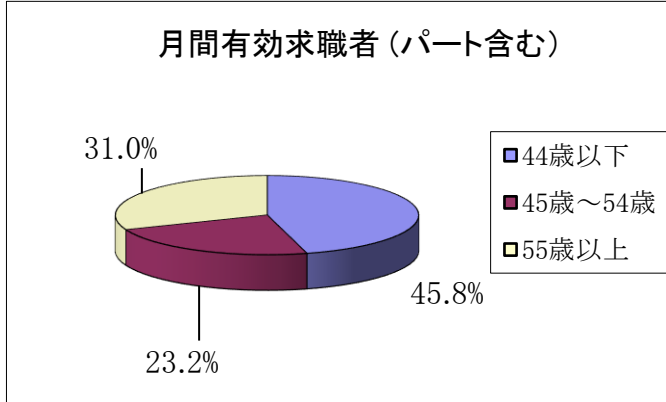
項 目			当 月	前 月	前年同月
① 求 職 者 給 付	一般受給資格決定件数		74	93	89
	給付制限件数		57	70	60
	基 本 手 当	受給者実人員	330	365	391
		初回受給者数	83	77	79
	基本分	支給人員	320	352	368
		金額(千円)	38,727	46,126	44,707
	延長分	支給人員	19	21	33
		金額(千円)	2,480	2,200	3,261
	再就職手当	支給人員	37	46	29
		金額(千円)	15,915	17,087	10,567
	常用就職 支度手当	支給人員	0	1	0
		金額(千円)	0	171	0
	就業促進 定着手当 [※]	支給人員	9	9	10
		金額(千円)	1,906	1,324	2,332
	就業手当	受給者実人員	0	0	0
		金額(千円)	0	0	0
高年齢者給付	支給人員	36	19	29	
	金額(千円)	7,499	3,854	5,827	
短期特例	支給人員	0	0	0	
	金額(千円)	0	0	0	
② 雇 用 継 続 給 付	高 年 齢	基本 受給者実人員	324	468	341
		給付金 金額(千円)	8,513	12,692	8,707
	再 就 職 給 付 金	受給者実人員	0	0	0
		金額(千円)	0	0	0
	育 児 休 業	受給者数	154	149	152
		金額(千円)	18,487	19,613	18,806
介 護 休 業	受給者数	1	2	1	
	金額(千円)	77	543	152	
② 教 訓 育 練	受給者数		6	10	9
	支給金額(千円)		217	299	343
③ 日 雇	受給者実人員		0	0	0
	支給金額(千円)		0	0	0
④ 適 用	月末適用事業所数		1,900	1,898	1,903
	月末被保険者数		31,525	31,490	31,094
	資格取得件数		292	323	223
	資格喪失件数		253	372	239
	離職票交付枚数		163	251	177

※就業促進定着手当(平成26年10月～)

令和4年11月

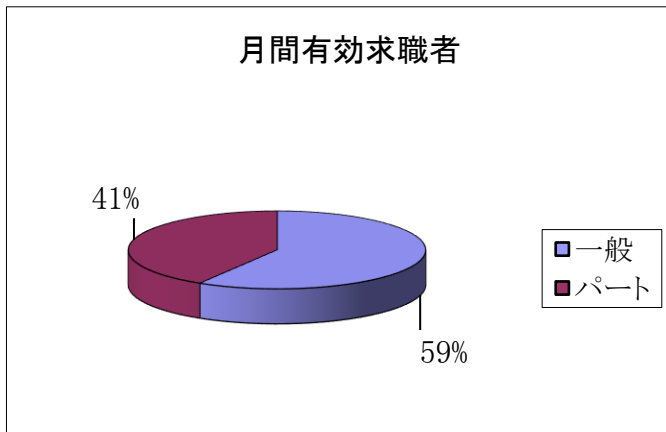
月間有効求職者

	(人)
44歳以下	751
45歳～54歳	380
55歳以上	509
計	1,640



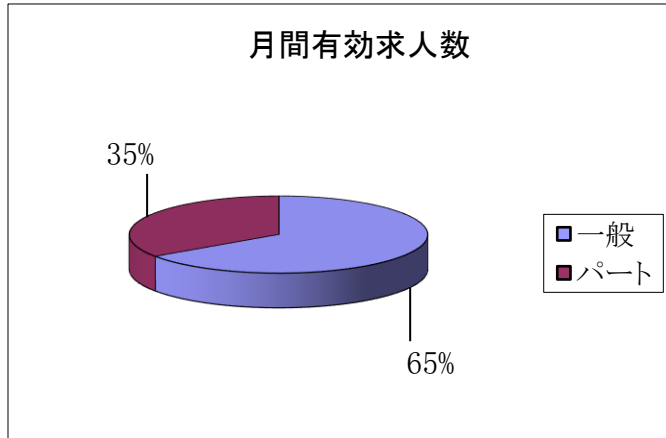
月間有効求職者

	(人)
一般	962
パート	678
計	1,640



月間有効求人人数

	(人)
一般	1,973
パート	1,044
計	3,017



産業別新規求人状況 (パート含む)

	(人)
建設業	198
製造業	121
卸売・小売業、飲食店	186
医療・福祉	253
サービス業	125
その他	182
計	1,065

