

月報 ハローワークやない

令和4年11月号

柳井公共職業安定所

〒742-0031

柳井市南町2丁目7番22号

TEL 0820-22-2661



ハローワークをご利用の事業主の皆さまへ

求人申込みには、

求人者マイページの活用をご検討ください！

ご希望あれば、ハローワーク職員が訪問し、開設を支援します！

「求人者マイページ」とは？

求人者サービスをオンライン上で受けられる事業主向け専用ページです。ハローワークにメールアドレスを登録後、パスワードを設定するだけで簡単に開設できます。

メリット①：いつでも、どこでも求人申込みができます！

パソコン・スマートフォン等から求人申込みできるので、在宅勤務や出張等で事業所にいなくても登録が可能です。

メリット②：職場の風景、自社製品等をPRできます！

求人票だけでなく、自社のPR画像を公開することができます。仕事の特徴や魅力を伝えることで、求職者のイメージアップ、応募につなげていくことが可能です。

メリット③：求職情報を検索し、「リクエスト」ができます！

ハローワーク求職者の情報を検索し、求職者の方へ「リクエスト」ができるので、積極的な採用活動を行うことが可能となります。

※「リクエスト」とは、公開された求職情報を求人者が見て、自社の求人に応募してほしい求職者を選定し、応募の検討を依頼するものです。

※ハローワークに登録している求職者のうち、経歴、専門知識、資格や希望条件など求職情報を求人者にPR（公開）することを希望している方々の情報（氏名、連絡先などの個人が特定される情報を除く）を検索できます。

※有効中の求人がある場合に利用できます。

メリット④：過去に出した求人データを活用（転用）できます！

過去の求人履歴を利用して新たな求人申込みができるため、求人情報を自社で保存する必要がなく、管理もしやすくなります。

【お問い合わせ先】

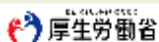
ハローワーク柳井 求人担当

TEL：0820-22-2661

【求人者マイページの詳細はこちら】

ハローワークインターネットサービス

<https://www.hellowork.mhlw.go.jp/>



厚生労働省 都道府県労働局・ハローワーク

LL041110 第01



厚生労働省・都道府県労働局
公共職業安定所（ハローワーク）

職業紹介業務取扱状況

項目	区分	計	性別		前月	前年同月
			男	女		
一般 （パートを含む 学卒を除く）	新規求職申込件数	216	98	118	239	197
	45歳以上	132	67	65	167	102
	55歳以上	83	47	36	96	74
	雇用保険受給者	45	17		65	
	月間有効求職者数	1,019	467	552	1,087	1,054
	45歳以上	630	307	323	670	602
	55歳以上	390	209	181	419	382
	雇用保険受給者	362	152	210	397	348
	紹介件数	205	106	99	214	222
	雇用保険受給者	40	19	21	51	34
	就職件数	98	46	52	119	90
	45歳以上	58	27	31	77	46
	55歳以上	30	18	12	44	22
	雇用保険受給者	32	12	20	36	14
	新規求人数	506	—	—	563	475
	月間有効求人数	1,502	—	—	1,542	1,480
充足数	81	—	—	97	75	

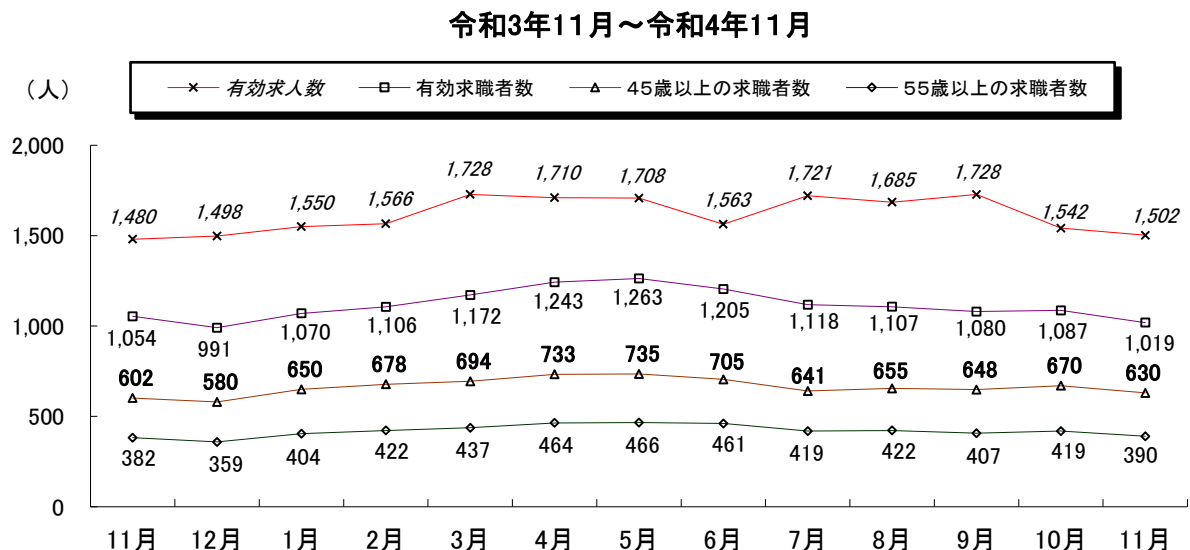
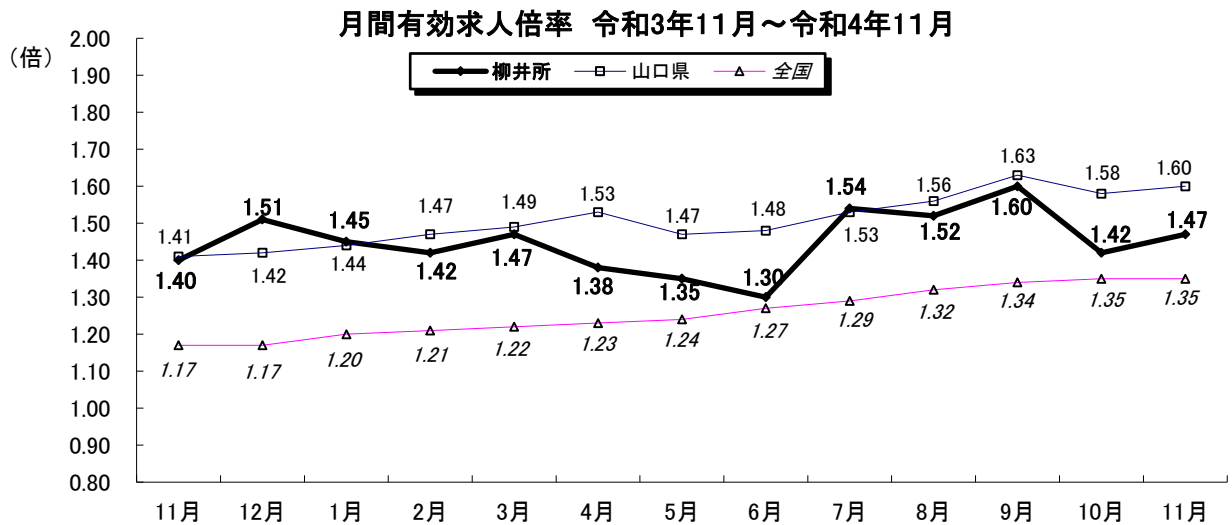
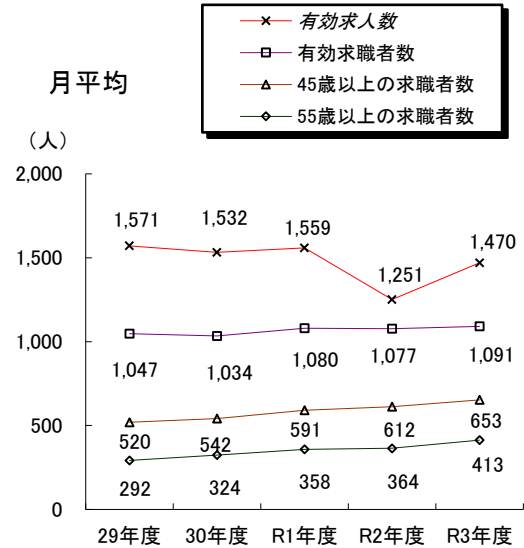
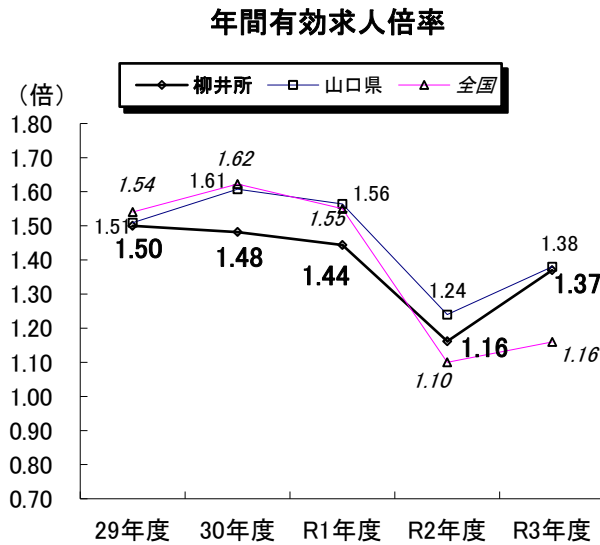
項目	月	今月	前月	前月差	前年同月	前年同月差
月間有効求人倍率（倍）	1.47	1.42	0.05	1.40	0.07	
就職率（％）	45.4	49.8	△ 4.4	45.7	△ 0.3	
45歳以上	43.9	46.1	△ 2.2	45.1	△ 1.2	
55歳以上	36.1	45.8	△ 9.7	29.7	6.4	
雇用保険受給者	71.1	55.4	15.7	35.9	35.2	
充足率（％）	16.0	17.2	△ 1.2	15.8	0.2	
求職者の割合（％）	45歳以上	61.8	61.6	0.2	57.1	4.7
	55歳以上	38.3	38.5	△ 0.2	36.2	2.1
	雇用保険受給者	35.5	36.5	△ 1.0	33.0	2.5

雇用保険業務取扱状況

項目		区分	計	男	女	前月	前年同月	
求職者給付	一般受給資格決定件数		54	22	32	64	51	
	一般給付制限件数		51	27	24	37	42	
	基本手当初回受給者数		48	15	33	45	67	
	基本手当基本分受給者実人員		236		236		235	
	基本手当基本分支給金額(千円)		28,767	13,458	15,309	29,708	26,341	
	傷病手当	受給者実人員	2	1	1	2	2	
		支給金額(千円)	386	154	233	374	343	
	高年齢	資格決定件数	18	7	11	30	19	
		受給者数	22	7	15	22	18	
		支給金額(千円)	3,943	1,482	2,461	4,251	3,529	
	短期雇用特例	資格決定件数	0	0	0	0	0	
		受給者数	0	0	0	0	0	
		支給金額(千円)	0	0	0	0	0	
日雇	受給者実人員	0	0	0	0	0		
	支給金額(千円)	0	0	0	0	0		
就職促進給付	常用就職支度手当	支給人員	0	0	0	0	0	
		支給金額(千円)	0	0	0	0	0	
	再就職手当	支給人員	27	17	10	27	23	
		支給金額(千円)	9,699	6,057	3,642	9,160	10,573	
適用	月末事業所数		1,350	-	-	1,350	1,367	
	新規適用事業所数		2	-	-	3	1	
	廃止事業所数		2	-	-	2	2	
	月末被保険者数		14,647	7,352	7,295	14,651	14,846	
	資格取得者数		118	54	64	161	137	
	資格喪失者数		123	55	68	151	145	
	離職票交付枚数		100	-	-	118	123	
雇用継続給付	高年齢	基本	受給者実人員	182	128	54	148	178
		給付金	支給金額(千円)	4,541	3,291	1,251	3,312	4,453
	再就職	給付金	受給者実人員	0	0	0	0	0
		給付金	支給金額(千円)	0	0	0	0	0
	育休	基本	受給者実人員	106	4	102	61	69
		給付金	支給金額(千円)	13,464	789	12,675	7,583	8,062
介護休業	給付金	受給者数	2	0	2	1	2	
	給付金	支給金額(千円)	844	0	844	129	213	
一般教育訓練給付		給付金	受給者数	3	1	2	3	2
		給付金	支給金額(千円)	57	36	21	143	59

労働市場の動き

令和4年11月 柳井公共職業安定所



- ◆山口県、全国の数字は季節調整値。なお令和3年12月以前の数値は新季節指数により改訂されている。
- ◆学卒を除き、パートを含む。
- ◆ハローワークインターネットサービスの機能拡充に伴い、令和3年9月以降の数値には、ハローワークに来所せず、オンライン上で求職登録した求職者数や、求職者がハローワークインターネットサービスの求人に直接応募した就職件数等が含まれている。