

月報

【令和4年10月号】



ハローワーク 萩 萩公共職業安定所

〒758-0074
萩市大字平安古町599-3
萩地方合同庁舎内
TEL (0838) 22-0714
FAX (0838) 25-8581

長門分室
〒759-4101
長門市東深川1324の1
TEL (0837) 22-8609
FAX (0837) 22-6270

改正育児・介護休業法 対応はお済みですか？

＼令和4年10月1日から産後パパ育休がスタート／

産後パパ育休(出生時育児休業)の創設

対象期間/取得可能日数	子の出生後8週間以内に4週間まで取得可能
申し出期限	原則、休業の2週間前まで 雇用環境の整備などについて、法を上回る取組を労使協定で定めている場合は、1か月前までとすることができる
分割取得	2回まで分割して取得可能 (2回分まとめて申し出する必要あり)
休業中の就業	労使協定を締結している場合に限り、労働者が個別に合意した範囲で休業中に就業することができる (就業可能日数等には上限あり)

育児休業制度の変更(改正後の内容)

1歳までの育児休業	2回まで分割して取得可能(取得の際にそれぞれ申し出)
特に必要と認められる場合の1歳以降の育児休業	休業開始日の柔軟化 期間の途中で配偶者と交代して育児休業を開始できるようにする観点から、配偶者の休業の終了予定日の翌日以前の日を、本人の育児休業開始予定日とすることができる。 特別な事情がある場合に限り再取得可能

両立支援等助成金(令和4年度)

職業生活と家庭生活が両立できる「職場環境づくり」を支援します。

出生時両立支援コース (子育てパパ支援助成金)	男性労働者が育児休業を取得しやすい雇用環境整備や業務体制整備を行い、育児休業を取得させた中小事業主等に支給(代替要員に関する加算措置もあります)。
育児休業等支援コース	育児休業の円滑な取得・職場復帰のための取組を行った中小事業主に支給。育児休業取得者の業務を代替する労働者を確保した場合の支援もあります。

令和4年4月1日から義務化されている事項

- ・育児休業を取得しやすい雇用環境の整備
- ・個別の周知・意向確認
- ・就業規則の変更

詳しくは、ハローワーク萩へお問い合わせください。

TEL: 0838-22-0714

項目		全数	うち男	萩所	長門分室	前月	前年同月
求職	新規求職申込件数	209	97	134	75	189	225
	中高年齢者	117	60	75	42	109	133
	雇用保険受給者	49	23	27	22	59	50
	月間有効求職者数	1,040	509	643	397	1,047	998
	中高年齢者	637	326	376	261	642	591
	雇用保険受給者	407	183	229	178	412	325
紹介	紹介件数	173	96	118	55	151	203
	中高年齢者	102	63	66	36	81	122
	雇用保険受給者	42	26	30	12	39	40
就職	就職件数	89	40	67	22	69	99
	中高年齢者	49	23	35	14	32	54
	雇用保険受給者	28	16	22	6	24	26
求人	新規求人数	644	-	346	298	605	567
	月間有効求人数	1,693	-	980	713	1,629	1,477
	充足数	86	-	65	21	63	87
分析	有効求人倍率	1.63	-	1.52	1.80	1.56	1.48
	新規求人倍率	3.08	-	2.58	3.97	3.20	2.52
	就職率(%)	42.6	-	50.0	29.3	36.5	44.0
	充足率(%)	13.4	-	18.8	7.0	10.4	15.3

パート職業紹介状況

項目		全数	うち男	萩所	長門分室	前月	前年同月
新規求職申込件数		74	17	45	29	71	87
月間有効求職者数		457	148	262	195	469	432
新規求人数		244	-	137	107	212	215
月間有効求人数		626	-	367	259	627	565
就職件数		28	5	22	6	27	42

令和3年9月以降の数値には、ハローワークに来所せず、オンライン上で「求職者マイページ」を開設した求職者数や、ハローワークインターネットサービスで探した求人に直接応募する「オンライン自主応募」による就職件数等が含まれています。

適 用

		全 数		萩 所	長門分室	前 月	前年同月
			うち男				
適 用 事 業 所 数		1,462		909	553	1,468	1,471
新 規 加 入		1		1	0	3	3
廃 止		7		4	3	2	19
被 保 険 者 数		17,229	8,193	9,834	7,395	17,255	17,494
資 格 取 得 者 数		167	85	98	69	166	143
資 格 喪 失 者 数		193	89	110	83	174	157
離 職 票 交 付 枚 数		135		84	51	127	114
事 務 組 合	委 託 事 業 所 数	653		371	282	654	658
	被 保 険 者 数	3,933		2,113	1,820	3,939	3,977

給 付

(単位：千円)

		全 数		萩 所	長門分室	前 月	前年同月
			うち男				
受 給 資 格 決 定 件 数		69	40	39	30	67	63
初 回 受 給 者 数		47	25	30	17	72	35
基本手当基本分受給者実人員		269	115	157	112	284	205
基本手当基本分支給金額		33,322	17,767	17,958	15,364	38,079	24,647
高年齢求職者 給付金	実 人 員	23	9	14	9	12	27
	金 額	4,671	2,026	2,859	1,812	2,199	5,958
短期雇用特例 給付金	実 人 員	0	0	0	0	0	0
	金 額	0	0	0	0	0	0
再 就 職 手 当	実 人 員	16	9	10	6	22	27
	金 額	5,742	3,072	3,706	2,035	6,892	9,164
就 業 促 進 定 着 手 当	実 人 員	6	3	1	5	4	10
	金 額	1,099	725	196	903	593	1,612
常 用 就 職 支 度 手 当	実 人 員	0	0	0	0	0	0
	金 額	0	0	0	0	0	0
法 第 33 条 給 付 制 限		47	24	31	16	46	52

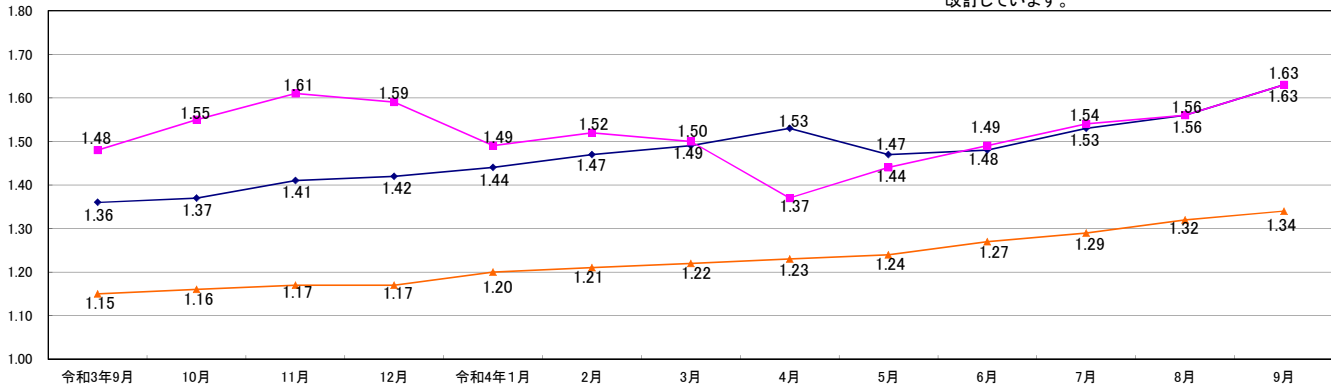
注) 追加給付分は実人員にはカウントしないが金額には含む

※全国、山口県は季節調整値

令和3年12月以前の数値は新季節指数により改訂しています。

月別有効求人倍率

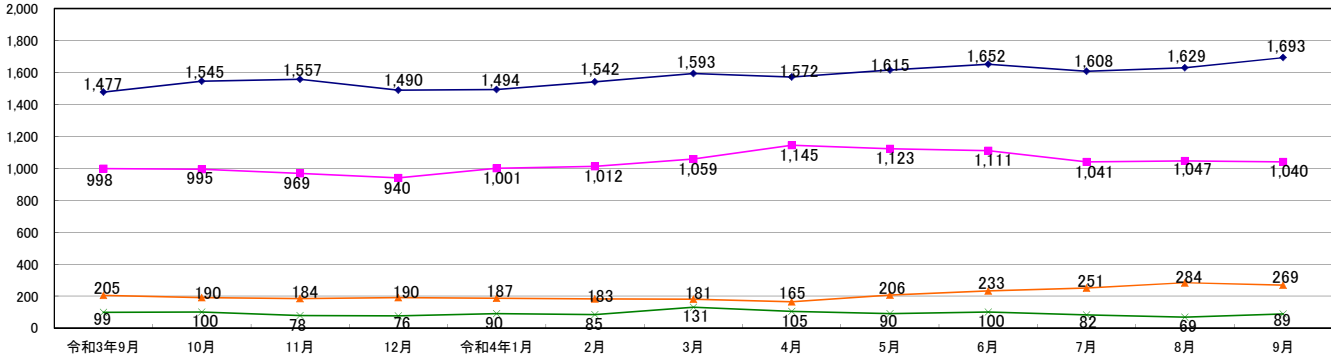
山口県 萩 全国



	令和3年9月	10月	11月	12月	令和4年1月	2月	3月	4月	5月	6月	7月	8月	9月
山口県	1.36	1.37	1.41	1.42	1.44	1.47	1.49	1.53	1.47	1.48	1.53	1.56	1.63
萩	1.48	1.55	1.61	1.59	1.49	1.52	1.50	1.37	1.44	1.49	1.54	1.56	1.63
全国	1.15	1.16	1.17	1.17	1.20	1.21	1.22	1.23	1.24	1.27	1.29	1.32	1.34

求人・求職・就職状況(月間)

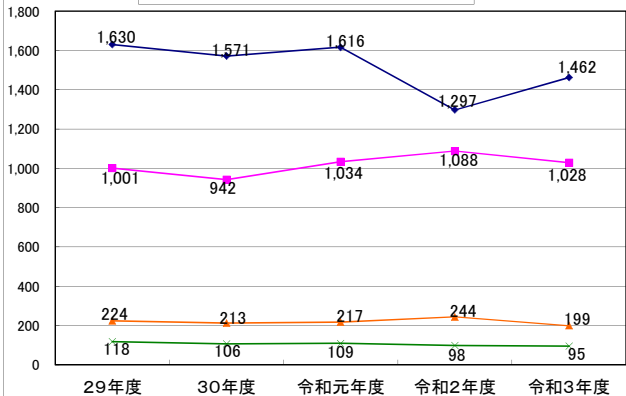
月間有効求人人数 月間有効求職者数 受給者実人員 就職件数



	令和3年9月	10月	11月	12月	令和4年1月	2月	3月	4月	5月	6月	7月	8月	9月
月間有効求人人数	1,477	1,545	1,557	1,490	1,494	1,542	1,593	1,572	1,615	1,652	1,608	1,629	1,693
月間有効求職者数	998	995	969	940	1,001	1,012	1,059	1,145	1,123	1,111	1,041	1,047	1,040
受給者実人員	205	190	184	190	187	183	181	165	206	233	251	284	269
就職件数	99	100	78	76	90	85	131	105	90	100	82	69	89

求人・求職・就職状況(年度別)

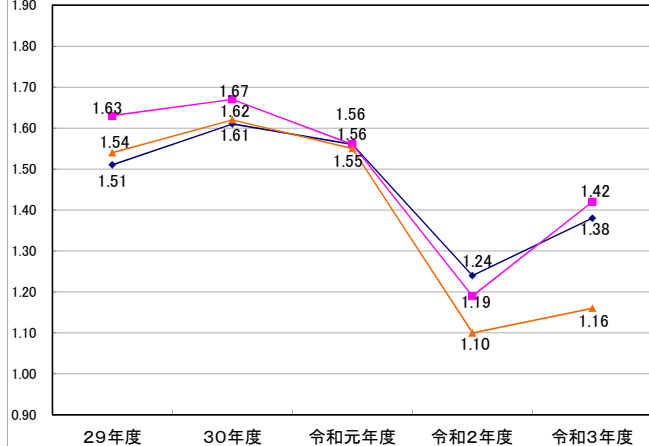
月間有効求人人数 月間有効求職者数 受給者実人員 就職件数



	29年度	30年度	令和元年度	令和2年度	令和3年度
月間有効求人人数	1,630	1,571	1,616	1,297	1,462
月間有効求職者数	1,001	942	1,034	1,088	1,028
受給者実人員	224	213	217	244	199
就職件数	118	106	109	98	95

年度別有効求人倍率

山口県 萩 全国



	29年度	30年度	令和元年度	令和2年度	令和3年度
山口県	1.51	1.61	1.56	1.24	1.38
萩	1.63	1.67	1.56	1.19	1.42
全国	1.54	1.62	1.55	1.10	1.16