



月報

ハローワーク 防府

令和4年8月分

防府公共職業安定所
〒747-0801
防府市駅南町9番33号
TEL 0835(22)385
5

令和4年9月30日(金)発行

〔 雇用情勢について 〕

8月の有効求人倍率(防府所)は1.41で、前月を0.06ポイント上回った。

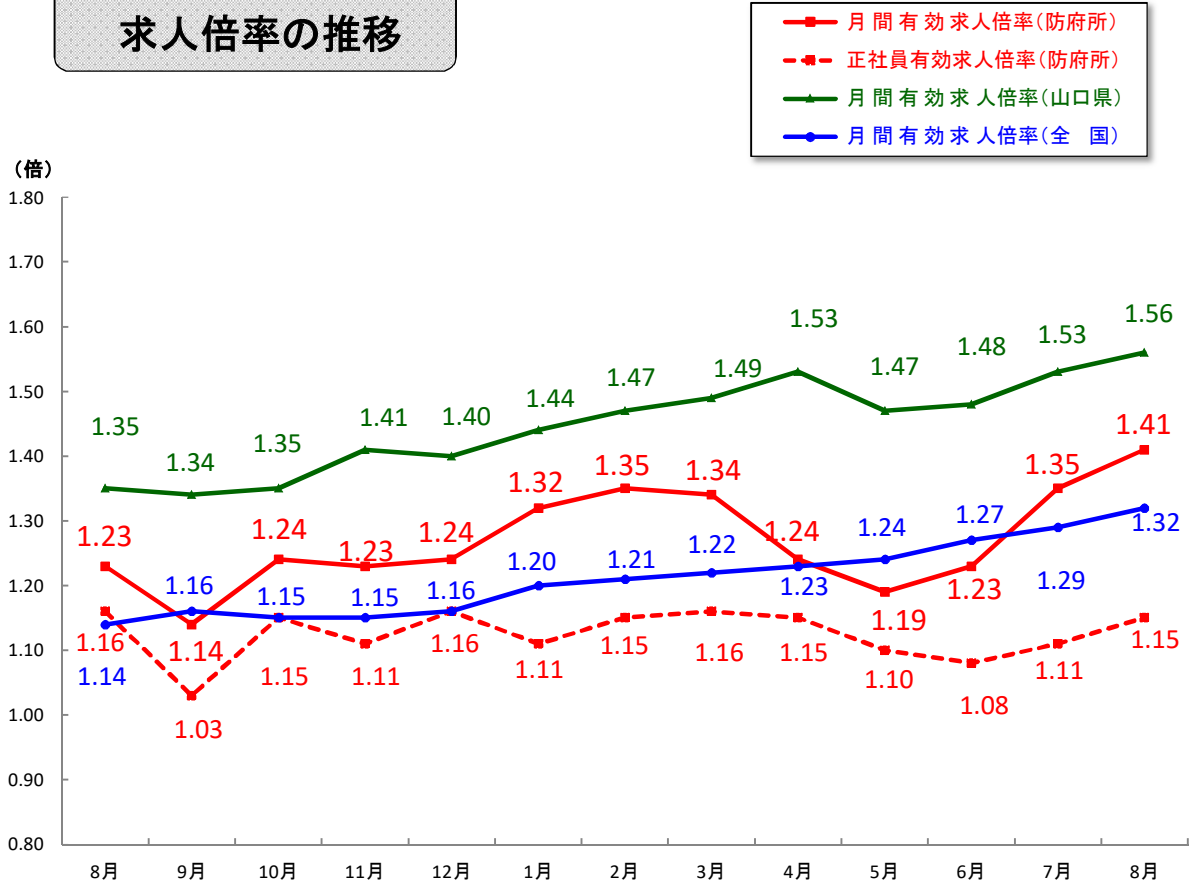
8月の新規求人倍率(防府所)は2.12倍で、前月を1.03ポイント下回った。

8月の正社員有効求人倍率(防府所)は1.15倍で、前月を0.04ポイント上回った。

統計について

ハローワークインターネットサービスの機能拡充に伴い、令和3年9月以降の数値には、ハローワークに来所せず、オンライン上で求職登録した求職者数や求職者がハローワークインターネットサービスの求人に直接応募した就職件数等が含まれている。

求人倍率の推移

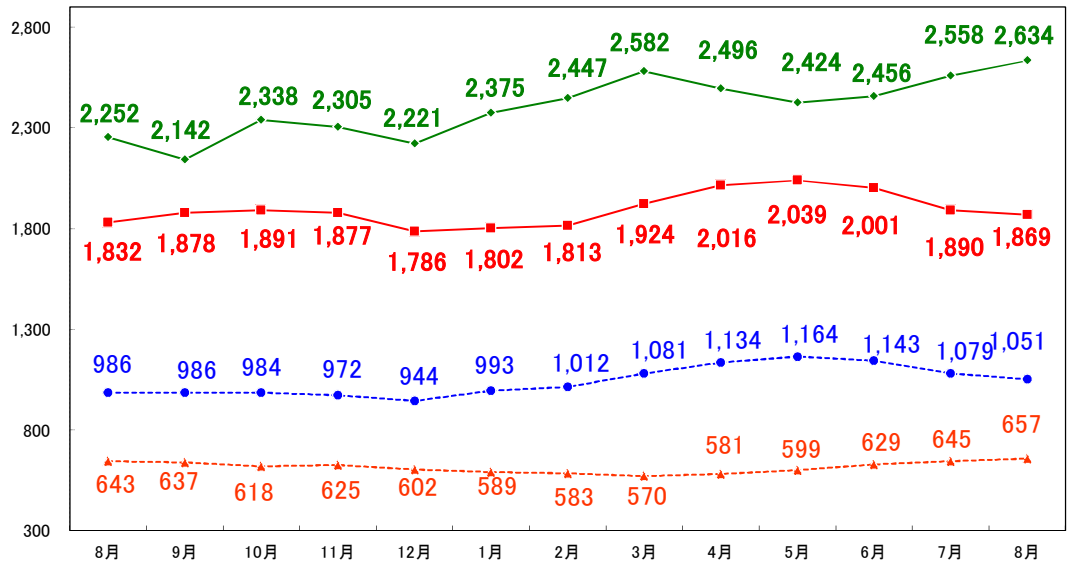


※ 月間有効求人倍率は、新規学卒者を除きパートタイムを含む。

※ 県及び全国の各月の数値は、季節調整値である。なお、令和3年12月以前の数値は新季節指数により改訂されている。

有効求人・求職者数の推移

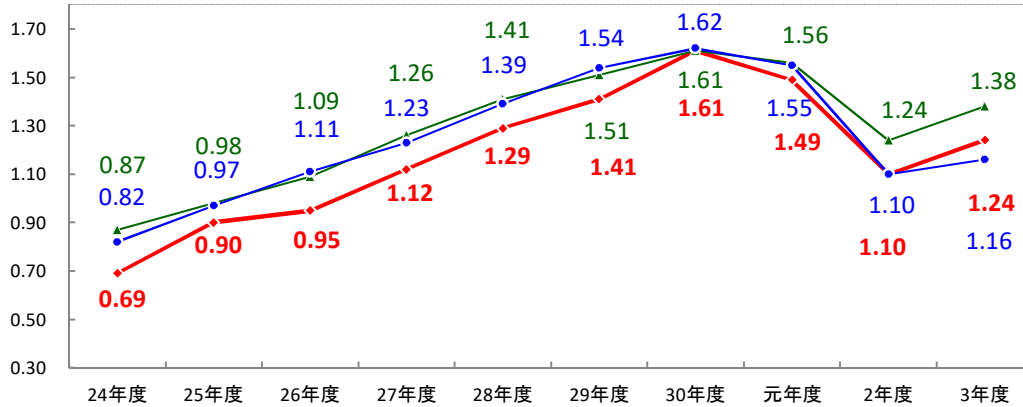
(人)



※ 学卒を除きパートを含む。

年度別有効求人倍率の推移

(倍)



※ 学卒を除きパートを含む。

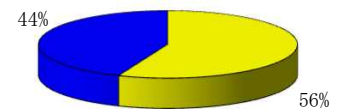
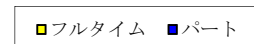
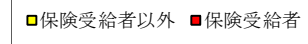
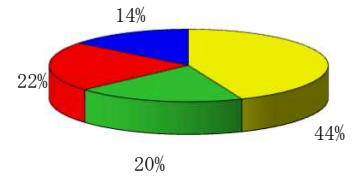

分析 (学卒を除きパートを含む)

	計	前月差	前年同月差
月間有効求人倍率	1.41	0.06	0.18
新規求人倍率	2.12	▲ 1.03	0.03
正社員有効求人倍率	1.15	0.04	▲ 0.01
就職率(%)	35.5	▲ 3.9	4.7
保険受給者	54.4	▲ 3.6	2.4
中高年齢者	38.7	1.7	10.9
充足率(%)	14.1	2.7	1.1

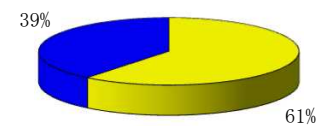

職業紹介の状況（学卒を除きパートを含む）

	計			対前月 増減比%	対前年同月 増減比%
	男	女			
新規求職申込件数	377	178	198	20.8	▲ 0.8
保険受給者	79	37	42	14.5	5.3
中高年齢者	204	103	100	17.9	3.0
65歳以上	65	41	24	12.1	3.2
月間有効求職者数	1,869	873	993	▲ 1.1	2.0
フルタイム常用	1,047	590	454	0.4	▲ 2.1
保険受給者	657	248	408	1.9	2.2
中高年齢者	1,051	549	499	▲ 2.6	6.6
65歳以上	270	176	93	▲ 3.9	15.9
紹介件数	364	188	176	28.6	12.0
保険受給者	86	44	42	26.5	8.9
中高年齢者	205	120	85	29.7	19.2
65歳以上	35	27	8	▲ 20.5	20.7
就職件数	134	57	76	8.9	14.5
保険受給者	43	14	28	7.5	10.3
中高年齢者	79	39	39	23.4	43.6
65歳以上	17	10	7	30.8	142.9
新規求人数	799			▲ 18.6	0.6
フルタイム常用	461			▲ 12.5	▲ 9.4
正社員	413			1.2	▲ 5.1
月間有効求人人数	2,634			3.0	17.0
フルタイム常用	1,477			1.5	1.2
正社員	1,199			3.8	▲ 3.3
充足数	113			0.9	9.7

月間有効求職者



月間有効求人人数



職業紹介の状況（パートタイム）

	計			対前月 増減比%	対前年同月 増減比%
	男	女			
新規求職申込件数	129	44	85	16.2	▲ 13.4
月間有効求職者数	819	280	539	▲ 3.0	7.5
新規求人数	290			▲ 32.6	14.6
月間有効求人人数	1,035			4.2	44.6
紹介件数	127	50	77	21.0	7.6
就職件数	51	14	37	0.0	34.2
充足数	41			▲ 18.0	17.1

※ オレンジの色の計はオンライン上の数を含む



雇用保険業務の状況

〈 適用関係 〉

	計			対前月 増減比%	対前年同月 増減比%
		男	女		
月末現在適用事業所数	1,911			▲ 0.1	▲ 1.2
新規加入事業所数	3			▲ 25.0	▲ 72.7
廃止事業所数	6			▲ 14.3	▲ 33.3
月末現在被保険者数	31,142	15,659	15,483	▲ 0.3	0.2
資格取得者数	322	149	173	▲ 26.5	▲ 9.6
資格喪失者数	400	177	223	1.0	14.0
離職票交付枚数	255			0.0	13.3

〈 給付関係 〉

	計			対前月 増減比%	対前年同月 増減比%	
		男	女			
基本手当	離職票提出件数	121	51	70	39.1	12.0
	受給資格決定件数	110	49	61	34.1	6.8
	受給者実人員	498	178	320	10.2	5.7
	支給金額 (千円)	65,602	27,137	38,464	28.1	13.8

〈 就職促進給付 〉

	計			対前月 増減比%	対前年同月 増減比%	
		男	女			
再就職手当	支給人員	36	13	23	▲ 29.4	▲ 30.8
	支給金額 (千円)	11,857	5,462	6,395	▲ 38.3	▲ 30.2
就業促進 定着手当	支給人員	4	1	3	▲ 50.0	0.0
	支給金額 (千円)	489	114	375	▲ 59.0	▲ 33.1
就業手当	受給者実人員	2	0	2	0.0	0.0
	支給金額 (千円)	78	0	78	-	-

〈 雇用継続給付 〉

	計			対前月 増減比%	対前年同月 増減比%	
		男	女			
高年齢 雇用継続 基本給付金	受給者実人員	602	491	111	167.6	▲ 0.5
	支給金額 (千円)	15,144	12,775	2,370	175.6	▲ 5.9
育児休業 給付金	受給者実人員	218	8	210	3.3	▲ 1.8
	支給金額 (千円)	25,924	1,157	24,767	0.7	6.5
介護休業 給付金	受給者数	0	0	0	-	-
	支給金額 (千円)	0	0	0	-	-

〈 教育訓練給付 〉

	計			対前月 増減比%	対前年同月 増減比%	
		男	女			
一般教育訓練 給付金	受給者数	7	2	5	16.7	-
	支給金額 (千円)	199	112	87	▲ 47.8	-