

事業主の皆さまへ

令和4年度業務改善助成金（通常コース）のご案内

『業務改善助成金（通常コース）』は、生産性を向上させ、「事業場内で最も低い賃金（事業場内最低賃金）」の引上げを図る中小企業・小規模事業者を支援する助成金です。

助成金の概要

事業場内最低賃金を一定額以上引き上げ、設備投資（機械設備、コンサルティング導入や人材育成・教育訓練）などを行った場合に、その費用の一部を助成します。

賃金引上げ



設備投資等



設備投資等に要した
費用の一部を助成

申請期限：令和5年1月31日

詳しくはHPをご覧ください！

業務改善助成金



令和4年度 障害者就職面接会のご案内

山口労働局および県内ハローワークでは、障害のある方と企業の「**出会うの場**」を提供するため、就職面接会を県内7会場で開催します。

お仕事をお探しの障害者の皆さま、障害者雇用をお考えの企業の皆さま、この機会に、是非、ご参加ください。

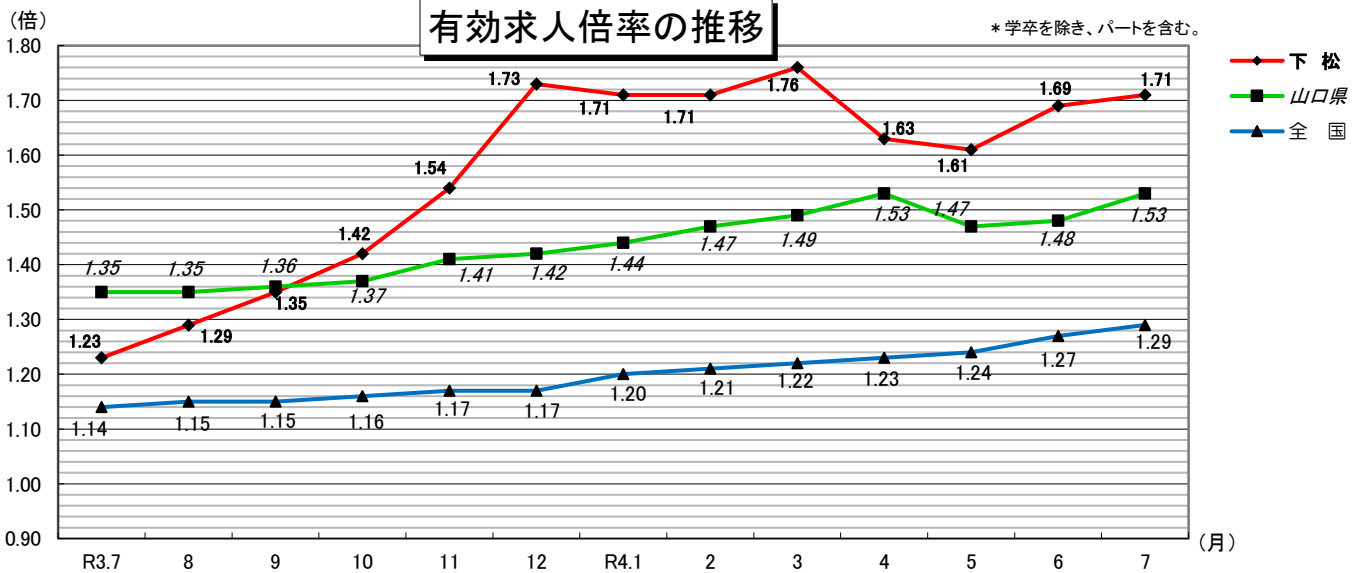


	会場	日時	お問い合わせ
下松	スターピアくだまつ 下松市中央町2 1-1	10月13日 (木) 13:00~15:30	ハローワーク徳山 ハローワーク下松

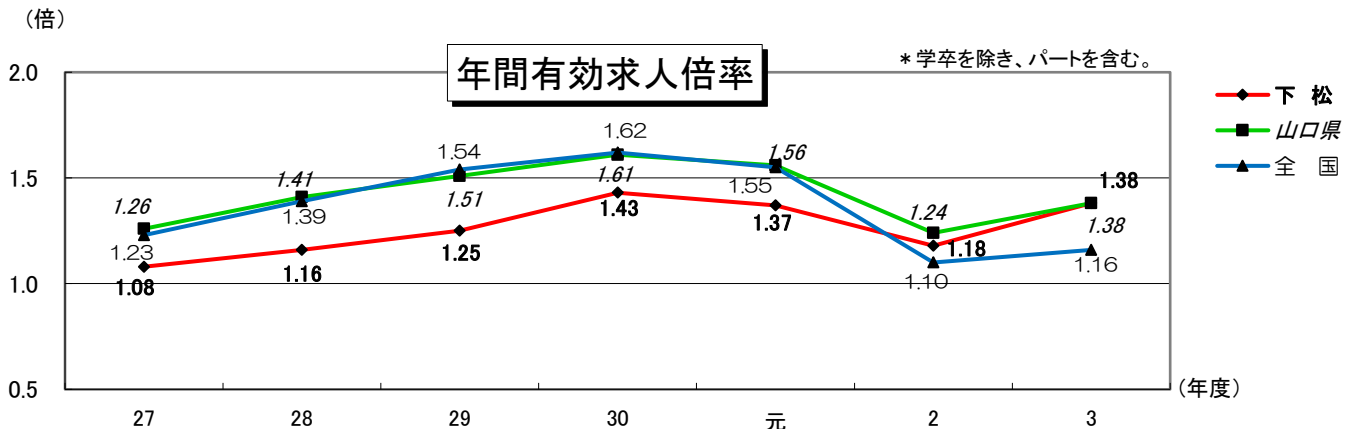
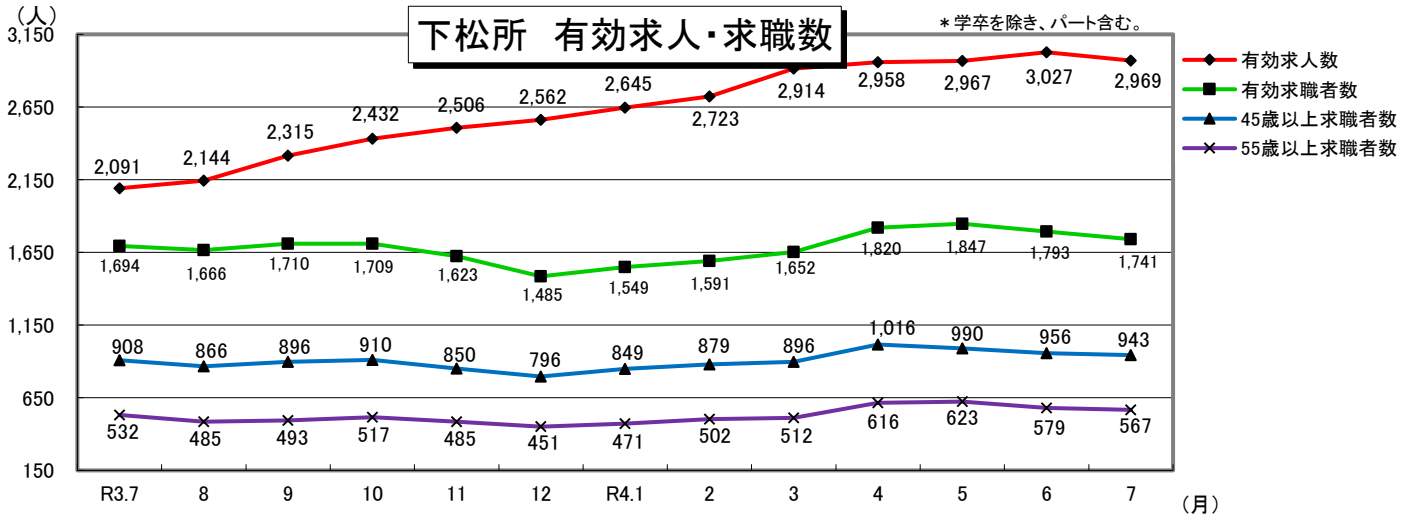
ハローワークインターネットサービスの機能拡充に伴い、令和3年9月以降の数値には、ハローワークに来所せず、オンライン上で求職登録した求職者数や、求職者がハローワークインターネットサービスの求人に直接応募した就職件数等が含まれている。

求人倍率

- 新規求人倍率は3.05倍で、前年同月より0.70ポイント上回り、前月より0.06ポイント上回った。
- 有効求人倍率は1.71倍で、前年同月より0.48ポイント上回り、前月より0.02ポイント上回った。



(注) 1. 全国、山口県は季節調整値。令和3年12月以前の数値は新季節指数により改訂されている。
 2. 季節調整法はセンサス局法Ⅱ(X-12-ARIMA)による。



職業紹介状況(一般)

令和4年7月

項目		当月	うち男	前月	前年同月
①求 職	新規求職申込件数	223	117	225	213
	45歳以上の者	112	65	92	102
	雇用保険受給者	55	29	47	46
	月間有効求職者数	1,029	579	1,049	984
	45歳以上の者	483	305	468	477
	雇用保険受給者	345	180	343	362
②求 人	新規求人数	684		761	542
	月間有効求人数	1,922		1,978	1,349
	充足数	74		67	68
③紹 介	紹介件数	202	128	234	247
	45歳以上の者	97	75	86	105
	雇用保険受給者	51	31	75	71
④就 職	就職件数	87	56	66	69
	45歳以上の者	41	33	22	27
	雇用保険受給者	33	20	25	20

職業紹介状況(パート)

①求 職	新規求職申込件数	119	27	162	134
	45歳以上の者	83	26	112	92
	雇用保険受給者	22	2	34	32
	月間有効求職者数	712	206	744	710
	45歳以上の者	460	166	488	431
	雇用保険受給者	241	35	236	284
②求 人	新規求人数	359		398	273
	月間有効求人数	1,047		1,049	742
	充足数	56		51	38
③紹 介	紹介件数	125	27	111	99
	45歳以上の者	79	18	69	71
	雇用保険受給者	35	5	19	19
④就 職	就職件数	67	15	49	47
	45歳以上の者	41	10	30	30
	雇用保険受給者	24	3	9	6

求職の状況

令和4年7月

○新規求職申込件数は342人で、前年同月と比べ5人減少(▲1.4%)し、前月比45人減少(▲11.6%)となった。

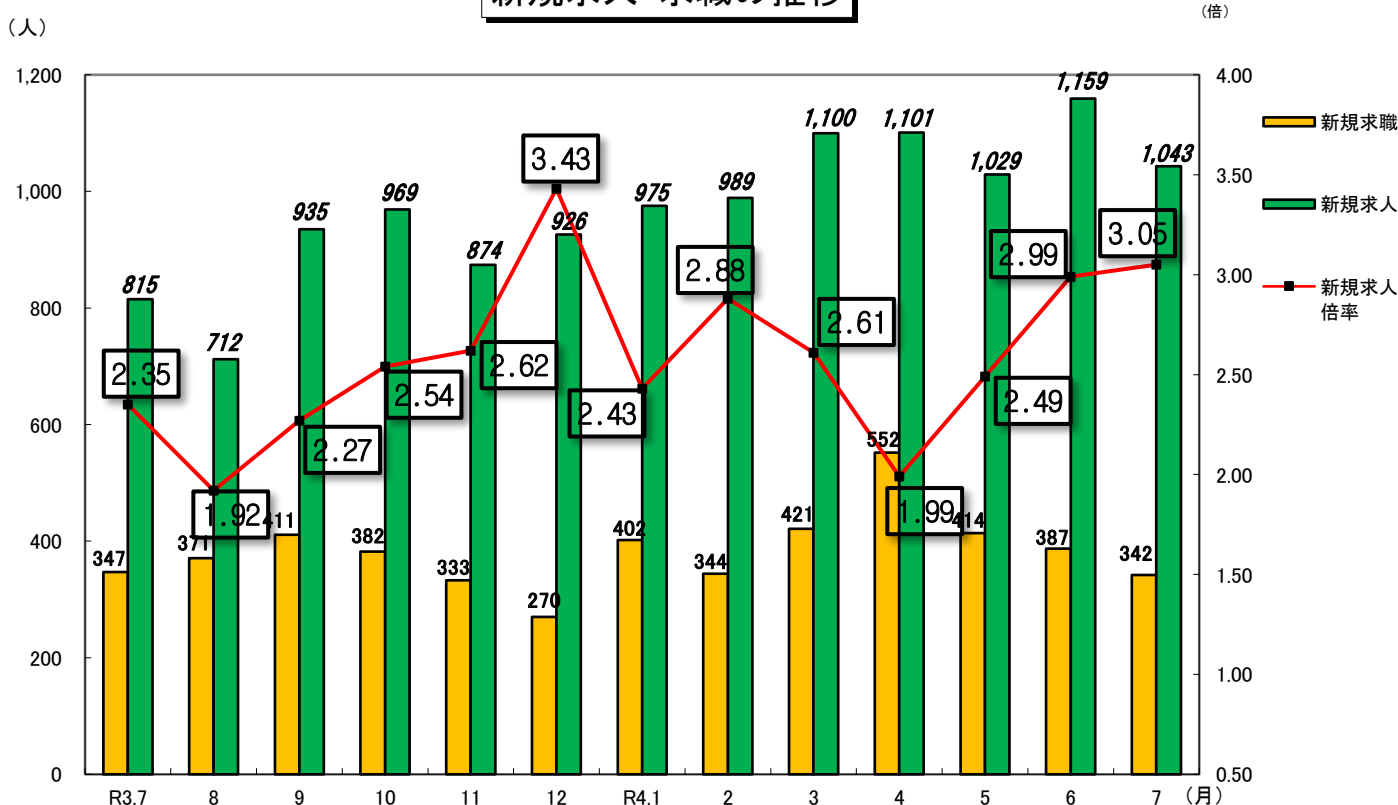
○月間有効求職者数は1741人で、前年同月と比べ47人増加(2.8%)し、前月比52人減少(▲2.9%)となった。

求人状況

○新規求人数(パート含)は1043人で、前年同月と比べ228人増加(28.0%)し、前月比116人減少(▲10.0%)となった。

○月間有効求人数(パート含)は2969人で、前年同月と比べ878人増加(42.0%)し、前月比58人減少(▲1.9%)となった。

新規求人・求職の推移



* 学卒を除き、パートを含む。

分析

学卒を除き・
パートを含む

	当月	前月	前年同月
① 新規求人倍率	3.05	2.99	2.35
② 月間有効求人倍率	1.71	1.69	1.23
③ 紹介率 (%)	95.6	89.1	99.7
④ 就職率(対新規求職)(%)	45.0	29.7	33.4
⑤ 就職率(対有効求職)(%)	8.8	6.4	6.8
⑥ 充足率 (%)	4.4	3.9	5.1

雇用保険適用・給付状況

令和4年7月

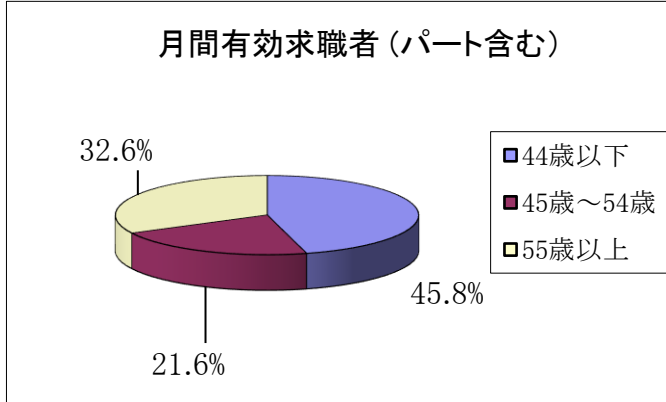
項 目			当 月	前 月	前年同月
① 求 職 者 給 付	一般受給資格決定件数		107	110	112
	給付制限件数		53	74	65
	基 本 手 当	受給者実人員	404	373	458
		初回受給者数	108	106	111
	基本分	支給人員	398	366	435
		金額(千円)	45,337	47,797	53,050
	延長分	支給人員	12	11	36
		金額(千円)	1,135	1,266	3,196
	再就職手当	支給人員	28	42	36
		金額(千円)	9,136	18,011	16,148
	常用就職 支度手当	支給人員	1	1	1
		金額(千円)	207	172	210
	就業促進 定着手当 [※]	支給人員	5	13	10
		金額(千円)	716	2,571	1,180
	就業手当	受給者実人員	0	0	0
		金額(千円)	0	0	0
高年齢者給付	支給人員	42	37	43	
	金額(千円)	9,278	6,818	9,457	
短期特例	支給人員	0	0	0	
	金額(千円)	0	0	0	
② 雇 用 継 続 給 付	高 年 齢	基本 受給者実人員	338	500	364
		給付金 金額(千円)	9,035	13,470	9,302
	再 就 職 給 付 金	受給者実人員	0	0	0
		金額(千円)	0	0	0
	育 児 休 業	受給者数	131	148	139
		金額(千円)	14,976	18,380	16,713
	介 護 休 業	受給者数	0	0	1
		金額(千円)	0	0	345
② 教 訓 育 練	受給者数		5	5	1
	支給金額(千円)		111	168	49
③ 日 雇	受給者実人員		0	0	0
	支給金額(千円)		0	0	0
④ 適 用	月末適用事業所数		1,915	1,913	1,897
	月末被保険者数		31,439	31,442	31,180
	資格取得件数		364	415	251
	資格喪失件数		347	318	296
	離職票交付枚数		234	227	227

※就業促進定着手当(平成26年10月～)

令和4年7月

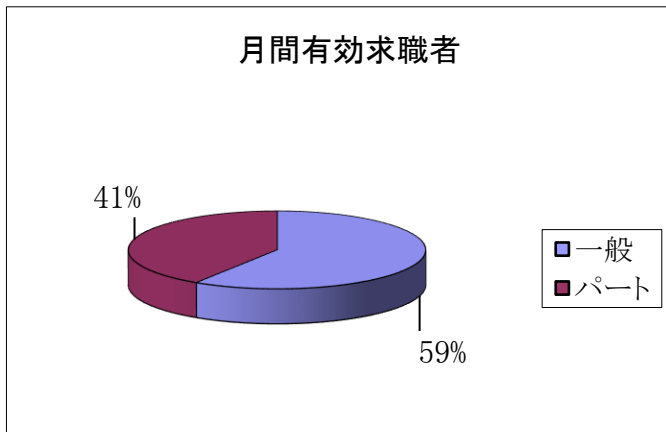
月間有効求職者

	(人)
44歳以下	798
45歳～54歳	376
55歳以上	567
計	1,741



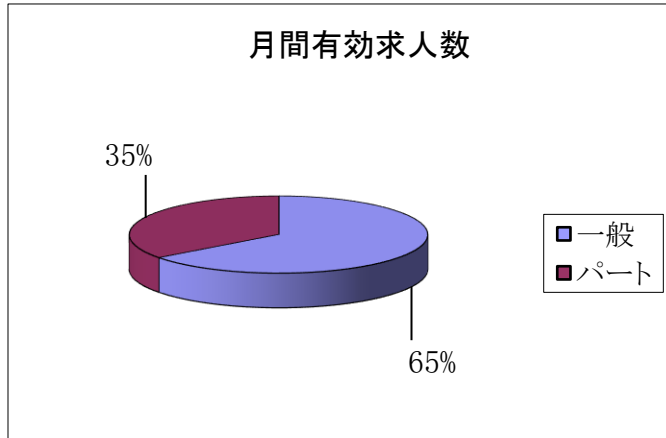
月間有効求職者

	(人)
一般	1,029
パート	712
計	1,741



月間有効求人数

	(人)
一般	1,922
パート	1,047
計	2,969



産業別新規求人状況 (パート含む)

	(人)
建設業	186
製造業	165
卸売・小売業、飲食店	131
医療・福祉	320
サービス業	86
その他	155
計	1,043

