

事業主の皆さまへ

## ハローワークは貴社の人材確保を全力でサポートします

人材確保でお困りのことはありませんか？

### ここがスゴイ！ハローワーク

- 全国の拠点は**500か所以上**。年間の新規求職者数は約450万人。
- 全国で転職した方の**5人に1人がハローワーク求人**から。  
※民間サイト、求人誌等含む。 ※厚生労働省「雇用動向調査」より
- 月間アクセス数**6800万件**の「ハローワークインターネットサービス」に求人を公開できます。
- **就職面接会、会社説明会・見学会**などを開催。
- 欲しい人材に届く「**会社の魅力が伝わる求人**」へハローワークがサポート
- **各種助成金**もご案内します
- サービスはすべて**無料**。まずは**ハローワーク**にご相談を。  
※オンラインサービスもあります。

### オンラインによるサービスも充実

#### ■ポイント1 まずは求人者マイページを開設

ハローワークインターネットサービスで求人者マイページを開設すると、**オンラインで求人のお申し込み**ができます。

#### ■ポイント2 マイページ開設で充実したサービスが利用可能に

マイページを開設すると、以下のサービスがご利用いただけます。

- ①ハローワークインターネットサービスで**求人を見た方からの直接応募**が可能に
- ②**ハローワークからの紹介もオンライン**で受けることができます
- ③求職情報を公開している**求職者へ、直接アプローチ**できます

※いずれの場合も、求職者もマイページを開設している必要があります。

#### ■ポイント3 マイページ利用で採用事務が効率的に

求人者マイページ上で選考結果の登録や、応募者とのメッセージのやりとりなどができ、**採用事務を効率的**に進められます。

#### ■ポイント4 まずはハローワークを使ってみる

よりよい人材を確保するためには、**地域の労働市場の状況等をよく知る専門機関・ハローワーク**にご相談いただくことが効果的です。希望する人材の確保に向けた提案を行います。

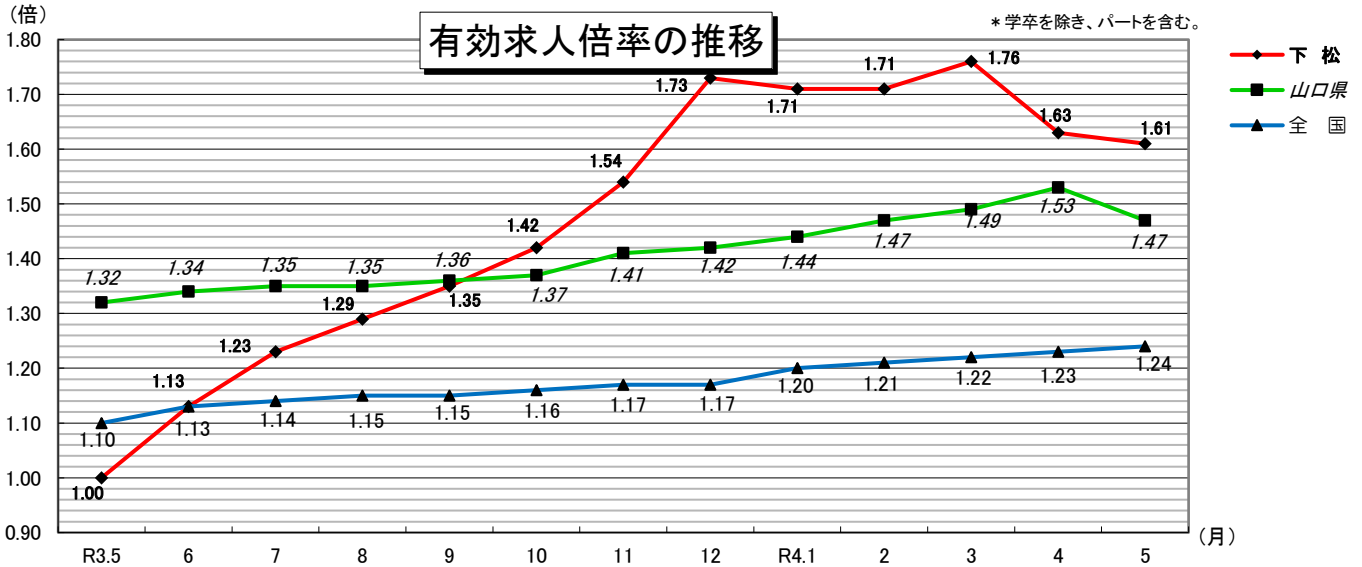
# 労働市場の動き

令和4年5月

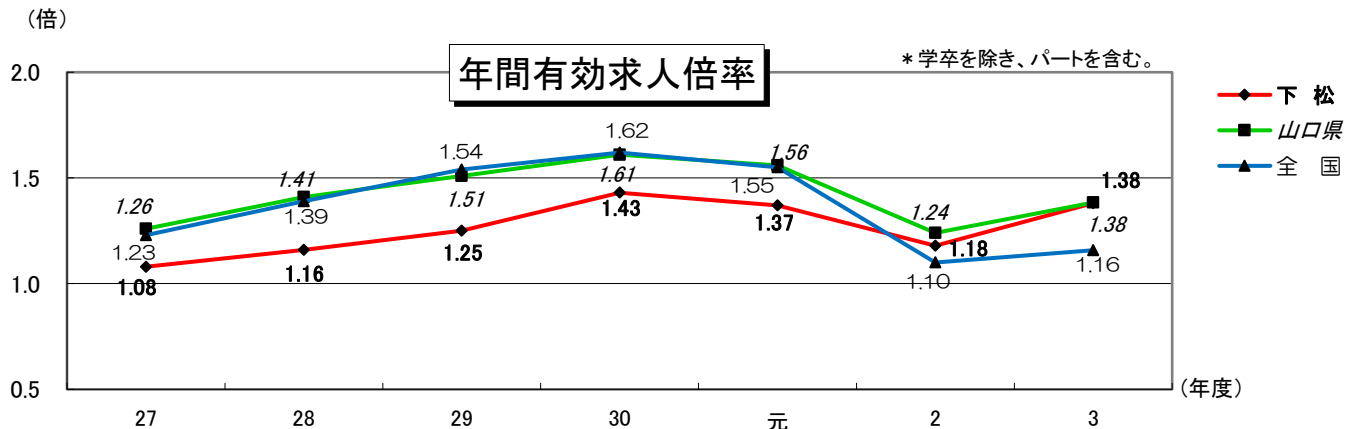
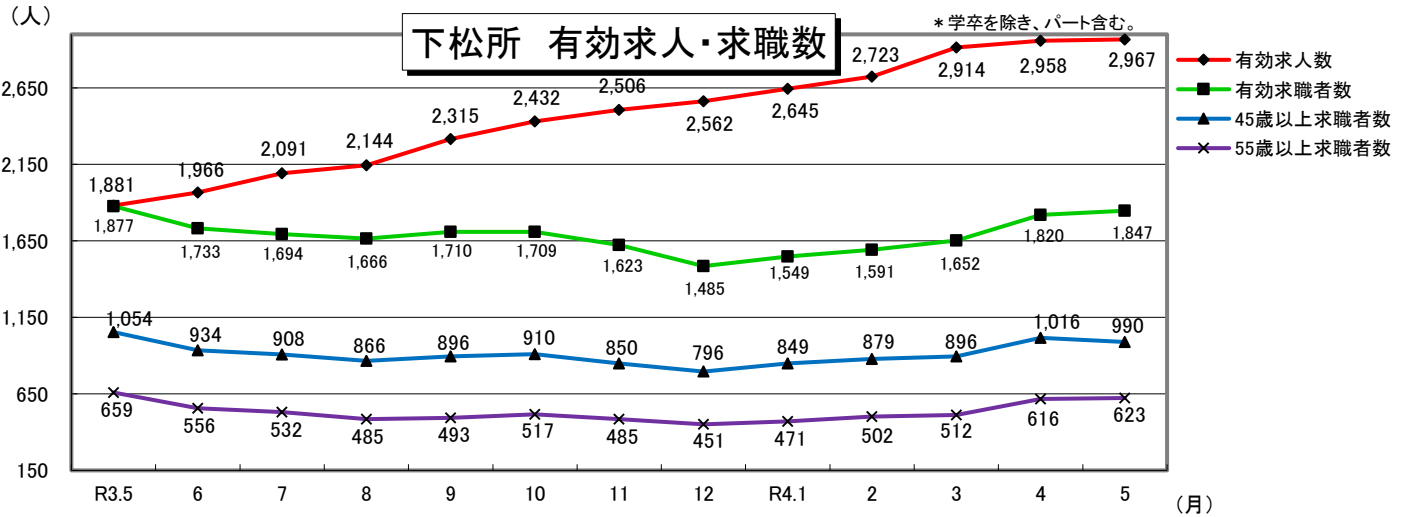
ハローワークインターネットサービスの機能拡充に伴い、令和3年9月以降の数値には、ハローワークに来所せず、オンライン上で求職登録した求職者数や、求職者がハローワークインターネットサービスの求人に直接応募した就職件数等が含まれている。

## 求人倍率

- 新規求人倍率は2.49倍で前年同月より0.52ポイント上回り、前月より0.5ポイント上回った。
- 有効求人倍率は1.61倍で前年同月より0.61ポイント上回り、前月より0.02ポイント下回った。



(注) 1. 全国、山口県は季節調整値。令和3年12月以前の数値は新季節指数により改訂されている。  
2. 季節調整法はセンサス局法Ⅱ(X-12-ARIMA)による。



## 職業紹介状況(一般)

令和4年5月

項目		当月	うち男	前月	前年同月
① 求 職	新規求職申込件数	238	127	301	198
	45歳以上の者	87	58	146	84
	雇用保険受給者	60	31	83	47
	月間有効求職者数	1,056	566	1,074	1,028
	45歳以上の者	467	287	506	513
	雇用保険受給者	328	161	317	367
② 求 人	新規求人数	628		704	423
	月間有効求人数	1,947		1,903	1,238
	充足数	81		88	65
③ 紹 介	紹介件数	201	112	245	189
	45歳以上の者	68	52	137	90
	雇用保険受給者	53	28	52	52
④ 就 職	就職件数	78	49	71	89
	45歳以上の者	29	22	44	37
	雇用保険受給者	27	16	21	25

## 職業紹介状況(パート)

① 求 職	新規求職申込件数	176	49	251	150
	45歳以上の者	109	44	181	94
	雇用保険受給者	35	2	51	37
	月間有効求職者数	791	261	746	849
	45歳以上の者	523	224	510	541
	雇用保険受給者	226	40	225	292
② 求 人	新規求人数	401		397	264
	月間有効求人数	1,020		1,055	643
	充足数	56		52	55
③ 紹 介	紹介件数	127	44	154	110
	45歳以上の者	76	38	97	67
	雇用保険受給者	21	8	17	11
④ 就 職	就職件数	71	19	53	51
	45歳以上の者	38	16	32	29
	雇用保険受給者	14	6	6	6

## 求職の状況

令和4年5月

○新規求職申込件数は414人で、前年同月と比べ66人増加(19.0%)し、前月比138人減少(▲25.0%)となった。

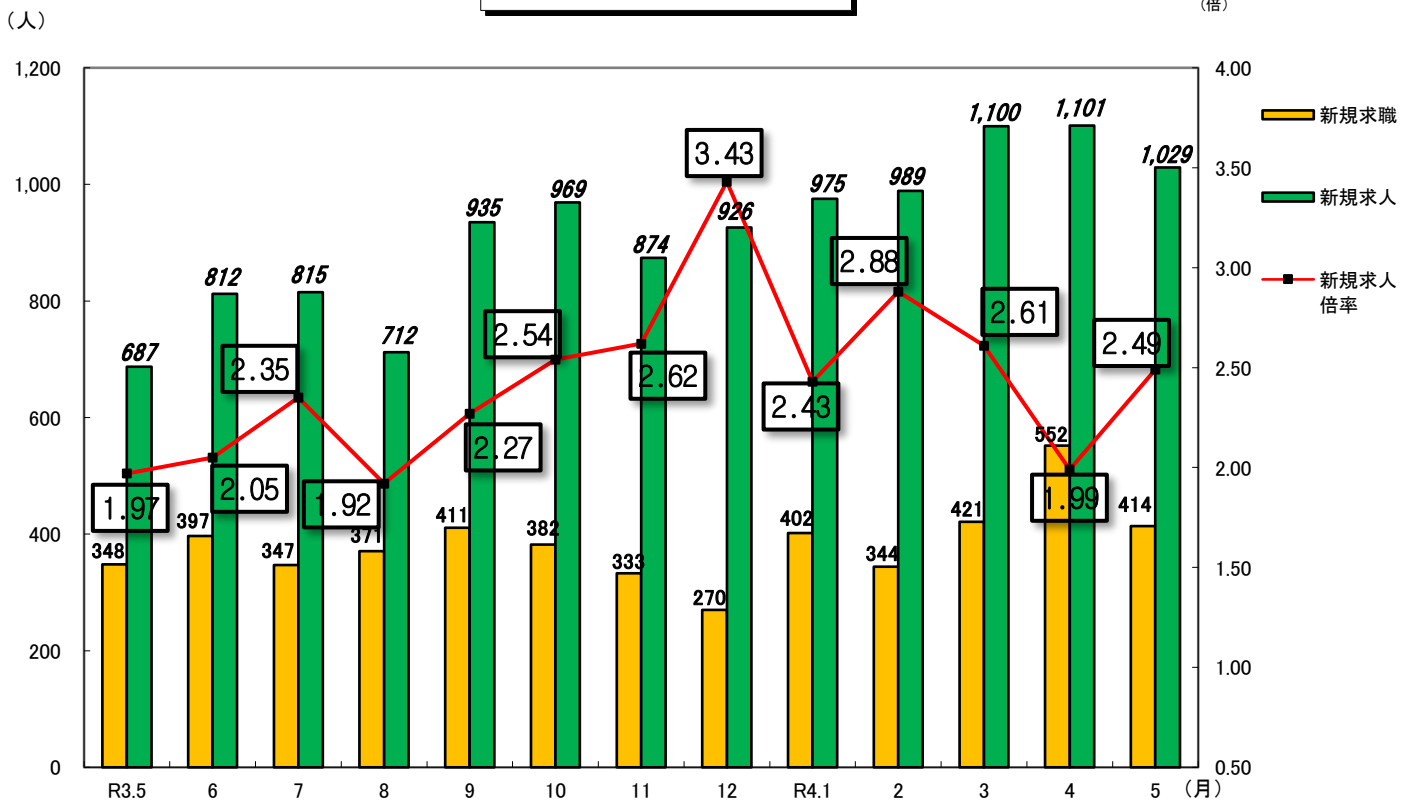
○月間有効求職者数は1847人で、前年同月と比べ30人減少(▲1.6%)し、前月比27人増加(1.5%)となった。

## 求人状況

○新規求人数(パート含)は1029人で、前年同月と比べ342人増加(49.8%)し、前月比72人減少(▲6.5%)となった。

○月間有効求人数(パート含)は2967人で、前年同月と比べ1086人増加(57.7%)し、前月比9人増加(0.3%)となった。

### 新規求人・求職の推移



\* 学卒を除き、パートを含む。

## 分析

学卒を除き・  
パートを含む

	当月	前月	前年同月
① 新規求人倍率	2.49	1.99	1.97
② 月間有効求人倍率	1.61	1.63	1.00
③ 紹介率 (%)	79.2	72.3	85.9
④ 就職率(対新規求職)(%)	36.0	22.5	40.2
⑤ 就職率(対有効求職)(%)	8.1	6.8	7.5
⑥ 充足率 (%)	4.6	4.7	6.4

雇用保険適用・給付状況

令和4年5月

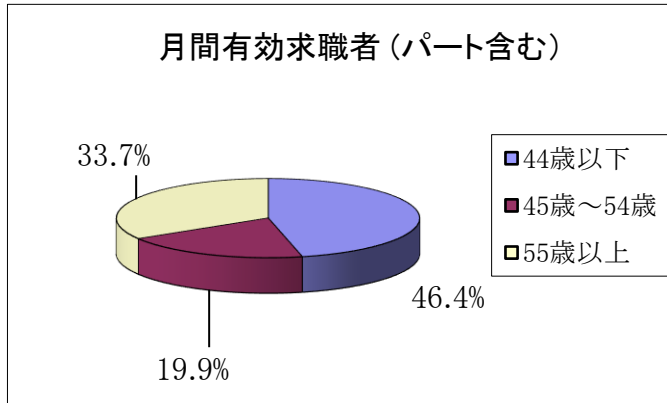
項 目			当 月	前 月	前年同月
① 求 職 者 給 付	一般受給資格決定件数		143	149	136
	給付制限件数		91	63	87
	基 本 手 当	受給者実人員	318	337	426
		初回受給者数	100	88	109
	基本分	支給人員	311	325	380
		金額(千円)	37,065	41,484	42,456
	延長分	支給人員	9	13	52
		金額(千円)	980	1,351	4,129
	再就職手当	支給人員	38	20	37
		金額(千円)	15,711	7,041	15,657
	常用就 職支 度手 当	支給人員	2	0	1
		金額(千円)	413	0	83
	就業促進 定着手当 <sup>※</sup>	支給人員	8	9	10
		金額(千円)	1,412	1,342	1,385
	就業手 当	受給者実人員	0	0	0
		金額(千円)	0	0	1
高年齢者給付	支給人員	68	64	48	
	金額(千円)	14,748	13,935	10,567	
短期特 例	支給人員	0	0	0	
	金額(千円)	0	0	0	
② 雇 用 継 続 給 付	高 年 齢	基本 受給者実人員	321	470	369
		給付金 金額(千円)	8,371	12,740	10,224
	再 就 職 給 付 金	受給者実人員	0	0	0
		金額(千円)	0	0	0
	育 児 休 業	受給者数	177	223	137
		金額(千円)	19,633	23,650	15,974
介 護 休 業	受給者数	1	0	3	
	金額(千円)	470	0	1,022	
② 教 訓 育 練	受給者数		7	5	3
	支給金額(千円)		130	80	144
③ 日 雇	受給者実人員		0	0	0
	支給金額(千円)		0	0	0
④ 適 用	月末適用事業所数		1,906	1,905	1,891
	月末被保険者数		31,358	31,150	31,206
	資格取得件数		525	686	502
	資格喪失件数		319	661	365
	離職票交付枚数		231	546	223

※就業促進定着手当(平成26年10月～)

令和4年5月

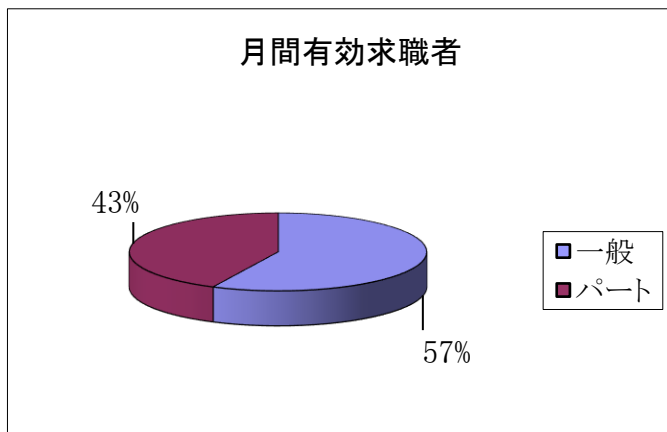
月間有効求職者

	(人)
44歳以下	857
45歳～54歳	367
55歳以上	623
計	1,847



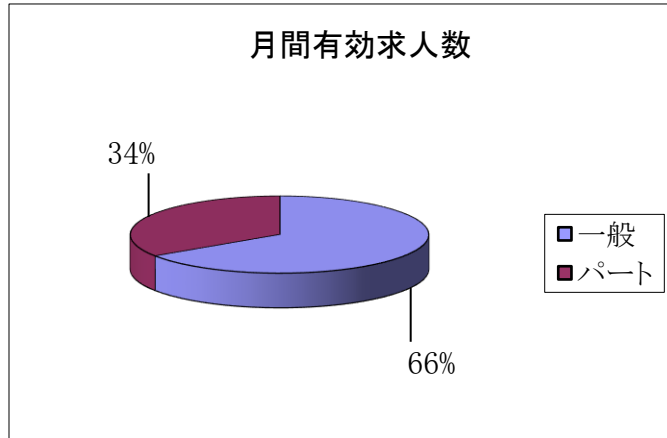
月間有効求職者

	(人)
一般	1,056
パート	791
計	1,847



月間有効求人人数

	(人)
一般	1,947
パート	1,020
計	2,967



産業別新規求人状況 (パート含む)

	(人)
建設業	184
製造業	157
卸売・小売業、飲食店	201
医療・福祉	271
サービス業	83
その他	133
計	1,029

