


# ハローワーク インフォメーション

 2022年8月

岩国公共職業安定所

〒740-0022 岩国市山手町1丁目1-21

TEL(0827)21-3281 FAX(0827)23-2863

## 山口県最低賃金は 令和4年10月13日から 1時間**888**円！

使用者は、この金額より低い賃金で労働者(学生アルバイト等を含む)を使用することはできません。

なお、下記の産業で働く労働者には、それぞれの特定(産業別)最低賃金が適用されます。

特定(産業別)最低賃金(令和3年12月15日改正)

- 山口県鉄鋼業、非鉄金属製錬・精製業、非鉄金属・同合金圧延業、非鉄金属素形材製造業最低賃金 1時間 995円
- 山口県電子部品・デバイス・電子回路、電気機械器具、情報通信機械器具製造業最低賃金 1時間 921円
- 山口県輸送用機械器具製造業最低賃金 1時間 965円

※ 下記の特定(産業別)最低賃金は、改定されるまでの間、今回改正された山口県最低賃金を下回るため、令和4年10月13日から山口県最低賃金時間額888円が適用されます。

- 山口県百貨店、総合スーパー最低賃金 1時間 875円

※ 最低賃金額との比較に当たって、次の賃金は算入しません。

- (1) 精皆勤手当、通勤手当、家族手当
- (2) 時間外、休日及び深夜の割増賃金
- (3) 臨時に支払われる賃金及び1か月を超える期間ごとに支払われる賃金

詳しいことは **山口労働局賃金室(083-995-0372)**  
又は最寄りの **労働基準監督署** にお尋ねください。

ハローワーク インフォメーションは、  
山口労働局HPに掲載しています。

山口労働局 ホーム → 労働局について  
→ ハローワークからのお知らせ → ハローワーク岩国(業務月報)

お問い合わせは、ハローワーク岩国 TEL(0827)21-3281 まで

「山口労働局」を検索またはQRコードから  
山口労働局HPへ！

山口労働局 検索

★バックパ - も掲載しています★



☆☆☆2022年8月の窓口☆☆☆

- ◆ 有効求人倍率 ……1.42倍(前月を0.02ポイント下回り、前年同月を0.33ポイント上回った。)
- ◆ 有効求人 ……3,258人(前月比20人減、前年同月比845人増となった。)
- ◆ 有効求職 ……2,287人(前月比6人増、前年同月比74人増となった。)

一般職業紹介状況(パートを含み、学卒を除く)

項 目		計	うち男性	前月	前年同月
求 職	新規求職申込件数	534	219	451	460
	中高年齢者	280	124	270	251
	保険受給者	114	48	88	94
	月間有効求職者数	2,287	1,021	2,281	2,213
	中高年齢者	1,309	648	1,337	1,297
	保険受給者	711	285	682	733
紹 介	紹介件数	418	191	386	385
	中高年齢者	217	116	233	193
	保険受給者	79	31	86	80
就 職	就職件数	159	67	180	147
	中高年齢者	92	47	102	72
	保険受給者	41	17	45	45
求 人 ・ 充 足	新規求人数	977	-	1,132	800
	月間有効求人数	3,258	-	3,278	2,413
	充足数	149	-	158	141
分 析	就職率(%)	29.8	30.6	39.9	32.0
	充足率(%)	15.3	-	14.0	17.6
	有効求人倍率	1.42	-	1.44	1.09
	新規求人倍率	1.83	-	2.51	1.74

パートタイム取扱状況

項 目		計	うち男性	前月	前年同月
新規求職申込件数		199	52	197	200
月間有効求職者数		1,017	354	1,058	1,036
新規求人数		375	-	433	295
月間有効求人数		1,222	-	1,220	890
紹介件数		160	72	168	153
就職件数		72	25	99	67
就職率(%)		36.2	48.1	50.3	33.5

※ハローワークインターネットサービスの機能拡充に伴い、令和3年9月以降の数値には、ハローワークに来所せず、オンライン上で求職登録した求職者数や、求職者がハローワークインターネットサービスの求人に直接応募した就職件数等が含まれている。

雇用保険取扱状況

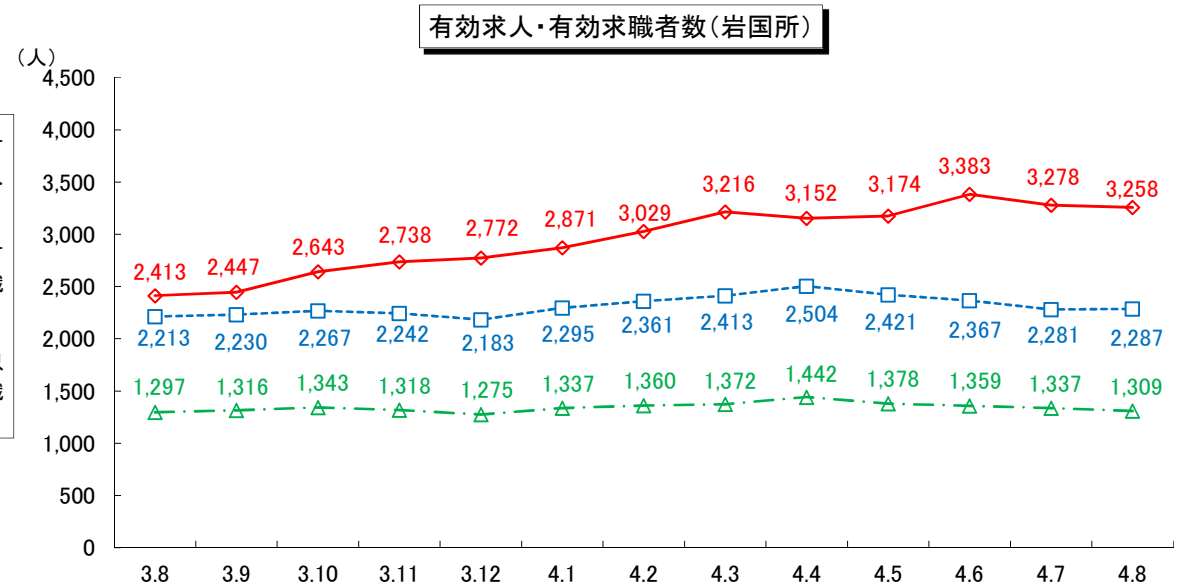
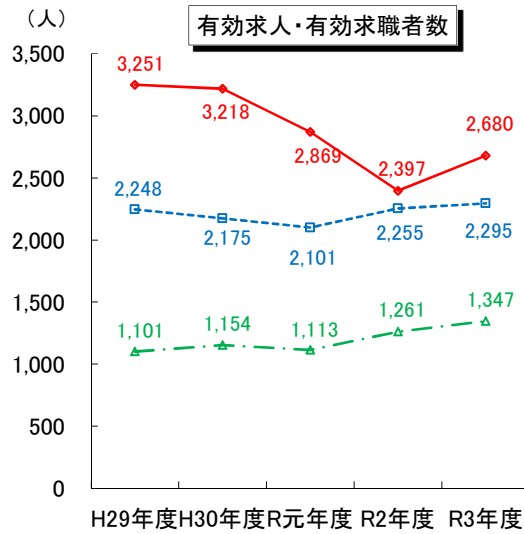
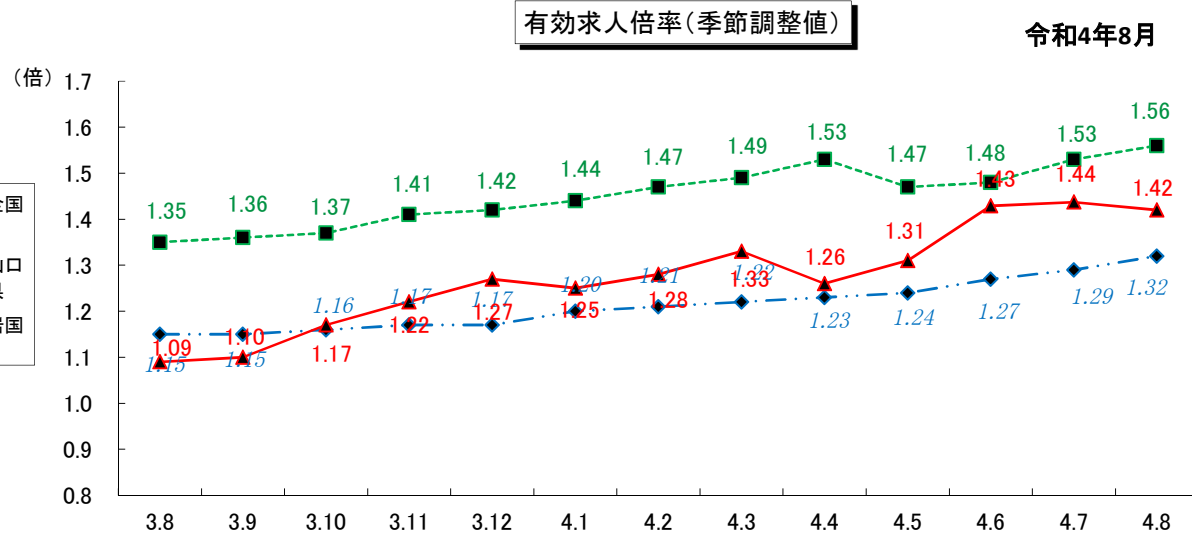
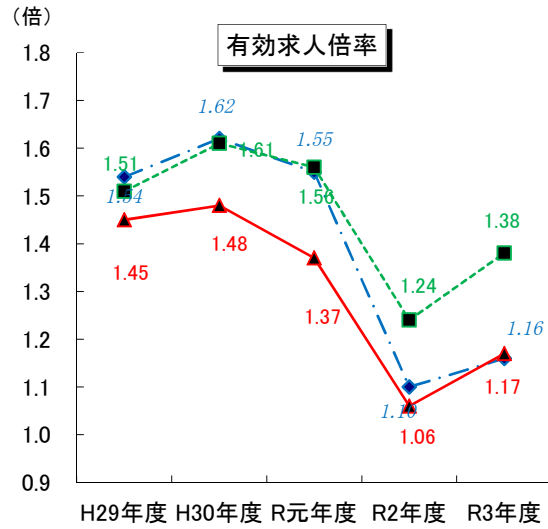
	項 目		計	うち男性	前月	前年同月			
適 用 状 況	適用事業所数		2,561	-	2,555	2,571			
	新規適用事業所数		13	-	4	4			
	廃止脱退事業所数		8	-	4	5			
	被保険者数		35,475	20,882	35,550	35,692			
	資格取得者数		318	152	344	292			
	資格喪失者数		395	225	361	363			
	離職票交付枚数		306	-	276	302			
給 付 状 況	給一 付般 状求 況職 者	受給資格決定件数		144	61	129	131		
		初回受給者数		106	36	123	104		
	基本手当	受給者実人員		505	197	475	501		
		支給金額(千円)		68,259	32,440	55,499	64,226		
	給就 付職	就業手当	受給者実人員		2	1	2	4	
			支給金額(千円)		91	67	49	164	
	状促 況進	再就職手当	受給人員		39	20	41	35	
			支給金額(千円)		15,783	10,792	16,370	13,270	
	常用就職支度手当	受給人員		0	0	0	0		
		支給金額(千円)		0	0	0	0		
	高年齢求職者給付金		受給人員		20	8	41	46	
			支給金額(千円)		3,850	1,788	8,685	9,907	
	雇 用 継 続 給 付	高年齢基本給付金		受給者実人員		291	248	515	337
				支給金額(千円)		6,709	5,957	11,024	7,588
高年齢再就職給付金		受給者実人員		0	0	0	0		
		支給金額(千円)		0	0	0	0		
育児休業給付金		受給者実人員		217	12	235	261		
		支給金額(千円)		25,957	1,923	28,280	30,522		
介護休業給付金		受給者数		3	1	4	0		
		支給金額(千円)		842	161	563	0		
教育訓練給付金(一般教育訓練)		受給者数		5	3	6	11		
		支給金額(千円)		173	151	283	447		

※基本手当の受給者実人員と支給金額は所定給付日数内のものである。

※8月分は速報値であり、修正があり得る。

# 労働市場の動き

岩国公共職業安定所



※一般(パートを含み、学卒を除く)の数値である。

※全国及び山口県の各月の数値は季節調整値である。なお、R3年12月以前の数値は新季節指数により改訂されている。

季節調整法はセンサス局法Ⅱ(X-12-ARIMA)による。