



月報

ハローワーク 防府

令和4年7月分

防府公共職業安定所
〒747-0801
防府市駅南町9番33号
TEL 0835(22)3855
FAX 0835(25)4033

令和4年8月30日(火)発行

〔 雇用情勢について 〕

7月の有効求人倍率(防府所)は1.35で、前月を0.12ポイント上回った。

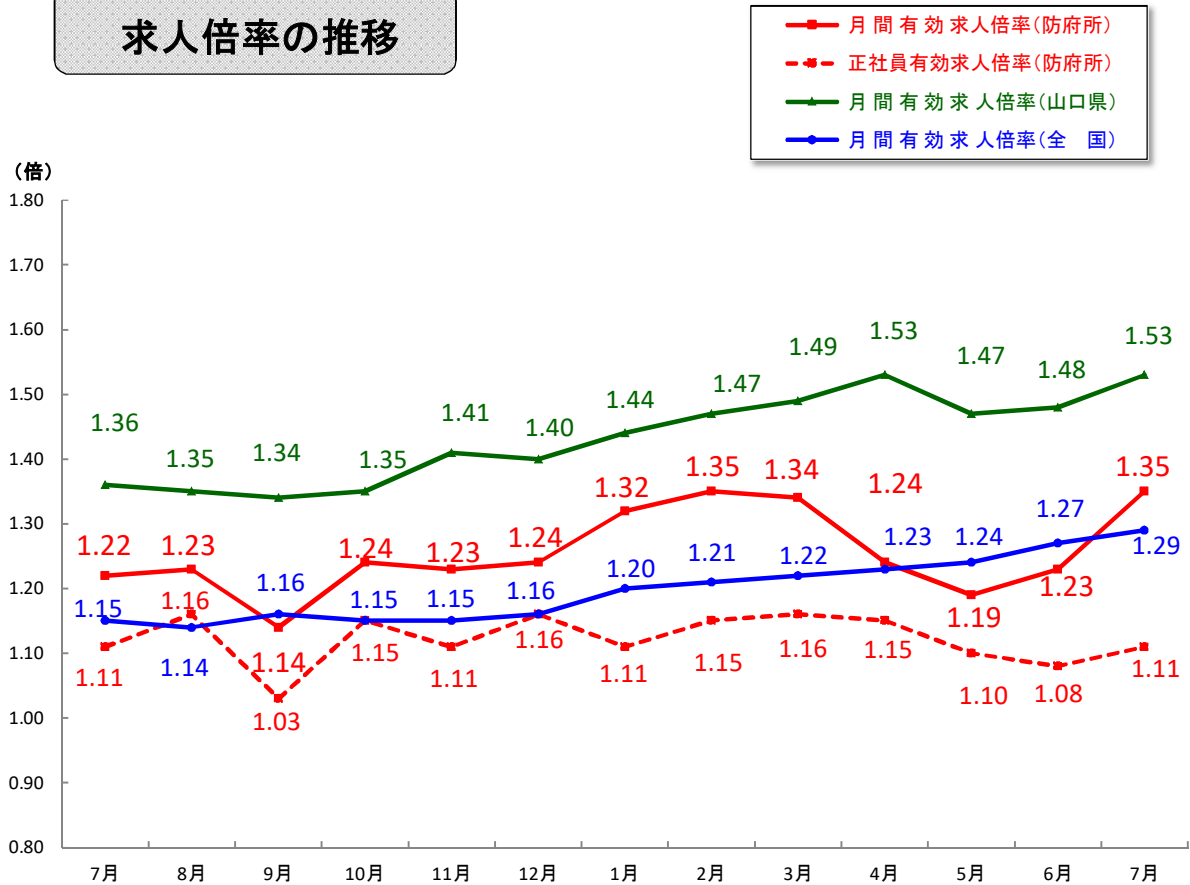
7月の新規求人倍率(防府所)は3.15倍で、前月を0.70ポイント上回った。

7月の正社員有効求人倍率(防府所)は1.11倍で、前月を0.03ポイント上回った。

統計について

ハローワークインターネットサービスの機能拡充に伴い、令和3年9月以降の数値には、ハローワークに来所せず、オンライン上で求職登録した求職者数や求職者がハローワークインターネットサービスの求人に直接応募した就職件数等が含まれている。

求人倍率の推移

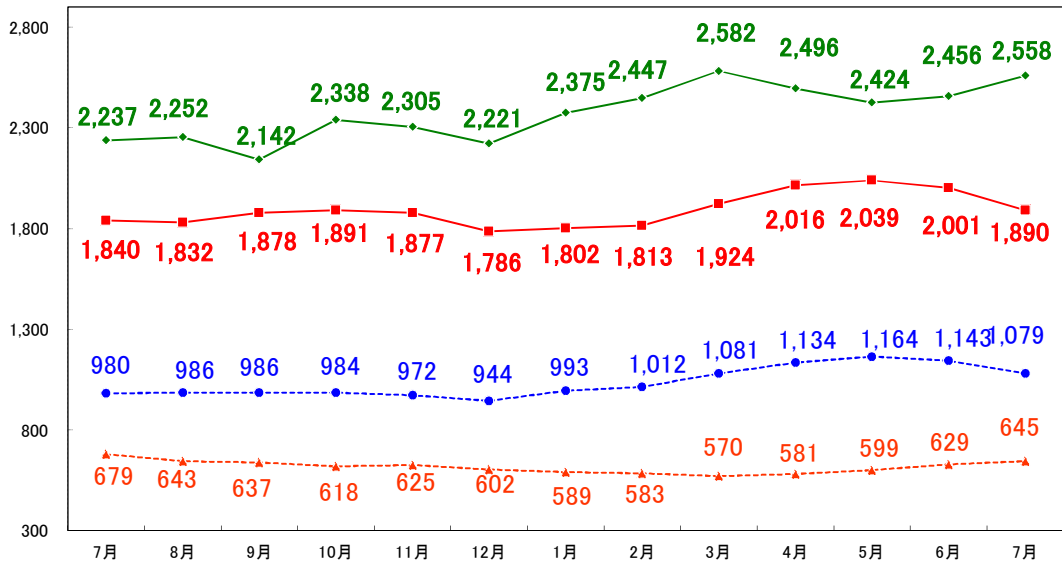


※ 月間有効求人倍率は、新規学卒者を除きパートタイムを含む。

※ 県及び全国の各月の数値は、季節調整値である。なお、令和3年12月以前の数値は新季節指数により改訂されている。

有効求人・求職者数の推移

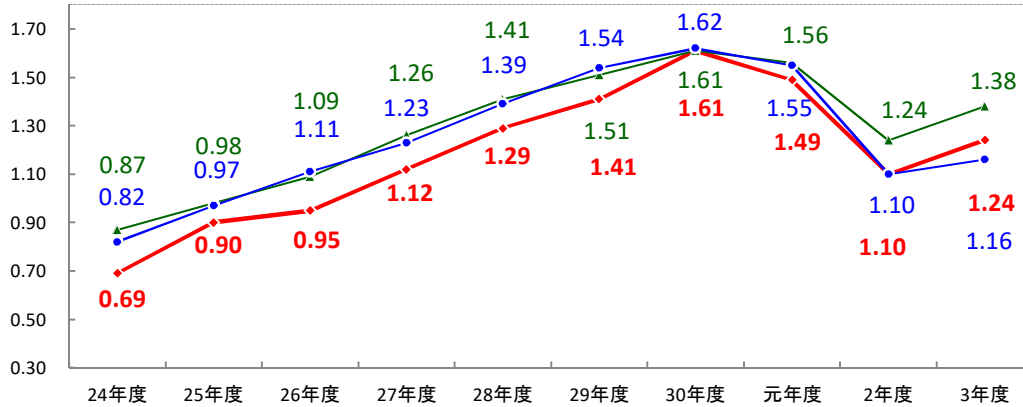
(人)



※ 学卒を除きパートを含む。

年度別有効求人倍率の推移

(倍)



※ 学卒を除きパートを含む。


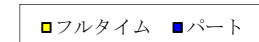
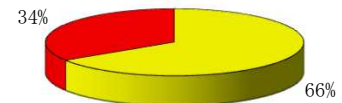
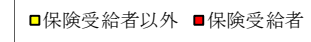
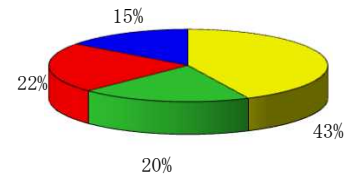
分析 (学卒を除きパートを含む)

	計	前月差	前年同月差
月間有効求人倍率	1.35	0.12	0.13
新規求人倍率	3.15	0.70	1.29
正社員有効求人倍率	1.11	0.03	0.00
就職率(%)	39.4	▲ 0.5	0.8
保険受給者	58.0	▲ 10.4	8.5
中高年齢者	37.0	▲ 3.3	1.6
充足率(%)	11.4	▲ 2.2	▲ 8.5

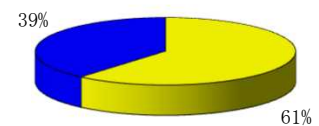
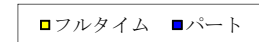
職業紹介の状況（学卒を除きパートを含む）

	計	性別		対前月 増減比%	対前年同月 増減比%
		男	女		
新規求職申込件数	312	142	169	▲ 23.2	▲ 18.1
保険受給者	69	25	43	▲ 9.2	▲ 30.3
中高年齢者	173	95	77	▲ 23.5	▲ 11.3
65歳以上	58	38	20	▲ 28.4	1.8
月間有効求職者数	1,890	871	1,017	▲ 5.5	2.7
フルタイム常用	1,043	576	465	▲ 3.1	▲ 2.6
保険受給者	645	243	401	2.5	▲ 5.0
中高年齢者	1,079	567	510	▲ 5.6	10.1
65歳以上	281	190	90	▲ 17.1	17.6
紹介件数	283	146	136	▲ 35.4	▲ 21.2
保険受給者	68	39	28	▲ 29.9	▲ 37.6
中高年齢者	158	88	69	▲ 33.9	▲ 11.2
65歳以上	44	26	18	▲ 26.7	57.1
就職件数	123	50	73	▲ 24.1	▲ 16.3
保険受給者	40	18	22	▲ 23.1	▲ 18.4
中高年齢者	64	31	33	▲ 29.7	▲ 7.2
65歳以上	13	8	5	▲ 58.1	▲ 7.1
新規求人数	982			▲ 1.2	38.7
フルタイム常用	527			▲ 5.0	17.1
正社員	408			▲ 4.0	8.2
月間有効求人人数	2,558			4.2	14.3
フルタイム常用	1,455			1.1	5.3
正社員	1,155			▲ 0.8	▲ 3.2
充足数	112			▲ 17.0	▲ 20.6

月間有効求職者



月間有効求人人数



職業紹介の状況（パートタイム）

	計	性別		対前月 増減比%	対前年同月 増減比%
		男	女		
新規求職申込件数	111	34	77	▲ 37.3	▲ 24.5
月間有効求職者数	844	292	552	▲ 8.7	9.8
新規求人数	430			11.1	79.9
月間有効求人人数	993			9.4	25.1
紹介件数	105	38	67	▲ 42.0	▲ 9.5
就職件数	51	17	34	▲ 40.7	▲ 26.1
充足数	50			▲ 21.9	▲ 18.0

※ オレンジの色の計はオンライン上の数を含む



雇用保険業務の状況

〈 適用関係 〉

	計			対前月 増減比%	対前年同月 増減比%
		男	女		
月末現在適用事業所数	1,913			▲ 0.1	▲ 0.9
新規加入事業所数	4			▲ 33.3	▲ 20.0
廃止事業所数	7			16.7	▲ 12.5
月末現在被保険者数	31,233	15,700	15,533	0.2	0.6
資格取得者数	438	185	253	10.6	31.5
資格喪失者数	396	168	228	4.2	▲ 11.2
離職票交付枚数	255			4.5	▲ 3.4

〈 給付関係 〉

	計			対前月 増減比%	対前年同月 増減比%	
		男	女			
基本手当	離職票提出件数	87	35	52	▲ 37.9	▲ 30.4
	受給資格決定件数	82	34	48	▲ 38.3	▲ 31.7
	受給者実人員	452	169	283	0.4	0.0
	支給金額 (千円)	51,201	22,065	29,136	▲ 7.0	▲ 7.6

〈 就職促進給付 〉

	計			対前月 増減比%	対前年同月 増減比%	
		男	女			
再就職手当	支給人員	51	19	32	2.0	41.7
	支給金額 (千円)	19,207	8,634	10,574	3.7	61.9
就業促進 定着手当	支給人員	8	4	4	▲ 20.0	33.3
	支給金額 (千円)	1,192	783	409	▲ 27.6	29.8
就業手当	受給者実人員	3	1	2	0.0	0.0
	支給金額 (千円)	183	91	92	-	-

〈 雇用継続給付 〉

	計			対前月 増減比%	対前年同月 増減比%	
		男	女			
高年齢 雇用継続 基本給付金	受給者実人員	225	173	52	▲ 61.5	▲ 15.4
	支給金額 (千円)	5,494	4,265	1,230	▲ 61.8	▲ 14.2
育児休業 給付金	受給者実人員	211	3	208	▲ 15.6	▲ 13.2
	支給金額 (千円)	25,733	569	25,164	▲ 15.4	▲ 14.1
介護休業 給付金	受給者数	1	0	1	-	-
	支給金額 (千円)	299	0	299	-	-

〈 教育訓練給付 〉

	計			対前月 増減比%	対前年同月 増減比%	
		男	女			
一般教育訓練 給付金	受給者数	6	2	4	100.0	-
	支給金額 (千円)	381	126	255	240.2	-