

# 月報 ハローワークやない

令和4年7月号  
柳井公共職業安定所

〒742-0031  
柳井市南町2丁目7番22号  
TEL 0820-22-2661 FAX 0820-22-1069



## 令和4年度 障害者 就職面接会



日にち 令和4年  
10/28 (金)

障害者の雇用に検討される  
企業に参加されます。  
この機会を利用して、就職に  
チャレンジしませんか？

時間 13時～15時30分  
\*受付は12時30分より

会場 山口県柳井総合庁舎 2階  
(柳井市南町3-9-3)



参加をご希望の方はハローワーク柳井にご相談ください

◆◆◆ お問い合わせ先 ◆◆◆

ハローワーク柳井（柳井公共職業安定所）

TEL0820-22-2661 障害者担当

- 主催：厚生労働省山口労働局・ハローワーク柳井
- 共催：山口県
- 後援：独立行政法人 高齢・障害・求職者雇用支援機構山口支部



厚生労働省・都道府県労働局  
公共職業安定所（ハローワーク）

## 職業紹介業務取扱状況

| 項目                      | 区分       | 計     | 性別  |     | 前月    | 前年同月  |
|-------------------------|----------|-------|-----|-----|-------|-------|
|                         |          |       | 男   | 女   |       |       |
| 一般<br>（パートを含み<br>学卒を除く） | 新規求職申込件数 | 226   | 102 | 124 | 263   | 256   |
|                         | 45歳以上    | 123   | 59  | 64  | 151   | 138   |
|                         | 55歳以上    | 80    | 41  | 39  | 105   | 85    |
|                         | 雇用保険受給者  | 59    | 30  | 29  | 58    | 55    |
|                         | 月間有効求職者数 | 1,118 | 523 | 595 | 1,205 | 1,086 |
|                         | 45歳以上    | 641   | 311 | 330 | 705   | 652   |
|                         | 55歳以上    | 419   | 218 | 201 | 461   | 414   |
|                         | 雇用保険受給者  | 430   | 195 | 235 | 428   | 403   |
|                         | 紹介件数     | 246   | 123 | 123 | 273   | 242   |
|                         | 雇用保険受給者  | 58    | 37  | 21  | 59    | 43    |
|                         | 就職件数     | 91    | 43  | 48  | 127   | 92    |
|                         | 45歳以上    | 46    | 24  | 22  | 67    | 54    |
|                         | 55歳以上    | 27    | 15  | 12  | 32    | 31    |
|                         | 雇用保険受給者  | 23    | 14  | 9   | 32    | 20    |
|                         | 新規求人数    | 753   | —   | —   | 503   | 458   |
|                         | 月間有効求人数  | 1,721 | —   | —   | 1,563 | 1,379 |
|                         | 充足数      | 76    | —   | —   | 92    | 84    |

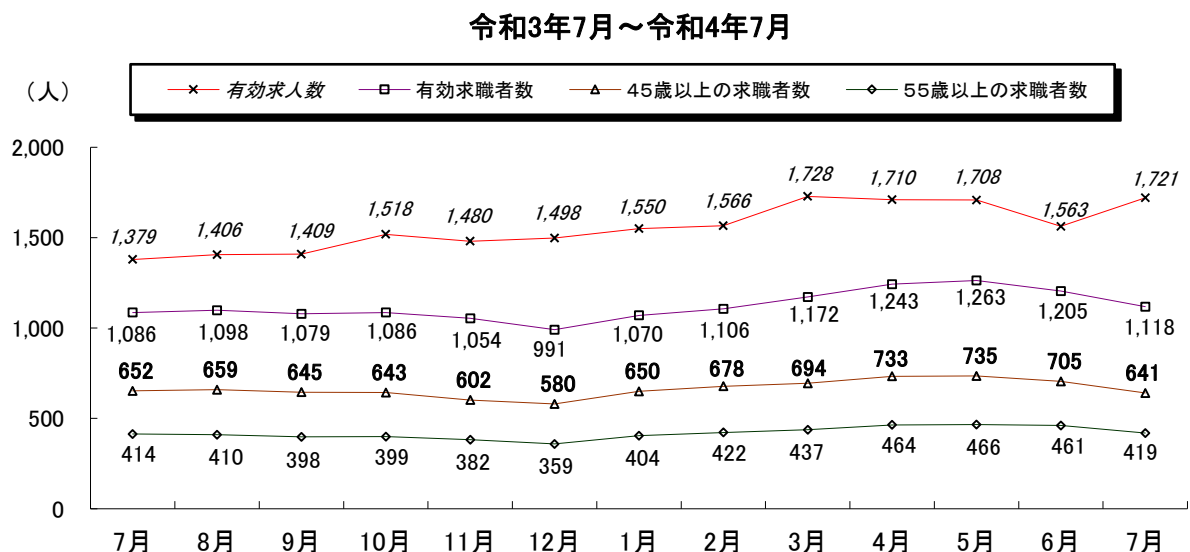
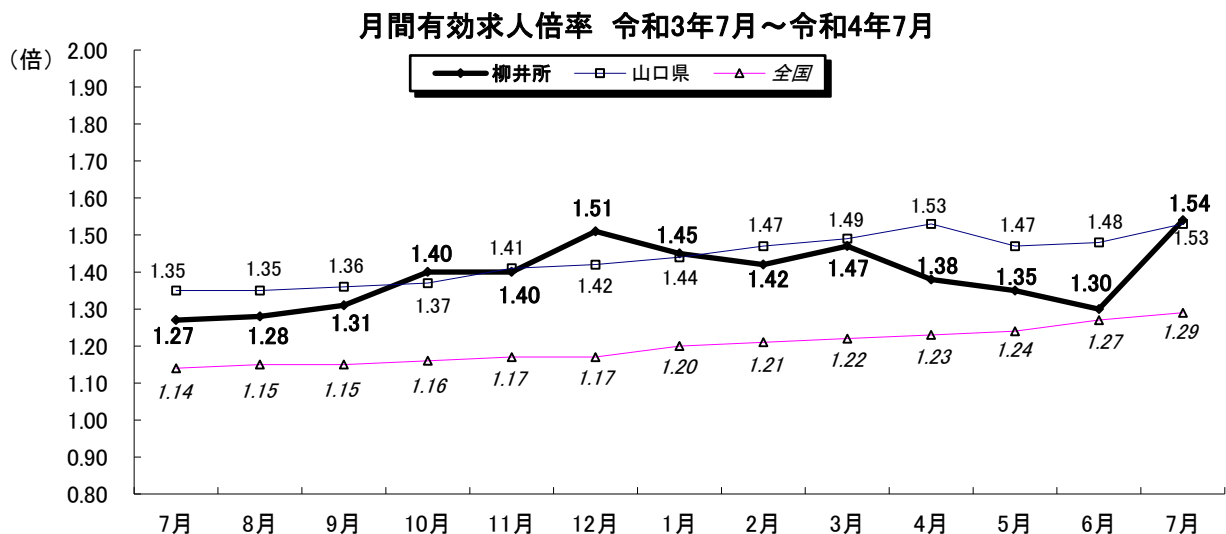
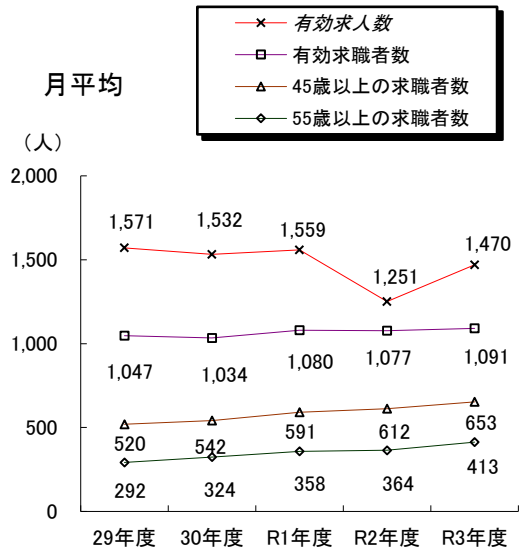
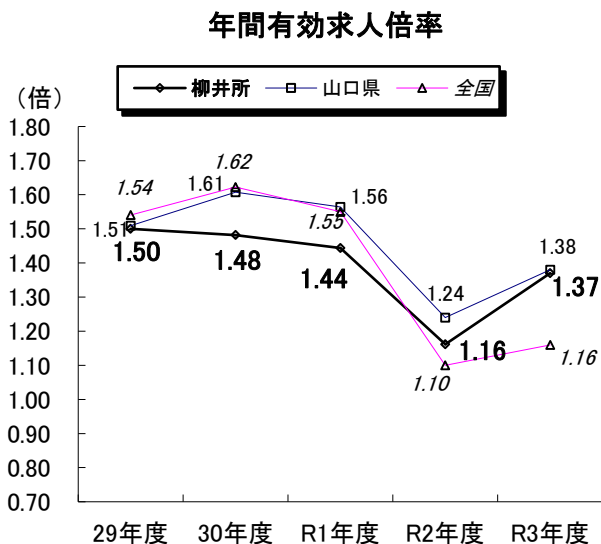
| 項目          | 月       | 今月   | 前月     | 前月差   | 前年同月  | 前年同月差 |
|-------------|---------|------|--------|-------|-------|-------|
|             |         |      |        |       |       |       |
| 月間有効求人倍率（倍） | 1.54    | 1.30 | 0.24   | 1.27  | 0.27  |       |
| 就職率（％）      | 40.3    | 48.3 | △ 8.0  | 35.9  | 4.4   |       |
| 45歳以上       | 37.4    | 44.4 | △ 7.0  | 39.1  | △ 1.7 |       |
| 55歳以上       | 33.8    | 30.5 | 3.3    | 36.5  | △ 2.7 |       |
| 雇用保険受給者     | 39.0    | 55.2 | △ 16.2 | 36.4  | 2.6   |       |
| 充足率（％）      | 10.1    | 18.3 | △ 8.2  | 18.3  | △ 8.2 |       |
| 求職者の割合（％）   | 45歳以上   | 57.3 | 58.5   | △ 1.2 | 60.0  | △ 2.7 |
|             | 55歳以上   | 37.5 | 38.3   | △ 0.8 | 38.1  | △ 0.6 |
|             | 雇用保険受給者 | 38.5 | 35.5   | 3.0   | 37.1  | 1.4   |

## 雇用保険業務取扱状況

| 項目       |                 | 区分       | 計        | 性別     |        | 前月     | 前年同月   |        |
|----------|-----------------|----------|----------|--------|--------|--------|--------|--------|
|          |                 |          |          | 男      | 女      |        |        |        |
| 求職者給付    | 一般受給資格決定件数      |          | 70       | 39     | 31     | 69     | 56     |        |
|          | 一般給付制限件数        |          | 42       | 23     | 19     | 59     | 31     |        |
|          | 基本手当初回受給者数      |          | 76       | 32     | 44     | 57     | 79     |        |
|          | 基本手当基本分受給者実人員   |          | 291      | 126    | 165    | 261    | 264    |        |
|          | 基本手当基本分支給金額(千円) |          | 32,899   | 16,081 | 16,819 | 31,787 | 30,869 |        |
|          | 傷病手当            | 受給者実人員   | 3        | 2      | 1      | 2      | 6      |        |
|          |                 | 支給金額(千円) | 558      | 333    | 225    | 405    | 681    |        |
|          | 高年齢             | 資格決定件数   | 16       | 8      | 8      | 15     | 27     |        |
|          |                 | 受給者数     | 19       | 10     | 9      | 13     | 29     |        |
|          |                 | 支給金額(千円) | 3,754    | 1,911  | 1,843  | 2,632  | 6,441  |        |
|          | 短期雇用特例          | 資格決定件数   | 0        | 0      | 0      | 3      | 1      |        |
|          |                 | 受給者数     | 1        | 0      | 1      | 2      | 1      |        |
|          |                 | 支給金額(千円) | 156      | 0      | 156    | 371    | 162    |        |
| 日雇       | 受給者実人員          | 0        | 0        | 0      | 0      | 0      |        |        |
|          | 支給金額(千円)        | 0        | 0        | 0      | 0      | 0      |        |        |
| 就職促進給付   | 常用就職支度手当        | 支給人員     | 0        | 0      | 0      | 0      | 0      |        |
|          |                 | 支給金額(千円) | 0        | 0      | 0      | 0      | 0      |        |
|          | 再就職手当           | 支給人員     | 25       | 14     | 11     | 33     | 26     |        |
|          |                 | 支給金額(千円) | 11,435   | 7,367  | 4,068  | 13,956 | 8,144  |        |
| 適用       | 月末事業所数          |          | 1,354    | -      | -      | 1,354  | 1,375  |        |
|          | 新規適用事業所数        |          | 2        | -      | -      | 5      | 1      |        |
|          | 廃止事業所数          |          | 2        | -      | -      | 8      | 4      |        |
|          | 月末被保険者数         |          | 14,751   | 7,381  | 7,370  | 14,765 | 14,942 |        |
|          | 資格取得者数          |          | 138      | 70     | 68     | 190    | 127    |        |
|          | 資格喪失者数          |          | 152      | 64     | 88     | 190    | 153    |        |
|          | 離職票交付枚数         |          | 128      | -      | -      | 159    | 128    |        |
| 雇用継続給付   | 高年齢             | 基本       | 受給者実人員   | 185    | 138    | 47     | 185    | 194    |
|          |                 | 給付金      | 支給金額(千円) | 4,543  | 3,493  | 1,050  | 4,174  | 4,972  |
|          | 再就職             | 給付金      | 受給者実人員   | 0      | 0      | 0      | 0      | 0      |
|          |                 | 給付金      | 支給金額(千円) | 0      | 0      | 0      | 0      | 0      |
|          | 育休              | 基本       | 受給者実人員   | 106    | 9      | 97     | 79     | 85     |
|          |                 | 給付金      | 支給金額(千円) | 13,721 | 1,426  | 12,295 | 9,706  | 10,234 |
|          | 介護休業            | 給付金      | 受給者数     | 0      | 0      | 0      | 0      | 0      |
|          |                 | 給付金      | 支給金額(千円) | 0      | 0      | 0      | 0      | 0      |
| 一般教育訓練給付 |                 | 給付金      | 受給者数     | 1      | 1      | 0      | 2      | 4      |
|          |                 | 給付金      | 支給金額(千円) | 43     | 43     | 0      | 45     | 129    |

# 労働市場の動き

令和4年7月 柳井公共職業安定所



- ◆山口県、全国の数字は季節調整値。なお令和3年12月以前の数値は新季節指数により改訂されている。
- ◆学卒を除き、パートを含む。
- ◆ハローワークインターネットサービスの機能拡充に伴い、令和3年9月以降の数値には、ハローワークに来所せず、オンライン上で求職登録した求職者数や、求職者がハローワークインターネットサービスの求人に直接応募した就職件数等が含まれている。