

月報

【令和4年8月号】



ハローワーク 萩 萩公共職業安定所

〒758-0074
萩市大字平安古町599-3
萩地方合同庁舎内
TEL (0838) 22-0714
FAX (0838) 25-8581

長門分室
〒759-4101
長門市東深川1324の1
TEL (0837) 22-8609
FAX (0837) 22-6270

改正職業安定法 2022(令和4)年10月1日施行

労働者の募集ルールが変わります

職業安定法が改正され、労働者の募集を行う際のルールが変わります。

1. 求人等に関する情報の的確な表示が義務付けられます

求人企業に対して、①求人情報や②自社に関する情報の的確な表示が義務付けられます。

- 虚偽の表示・誤解を生じさせる表示はしてはなりません。
- 求人情報を正確・最新の内容に保つ措置を講じなければなりません。

対象となる情報

広告や連絡手段を通じて提供される求人情報・求職者情報が幅広く対象となります。

正確かつ最新の内容に保つ措置

- 募集を終了・内容変更したら、速やかに募集に関する情報の提供を終了・内容を変更する。
- 求人メディア等の募集情報等提供事業者を活用している場合は、募集の終了や内容変更を反映するよう速やかに依頼する。
- いつの時点の求人情報が明らかにする。
- 求人メディア等の募集情報等提供事業者から、求人情報の訂正・変更を依頼された場合には、速やかに対応する。

自社に関する情報

自社に関する情報についても、実際の業種と異なる業種を記載するなどの表示をしないようにする必要があります。

- ! 令和4年10月1日以降も、現在と同様に、個別の応募者と最初に接触するまでの時点に、労働条件を明示しなければなりません。
労働条件の明示は、求人等に関する情報の的確な表示とは別に行う必要があります。

2. 個人情報の取扱いに関するルールが新しくなります

求職者の個人情報を収集する際には、業務の目的を明らかにしなくてはなりません。

業務の目的の明示

求職者の個人情報を収集する際には、求職者等が一般的かつ合理的に想定できる程度に具体的に、個人情報を収集・使用・保管する業務の目的を明らかにしなくてはなりません。

業務の目的の達成に必要な範囲内

労働者の募集のために必要な範囲で求職者の個人情報を収集・使用・保管する必要があります。

詳しくは、ハローワーク萩へお問い合わせください。

TEL: 0838-22-0714

項目		全数	うち男	萩所	長門分室	前月	前年同月
求職	新規求職申込件数	186	83	115	71	219	205
	中高年齢者	107	56	64	43	137	119
	雇用保険受給者	57	30	37	20	46	52
	月間有効求職者数	1,041	510	640	401	1,111	1,009
	中高年齢者	643	328	374	269	697	605
	雇用保険受給者	395	173	236	159	367	357
紹介	紹介件数	152	84	106	46	192	195
	中高年齢者	87	54	59	28	118	106
	雇用保険受給者	43	23	27	16	47	50
就職	就職件数	82	38	60	22	100	85
	中高年齢者	46	22	-	-	49	44
	雇用保険受給者	30	17	18	12	27	27
求人	新規求人数	503	-	304	199	589	464
	月間有効求人数	1,608	-	929	679	1,652	1,369
	充足数	77	-	51	26	87	75
分析	有効求人倍率	1.54	-	1.45	1.69	1.49	1.36
	新規求人倍率	2.70	-	2.64	2.80	2.69	2.26
	就職率(%)	44.1	-	52.2	31.0	45.7	41.5
	充足率(%)	15.3	-	16.8	13.1	14.8	16.2

パート職業紹介状況

項目		全数	うち男	萩所	長門分室	前月	前年同月
新規求職申込件数		77	22	45	32	98	93
月間有効求職者数		473	169	268	205	520	444
新規求人数		200	-	127	73	246	202
月間有効求人数		616	-	367	249	613	522
就職件数		28	14	21	7	40	36

令和3年9月以降の数値には、ハローワークに来所せず、オンライン上で「求職者マイページ」を開設した求職者数や、ハローワークインターネットサービスで探した求人に直接応募する「オンライン自主応募」による就職件数等が含まれています。

適 用

		全 数	うち男	萩 所	長門分室	前 月	前年同月
適 用 事 業 所 数		1,469		911	558	1,472	1,487
新 規 加 入		1		1	0	5	3
廃 止		4		3	1	3	3
被 保 険 者 数		17,273	8,213	9,881	7,392	17,281	17,573
資 格 取 得 者 数		187	104	106	81	179	159
資 格 喪 失 者 数		197	86	113	84	199	166
離 職 票 交 付 枚 数		137		75	62	137	116
事 務 組 合	委 託 事 業 所 数	655		371	284	657	664
	被 保 険 者 数	3,943		2,114	1,829	3,935	4,010

給 付

(単位：千円)

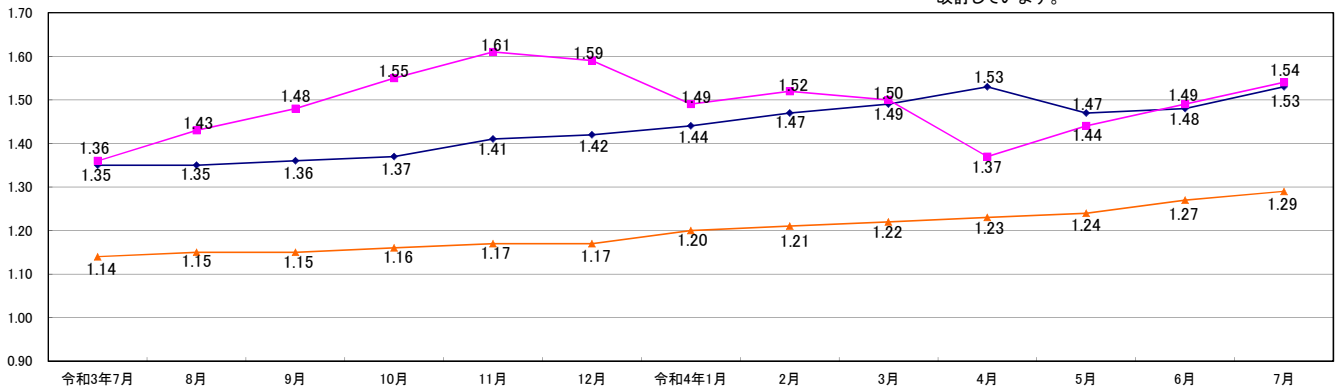
		全 数	うち男	萩 所	長門分室	前 月	前年同月
受 給 資 格 決 定 件 数		67	36	44	23	78	54
初 回 受 給 者 数		64	23	31	33	63	50
基本手当基本分受給者実人員		251	109	148	103	233	213
基本手当基本分支給金額		28,444	14,133	16,604	11,840	27,619	27,783
高年齢求職者 給 付 金	実 人 員	33	14	19	14	28	26
	金 額	6,676	3,021	3,923	2,753	6,310	4,893
短期雇用特例 給 付 金	実 人 員	0	0	0	0	0	0
	金 額	0	0	0	0	0	0
再 就 職 手 当	実 人 員	28	14	21	7	25	24
	金 額	10,741	7,249	8,180	2,562	8,700	8,054
就 業 促 進 定 着 手 当	実 人 員	6	2	5	1	4	5
	金 額	845	371	715	130	541	664
常 用 就 職 支 度 手 当	実 人 員	0	0	0	0	0	0
	金 額	0	0	0	0	0	0
法 第 33 条 給 付 制 限		42	18	23	19	60	41

注) 追加給付分は実人員にはカウントしないが金額には含む

※全国、山口県は季節調整値

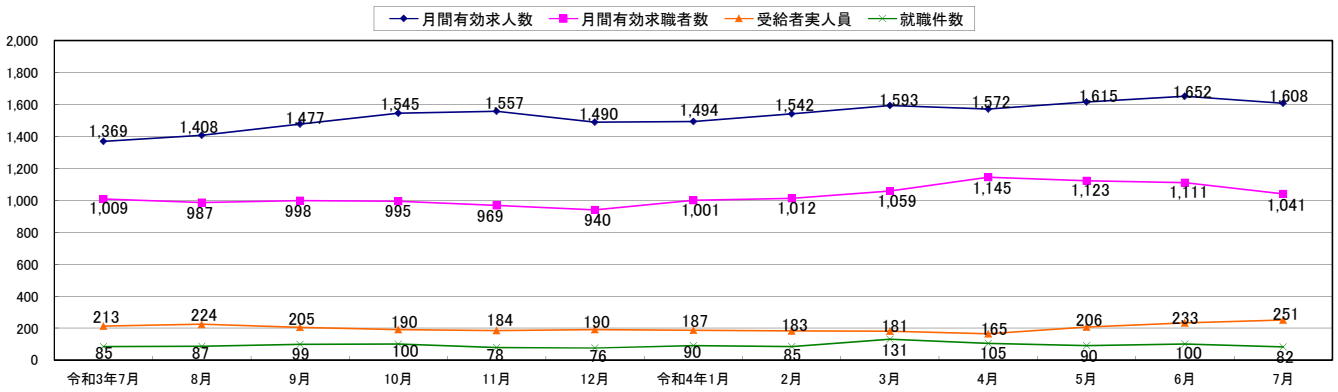
令和3年12月以前の数値は新季節指数により改訂しています。

月別有効求人倍率



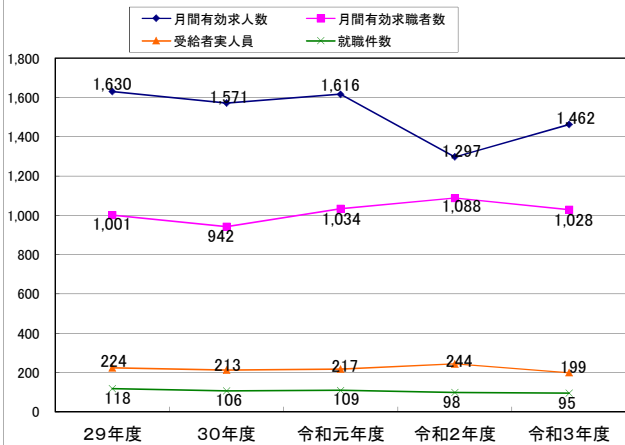
	令和3年7月	8月	9月	10月	11月	12月	令和4年1月	2月	3月	4月	5月	6月	7月
山口県	1.35	1.35	1.36	1.37	1.41	1.42	1.44	1.47	1.49	1.53	1.47	1.48	1.53
萩	1.36	1.43	1.48	1.55	1.61	1.59	1.49	1.52	1.50	1.37	1.44	1.49	1.54
全国	1.14	1.15	1.15	1.16	1.17	1.17	1.20	1.21	1.22	1.23	1.24	1.27	1.29

求人・求職・就職状況(月間)



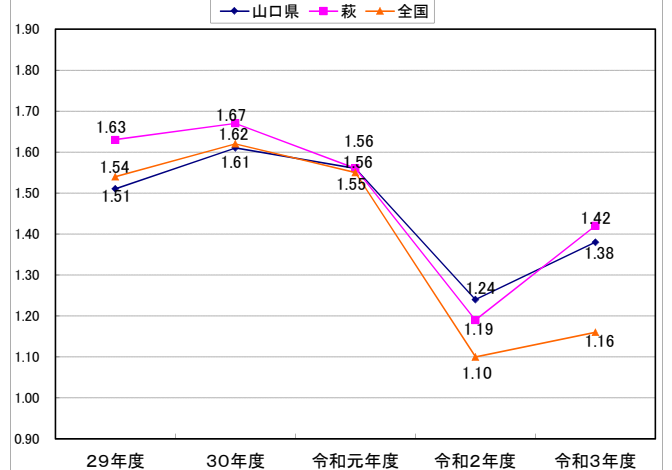
	令和3年7月	8月	9月	10月	11月	12月	令和4年1月	2月	3月	4月	5月	6月	7月
月間有効求人人数	1,369	1,408	1,477	1,545	1,557	1,490	1,494	1,542	1,593	1,572	1,615	1,652	1,608
月間有効求職者数	1,009	987	998	995	969	940	1,001	1,012	1,059	1,145	1,123	1,111	1,041
受給者実人員	213	224	205	190	184	190	187	183	181	165	206	233	251
就職件数	85	87	99	100	78	76	90	85	131	105	90	100	82

求人・求職・就職状況(年度別)



	29年度	30年度	令和元年度	令和2年度	令和3年度
月間有効求人人数	1,630	1,571	1,616	1,297	1,462
月間有効求職者数	1,001	942	1,034	1,088	1,028
受給者実人員	224	213	217	244	199
就職件数	118	106	109	98	95

年度別有効求人倍率



	29年度	30年度	令和元年度	令和2年度	令和3年度
山口県	1.51	1.61	1.56	1.24	1.38
萩	1.63	1.67	1.56	1.19	1.42
全国	1.54	1.62	1.55	1.10	1.16