



月報

ハローワーク 防府

令和4年6月分

防府公共職業安定所
〒747-0801
防府市駅南町9番33号
TEL 0835(22)3855
FAX 0835(25)4033

令和4年7月29日(金)発行

〔 雇用情勢について 〕

6月の有効求人倍率(防府所)は1.23で、前月を0.04ポイント上回った。

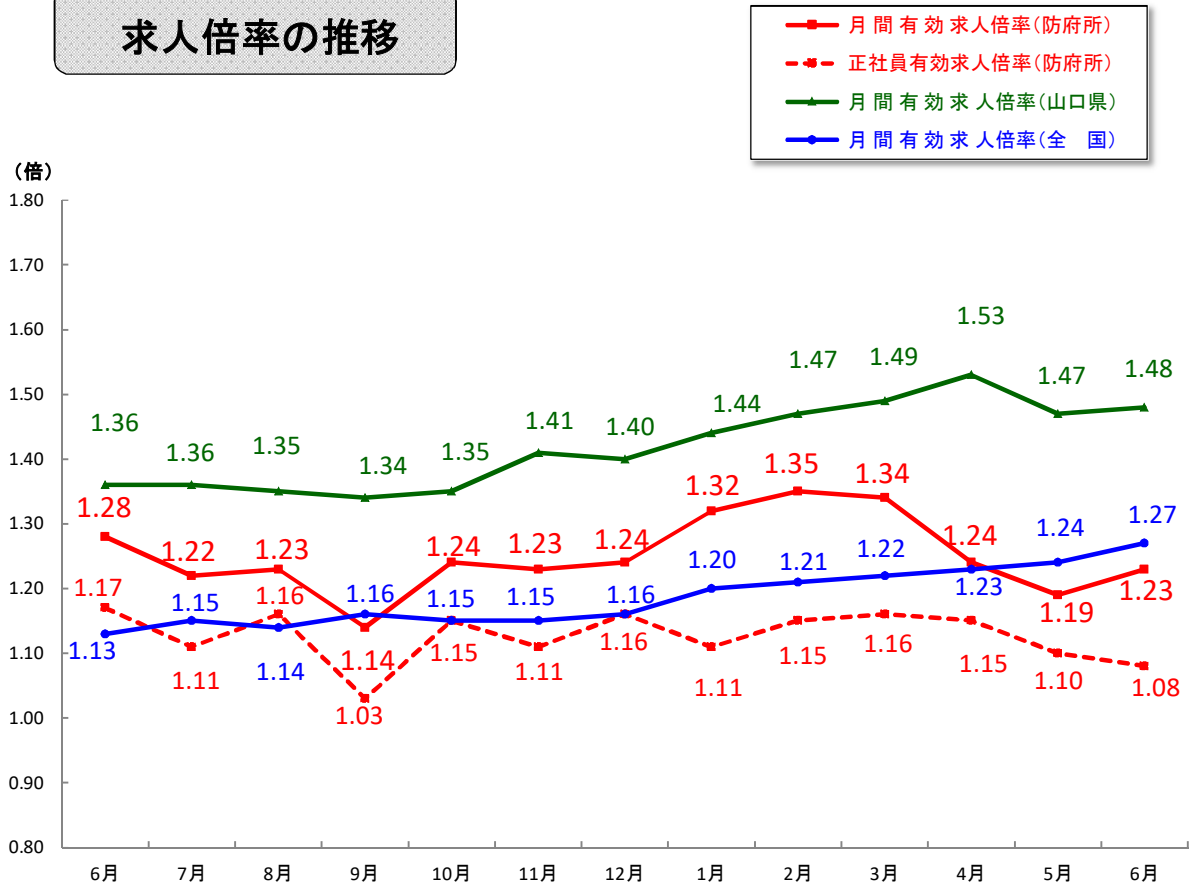
6月の新規求人倍率(防府所)は2.45倍で、前月を0.71ポイント上回った。

6月の正社員有効求人倍率(防府所)は1.08倍で、前月を0.02ポイント下回った。

統計について

ハローワークインターネットサービスの機能拡充に伴い、令和3年9月以降の数値には、ハローワークに来所せず、オンライン上で求職登録した求職者数や求職者がハローワークインターネットサービスの求人に直接応募した就職件数等が含まれている。

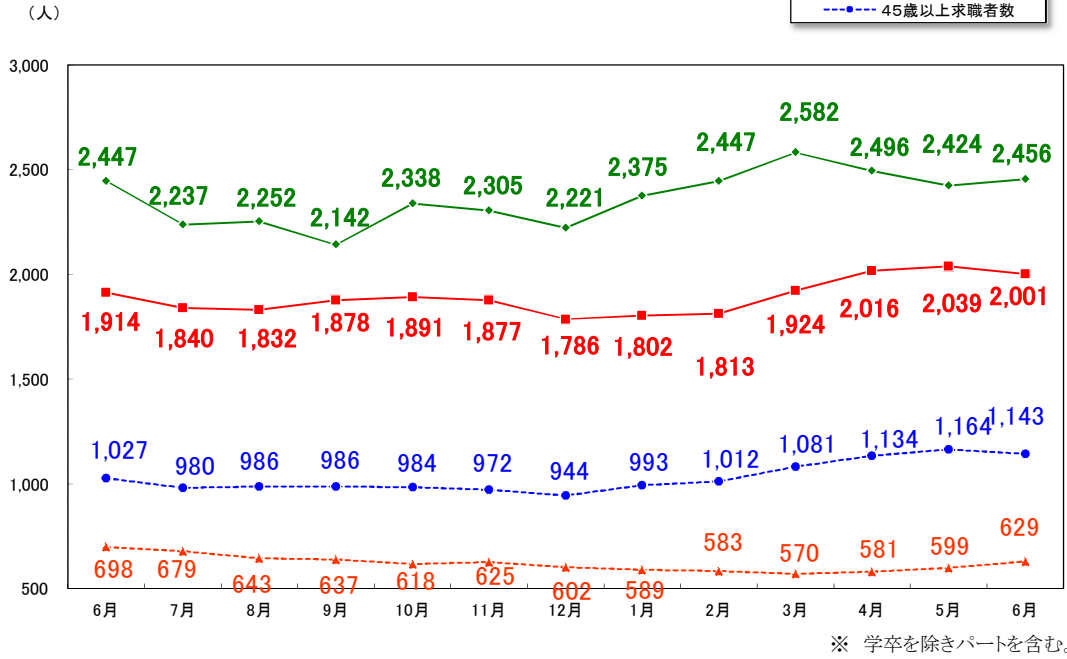
求人倍率の推移



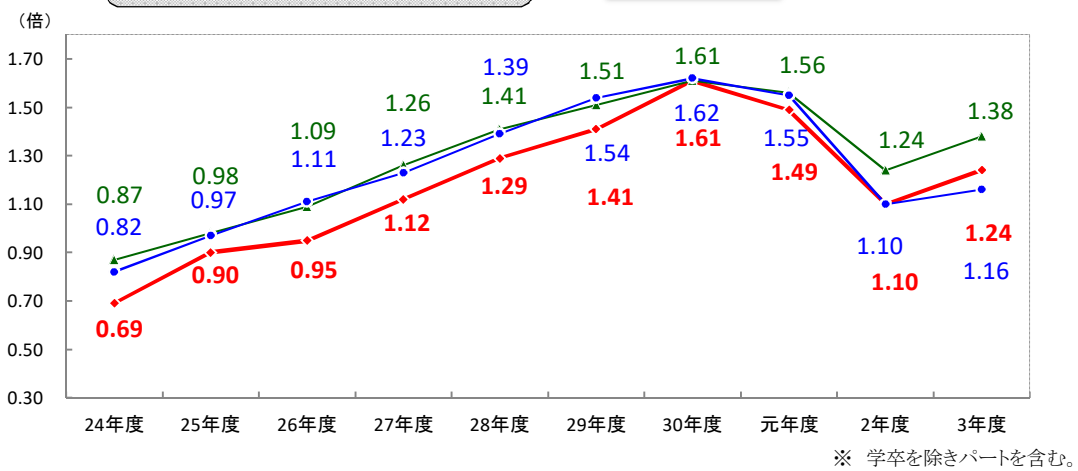
※ 月間有効求人倍率は、新規学卒者を除きパートタイムを含む。

※ 県及び全国の各月の数値は、季節調整値である。なお、令和3年12月以前の数値は新季節指数により改訂されている。

有効求人・求職者数の推移



年度別有効求人倍率の推移



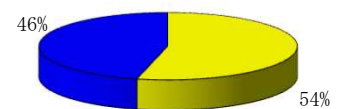

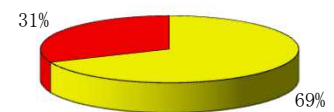
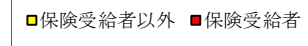
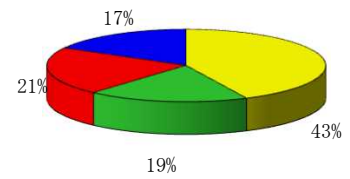
分析 (学卒を除きパートを含む)

	計	前月差	前年同月差
月間有効求人倍率	1.23	0.04	▲ 0.05
新規求人倍率	2.45	0.71	▲ 0.04
正社員有効求人倍率	1.08	▲ 0.02	▲ 0.09
就職率(%)	39.9	0.4	▲ 0.3
保険受給者	68.4	▲ 0.2	4.4
中高年齢者	40.3	2.9	▲ 4.6
充足率(%)	13.6	▲ 4.8	▲ 0.9

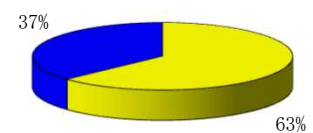

職業紹介の状況（学卒を除きパートを含む）

	計	性別		対前月 増減比%	対前年同月 増減比%
		男	女		
新規求職申込件数	406	167	239	▲ 6.2	0.7
保険受給者	76	31	45	▲ 11.6	▲ 14.6
中高年齢者	226	113	113	▲ 8.1	20.9
65歳以上	81	51	30	▲ 2.4	50.0
月間有効求職者数	2,001	904	1,096	▲ 1.9	4.5
フルタイム常用	1,076	580	495	▲ 3.1	▲ 2.3
保険受給者	629	246	383	5.0	▲ 9.9
中高年齢者	1,143	592	550	▲ 1.8	11.3
65歳以上	339	225	113	▲ 4.2	18.5
紹介件数	438	195	243	9.5	2.1
保険受給者	97	53	44	▲ 7.6	▲ 2.0
中高年齢者	239	115	124	12.2	17.7
65歳以上	60	42	18	25.0	150.0
就職件数	162	54	108	▲ 5.3	0.0
保険受給者	52	18	34	▲ 11.9	▲ 8.8
中高年齢者	91	34	57	▲ 1.1	8.3
65歳以上	31	16	15	47.6	181.8
新規求人数	994			31.7	▲ 1.0
フルタイム常用	555			22.5	▲ 5.6
正社員	425			10.4	▲ 15.7
月間有効求人数	2,456			1.3	0.4
フルタイム常用	1,439			▲ 2.6	▲ 3.4
正社員	1,164			▲ 4.4	▲ 9.3
充足数	135			▲ 2.9	▲ 7.5

月間有効求職者



月間有効求人数



職業紹介の状況（パートタイム）

	計	性別		対前月 増減比%	対前年同月 増減比%
		男	女		
新規求職申込件数	177	55	122	▲ 5.3	13.5
月間有効求職者数	924	323	601	▲ 0.3	13.8
新規求人数	387			41.8	▲ 0.3
月間有効求人数	908			5.0	1.9
紹介件数	181	66	115	▲ 1.1	24.8
就職件数	86	23	63	13.2	28.4
充足数	64			10.3	10.3

※ オレンジの色の計はオンライン上の数を含む



雇用保険業務の状況

〈 適用関係 〉

	計			対前月 増減比%	対前年同月 増減比%
		男	女		
月末現在適用事業所数	1,915			0.0	▲ 0.5
新規加入事業所数	6			▲ 25.0	▲ 40.0
廃止事業所数	6			50.0	▲ 60.0
月末現在被保険者数	31,182	15,675	15,507	0.0	0.1
資格取得者数	396	209	187	▲ 44.8	▲ 1.5
資格喪失者数	380	167	213	4.1	6.4
離職票交付枚数	244			▲ 2.0	▲ 5.8

〈 給付関係 〉

	計			対前月 増減比%	対前年同月 増減比%	
		男	女			
基本手当	離職票提出件数	140	55	85	▲ 10.8	20.7
	受給資格決定件数	133	53	80	▲ 10.7	19.8
	受給者実人員	450	172	278	12.2	4.2
	支給金額 (千円)	55,062	24,593	30,469	23.1	▲ 2.2

〈 就職促進給付 〉

	計			対前月 増減比%	対前年同月 増減比%	
		男	女			
再就職手当	支給人員	50	21	29	19.0	▲ 2.0
	支給金額 (千円)	18,517	9,116	9,401	50.4	▲ 2.9
就業促進 定着手当	支給人員	10	2	8	25.0	▲ 23.1
	支給金額 (千円)	1,647	379	1,268	▲ 2.4	11.1
就業手当	受給者実人員	1	0	1	0.0	0.0
	支給金額 (千円)	38	0	38	-	-

〈 雇用継続給付 〉

	計			対前月 増減比%	対前年同月 増減比%	
		男	女			
高年齢 雇用継続 基本給付金	受給者実人員	584	478	106	178.1	2.8
	支給金額 (千円)	14,386	12,114	2,272	170.8	▲ 1.4
育児休業 給付金	受給者実人員	250	5	245	2.0	▲ 4.2
	支給金額 (千円)	30,403	992	29,412	▲ 0.9	7.4
介護休業 給付金	受給者数	1	0	1	-	-
	支給金額 (千円)	86	0	86	-	-

〈 教育訓練給付 〉

	計			対前月 増減比%	対前年同月 増減比%	
		男	女			
一般教育訓練 給付金	受給者数	3	2	1	▲ 50.0	-
	支給金額 (千円)	112	99	13	▲ 41.7	-