

# 月報 ハローワークやない

令和4年6月号

柳井公共職業安定所

〒742-0031

柳井市南町2丁目7番22号

TEL 0820-22-2661 FAX 0820-22-1069



雇用保険の失業給付受給中の方は  
求職活動実績になります

## 柳井地域 合同就職 フェア

入場  
無料

2022.8.23 火

午前の部 10:30~12:30 午後の部 14:00~16:00  
(受付開始 10:00~) (受付開始 13:30~)

会場 柳井クルーズホテル

所在地 柳井市南町4-1-1 電話番号 (0820)23-6000

### 対象

- ①求職中の一般の方(履歴書をご持参ください)
- ②学生(2023年3月に卒業予定の方) ※大学・高专・短大・専修学校の方に限ります。

### 参加企業

30社程度(午前・午後で企業入れ替え制ですのでご注意ください)

### その他の注意事項

- ①事前申し込みは不要です
- ②求職中の方で、事前にハローワークで紹介状を交付されている方はご持参ください。
- ③参加企業の情報は、ハローワークおよび柳井市ホームページで7月中旬ごろから順次公開する予定です。

主催：柳井地区広域行政連絡協議会、ハローワーク柳井  
共催：山口県

柳井市企業立地・雇用創造推進室

☎(0820)22-2111(内線369) FAX(0820)23-7474

ハローワーク柳井

☎(0820)22-2661 FAX(0820)22-1069



県内において新型コロナウイルス感染症のクラスターが発生するなど、予測不能な緊急事態が発生した場合は中止することがありますので、あらかじめご了承ください。



厚生労働省・都道府県労働局  
公共職業安定所(ハローワーク)

## 職業紹介業務取扱状況

項目	区分	計	性別		前月	前年同月
			男	女		
一般 （パートを含み 学卒を除く）	新規求職申込件数	263	124	139	289	276
	45歳以上	151	82	69	162	163
	55歳以上	105	60	45	97	96
	雇用保険受給者	58	28	30	68	51
	月間有効求職者数	1,205	558	647	1,263	1,097
	45歳以上	705	334	371	735	676
	55歳以上	461	236	225	466	438
	雇用保険受給者	428	190	238	413	391
	紹介件数	273	154	119	277	281
	雇用保険受給者	59	31	28	58	52
	就職件数	127	54	73	135	121
	45歳以上	67	28	39	73	62
	55歳以上	32	16	16	46	27
	雇用保険受給者	32	14	18	32	30
	新規求人数	503	—	—	575	531
	月間有効求人数	1,563	—	—	1,708	1,425
充足数	92	—	—	105	102	

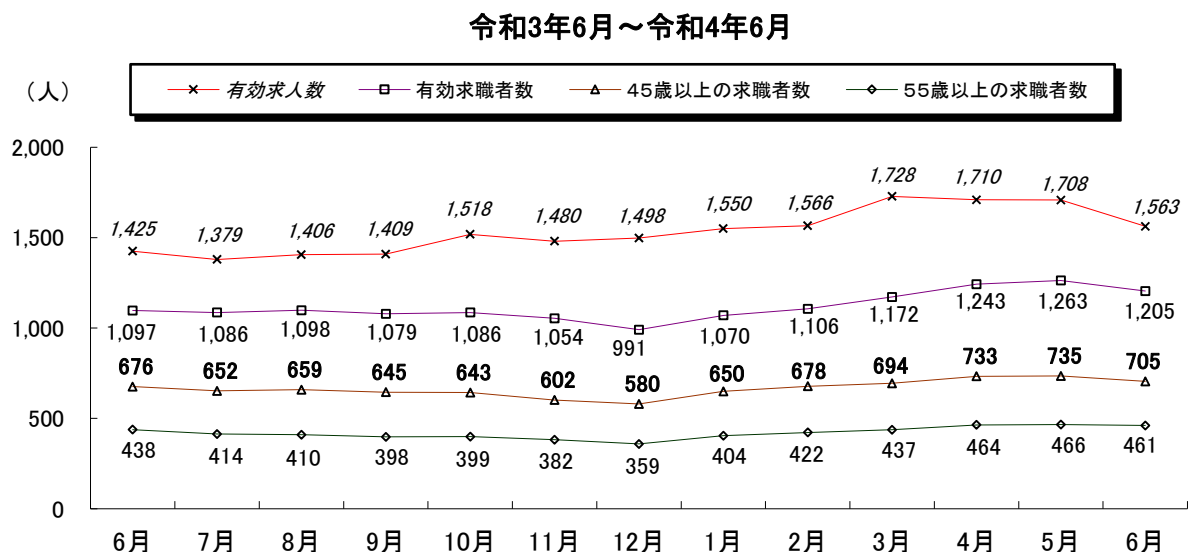
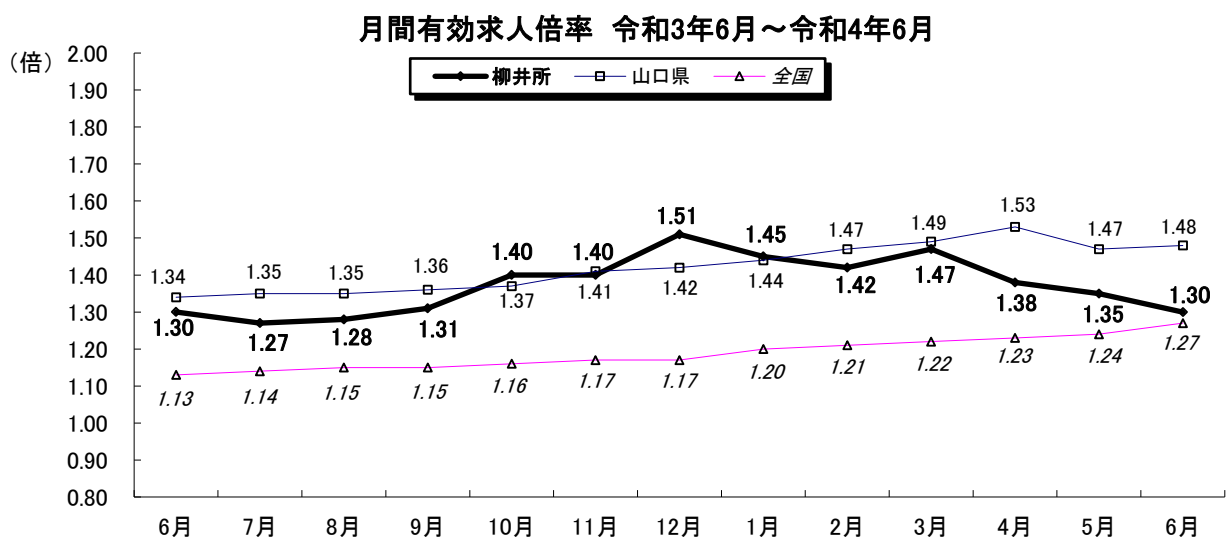
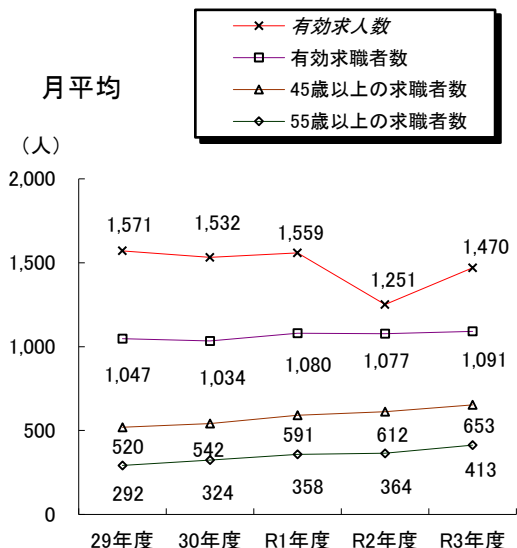
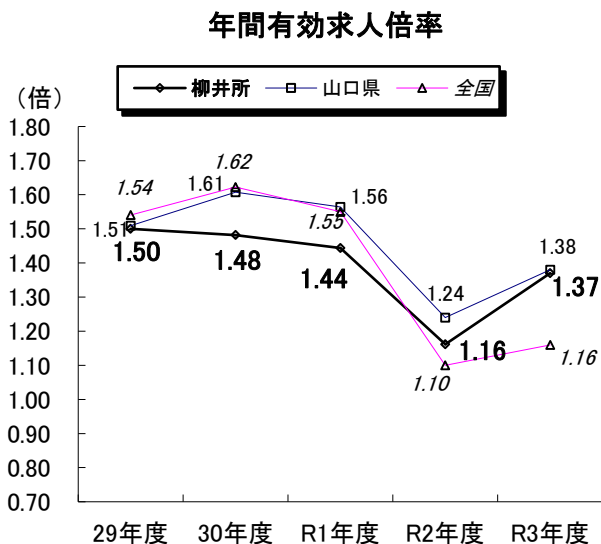
項目	月	今月	前月	前月差	前年同月	前年同月差	
							新規求人倍率（倍）
月間有効求人倍率（倍）	1.30	1.35	△ 0.05	1.30	0.00		
分	就職率（％）	48.3	46.7	1.6	43.8	4.5	
	45歳以上	44.4	45.1	△ 0.7	38.0	6.4	
	55歳以上	30.5	47.4	△ 16.9	28.1	2.4	
	雇用保険受給者	55.2	47.1	8.1	58.8	△ 3.6	
析	充足率（％）	18.3	18.3	0.0	19.2	△ 0.9	
	求職者の割合（％）	45歳以上	58.5	58.2	0.3	61.6	△ 3.1
		55歳以上	38.3	36.9	1.4	39.9	△ 1.6
		雇用保険受給者	35.5	32.7	2.8	35.6	△ 0.1

## 雇用保険業務取扱状況

項目		区分	計	性別		前月	前年同月	
				男	女			
求職者給付	一般受給資格決定件数		69	32	37	105	68	
	一般給付制限件数		59	30	29	69	50	
	基本手当初回受給者数		57	25	32	87	41	
	基本手当基本分受給者実人員		261	117	144	252	241	
	基本手当基本分支給金額(千円)		31,787	15,830	15,957	29,297	30,947	
	傷病手当	受給者実人員	2	1	1	3	4	
		支給金額(千円)	405	173	233	463	481	
	高年齢	資格決定件数	15	8	7	35	25	
		受給者数	13	6	7	41	25	
		支給金額(千円)	2,632	1,492	1,140	8,895	4,555	
	短期雇用特例	資格決定件数	3	1	2	0	0	
		受給者数	2	1	1	0	4	
		支給金額(千円)	371	189	182	0	673	
	日雇	受給者実人員	0	0	0	0	0	
支給金額(千円)		0	0	0	0	0		
就職促進給付	常用就職支度手当	支給人員	0	0	0	1	0	
		支給金額(千円)	0	0	0	141	0	
	再就職手当	支給人員	33	14	19	30	28	
		支給金額(千円)	13,956	6,945	7,011	12,619	10,327	
適用	月末事業所数		1,354	-	-	1,358	1,378	
	新規適用事業所数		5	-	-	5	4	
	廃止事業所数		8	-	-	6	4	
	月末被保険者数		14,765	7,374	7,391	14,786	14,966	
	資格取得者数		190	82	108	308	173	
	資格喪失者数		190	77	113	216	153	
	離職票交付枚数		159	-	-	186	119	
雇用継続給付	高年齢	基本給付金	受給者実人員	185	124	61	155	138
			支給金額(千円)	4,174	3,228	946	3,900	3,051
		再就職給付金	受給者実人員	0	0	0	0	0
			支給金額(千円)	0	0	0	0	0
	育休	基本給付金	受給者実人員	79	2	77	86	62
			支給金額(千円)	9,706	308	9,398	10,645	6,635
	介護休業	受給者数	0	0	0	1	1	
		支給金額(千円)	0	0	0	68	253	
一般教育訓練給付		受給者数	2	1	1	4	4	
		支給金額(千円)	45	36	9	118	246	

# 労働市場の動き

令和4年6月 柳井公共職業安定所



- ◆山口県、全国の数字は季節調整値。なお令和3年12月以前の数値は新季節指数により改訂されている。
- ◆学卒を除き、パートを含む。
- ◆ハローワークインターネットサービスの機能拡充に伴い、令和3年9月以降の数値には、ハローワークに  
来所せず、オンライン上で求職登録した求職者数や、求職者がハローワークインターネットサービスの  
求人へ直接応募した就職件数等が含まれている。