



月報

ハローワーク 防府

令和4年5月分

防府公共職業安定所
〒747-0801
防府市駅南町9番33号
TEL 0835(22)3855
FAX 0835(25)4033

令和4年7月1日(金)発行

〔 雇用情勢について 〕

5月の有効求人倍率(防府所)は1.19で、前月を0.05ポイント下回った。

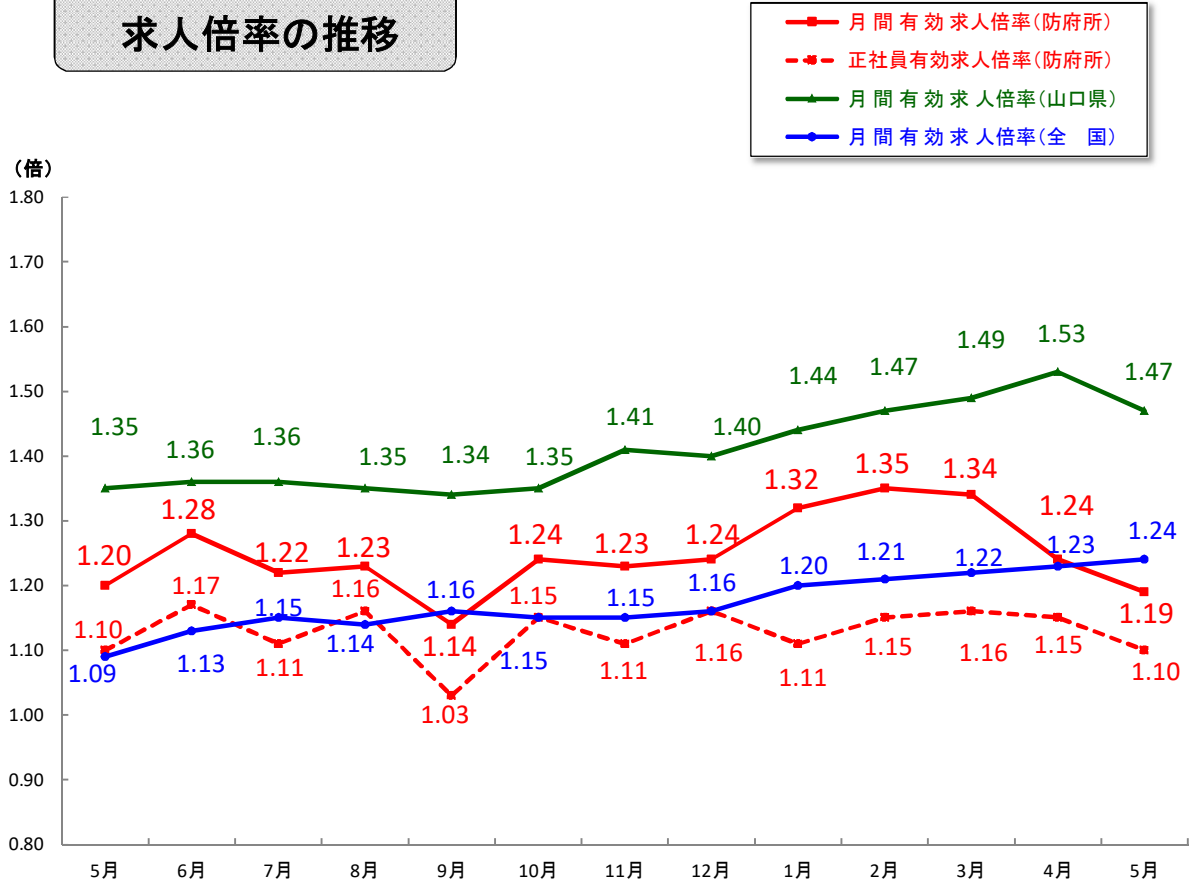
5月の新規求人倍率(防府所)は1.74倍で、前月を0.17ポイント上回った。

5月の正社員有効求人倍率(防府所)は1.10倍で、前月を0.05ポイント下回った。

統計について

ハローワークインターネットサービスの機能拡充に伴い、令和3年9月以降の数値には、ハローワークに来所せず、オンライン上で求職登録した求職者数や求職者がハローワークインターネットサービスの求人に直接応募した就職件数等が含まれている。

求人倍率の推移

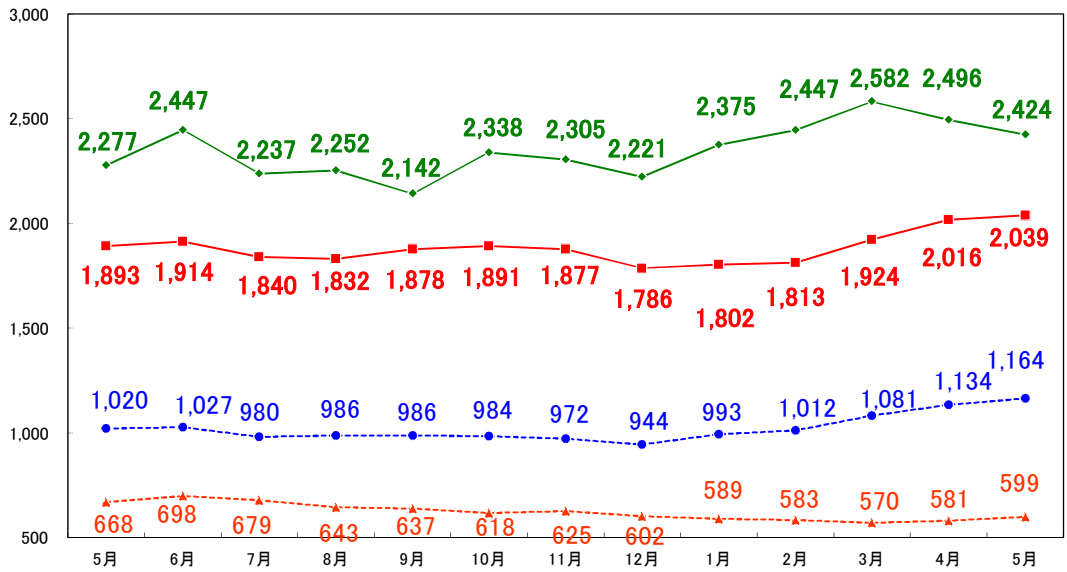


※ 月間有効求人倍率は、新規学卒者を除きパートタイムを含む。

※ 県及び全国の各月の数値は、季節調整値である。なお、令和3年12月以前の数値は新季節指数により改訂されている。

有効求人・求職者数の推移

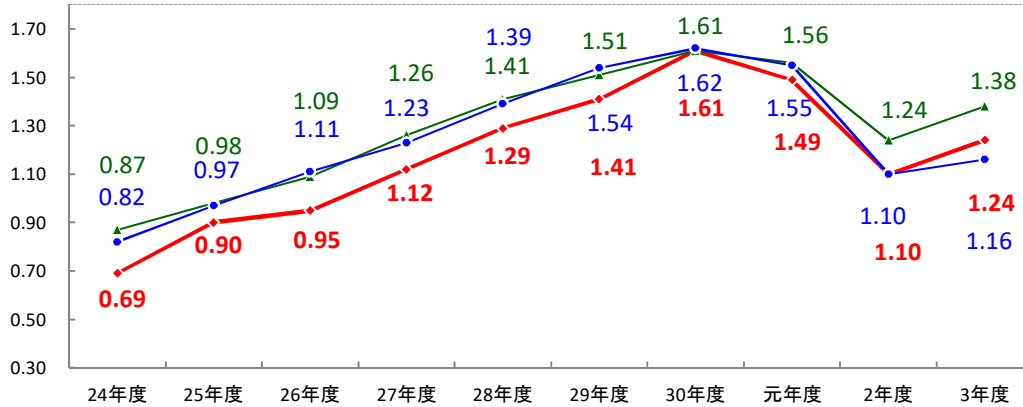
(人)



※ 学卒を除きパートを含む。

年度別有効求人倍率の推移

(倍)



※ 学卒を除きパートを含む。



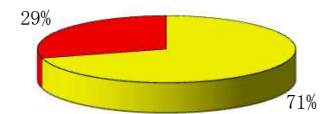
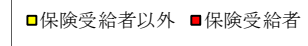
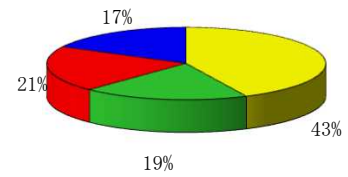

分析 (学卒を除きパートを含む)

	計	前月差	前年同月差
月間有効求人倍率	1.19	▲ 0.05	▲ 0.01
新規求人倍率	1.74	0.17	▲ 0.21
正社員有効求人倍率	1.10	▲ 0.05	0.00
就職率(%)	39.5	13.2	6.2
保険受給者	68.6	33.8	24.4
中高年齢者	37.4	16.5	3.0
充足率(%)	18.4	3.8	2.3

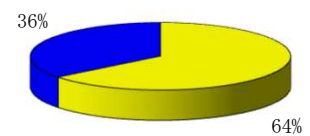
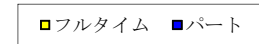
職業紹介の状況（学卒を除きパートを含む）

	計			対前月 増減比%	対前年同月 増減比%
	男	女			
新規求職申込件数	433	180	252	▲ 22.1	17.3
保険受給者	86	34	52	▲ 34.8	▲ 9.5
中高年齢者	246	123	122	▲ 23.1	36.7
65歳以上	83	53	30	▲ 35.7	25.8
月間有効求職者数	2,039	906	1,128	1.1	7.7
フルタイム常用	1,110	591	515	0.2	1.8
保険受給者	599	228	371	3.1	▲ 10.3
中高年齢者	1,164	592	568	2.6	14.1
65歳以上	354	226	126	0.6	23.3
紹介件数	400	174	225	3.6	9.6
保険受給者	105	43	62	31.3	0.0
中高年齢者	213	104	108	12.7	15.1
65歳以上	48	30	18	▲ 14.3	33.3
就職件数	171	61	108	17.1	39.0
保険受給者	59	20	39	28.3	40.5
中高年齢者	92	37	54	37.3	48.4
65歳以上	21	12	9	50.0	40.0
新規求人数	755			▲ 13.6	4.7
フルタイム常用	453			▲ 12.0	3.2
正社員	385			▲ 8.6	▲ 1.8
月間有効求人数	2,424			▲ 2.9	6.5
フルタイム常用	1,477			▲ 4.2	6.3
正社員	1,218			▲ 4.8	1.7
充足数	139			8.6	19.8

月間有効求職者



月間有効求人数



職業紹介の状況（パートタイム）

	計			対前月 増減比%	対前年同月 増減比%
	男	女			
新規求職申込件数	187	53	134	▲ 27.8	17.6
月間有効求職者数	927	313	613	2.3	15.6
新規求人数	273			▲ 16.8	3.4
月間有効求人数	865			2.9	3.7
紹介件数	183	48	135	21.2	37.6
就職件数	76	16	60	22.6	31.0
充足数	58			11.5	11.5

※ オレンジの色の計はオンライン上の数を含む



雇用保険業務の状況

〈 適用関係 〉

	計			対前月 増減比%	対前年同月 増減比%
		男	女		
月末現在適用事業所数	1,915			0.0	▲ 0.8
新規加入事業所数	8			▲ 11.1	166.7
廃止事業所数	4			▲ 71.4	▲ 20.0
月末現在被保険者数	31,173	15,639	15,534	1.1	0.2
資格取得者数	717	325	392	▲ 2.0	6.2
資格喪失者数	365	183	182	▲ 59.1	▲ 3.4
離職票交付枚数	249			▲ 57.2	1.6

〈 給付関係 〉

	計			対前月 増減比%	対前年同月 増減比%	
		男	女			
基本手当	離職票提出件数	157	56	101	▲ 12.3	4.7
	受給資格決定件数	149	55	94	▲ 14.9	7.2
	受給者実人員	401	152	249	7.2	1.0
	支給金額（千円）	44,722	20,151	24,571	0.1	▲ 8.1

〈 就職促進給付 〉

	計			対前月 増減比%	対前年同月 増減比%	
		男	女			
再就職手当	支給人員	42	15	27	110.0	▲ 2.3
	支給金額（千円）	12,311	4,950	7,361	49.6	▲ 16.4
就業促進 定着手当	支給人員	8	4	4	60.0	33.3
	支給金額（千円）	1,687	1,143	545	135.6	56.8
就業手当	受給者実人員	2	0	2	0.0	0.0
	支給金額（千円）	135	0	135	-	-

〈 雇用継続給付 〉

	計			対前月 増減比%	対前年同月 増減比%	
		男	女			
高年齢 雇用継続 基本給付金	受給者実人員	210	165	45	▲ 65.5	▲ 23.9
	支給金額（千円）	5,312	4,171	1,141	▲ 67.4	▲ 20.5
育児休業 給付金	受給者実人員	245	6	239	▲ 19.7	11.4
	支給金額（千円）	30,675	1,525	29,150	▲ 8.0	11.0
介護休業 給付金	受給者数	1	0	1	-	-
	支給金額（千円）	89	0	89	-	-

〈 教育訓練給付 〉

	計			対前月 増減比%	対前年同月 増減比%	
		男	女			
一般教育訓練 給付金	受給者数	6	3	3	0.0	-
	支給金額（千円）	192	139	53	▲ 44.0	-