

月報 ハローワークやない

令和4年5月号

柳井公共職業安定所

〒742-0031

柳井市南町2丁目7番22号

TEL 0820-22-2661 FAX 0820-22-1069



6月は「外国人労働者問題啓発月間」

共生社会は魅力ある職場環境から
外国人雇用はルールを守って適正に

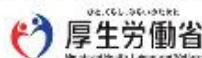


外国人を雇用している事業主の皆さん
守るべき雇用ルールを、いま一度チェックしてみましょう

- 国籍で差別しない公平な採用選考を行っていますか？
- 労働法令を守り、労働・社会保険に入っていますか？
- 日本語教育や生活上・職務上の相談に配慮していますか？
- 安易な解雇はしていませんか？
- 外国人の雇い入れ・離職時に、ハローワークへ雇用状況の届け出を出していますか？

「外国人労働者の雇用管理の改善等に関して事業主が適切に対処するための指針」より

※詳しくは、ハローワーク（公共職業安定所）、都道府県労働局にお問い合わせください。



PS040601外01



厚生労働省・都道府県労働局
公共職業安定所（ハローワーク）

職業紹介業務取扱状況

項目	区分	計	性別		前月	前年同月
			男	女		
一般 （パートを含む 学卒を除く）	新規求職申込件数	289	135	154	378	225
	45歳以上	162	83	79	224	134
	55歳以上	97	57	40	162	98
	雇用保険受給者	68	30	38	110	55
	月間有効求職者数	1,263	590	673	1,243	1,098
	45歳以上	735	352	383	733	660
	55歳以上	466	246	220	464	441
	雇用保険受給者	413	182	231	400	373
	紹介件数	277	131	146	261	220
	雇用保険受給者	58	28	30	55	42
	就職件数	135	70	65	102	100
	45歳以上	73	40	33	52	49
	55歳以上	46	29	17	27	32
	雇用保険受給者	32	16	16	25	25
	新規求人数	575	—	—	592	504
	月間有効求人数	1,708	—	—	1,710	1,349
充足数	105	—	—	93	74	

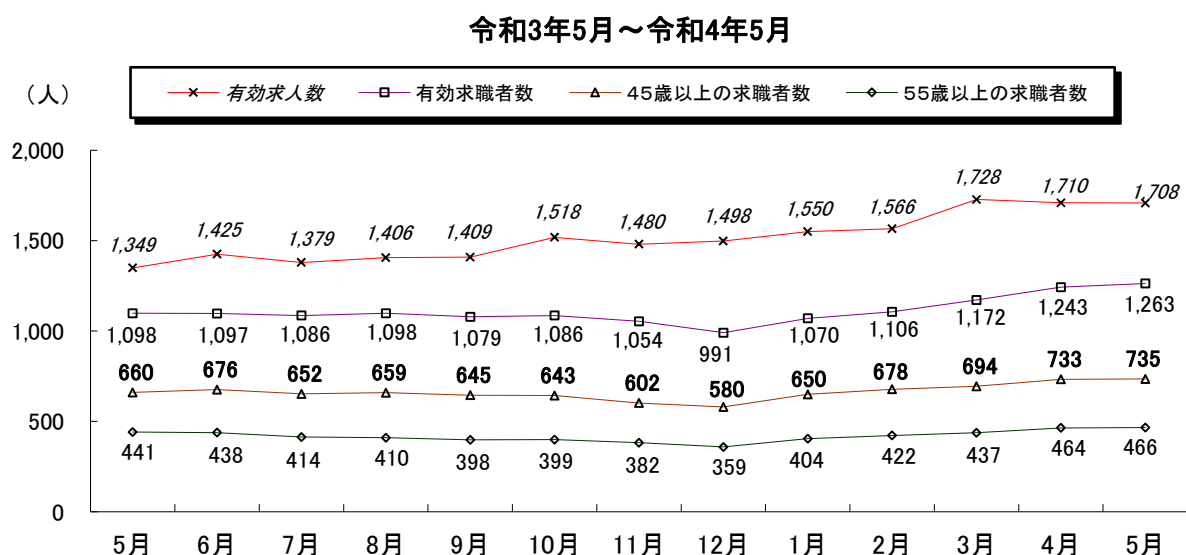
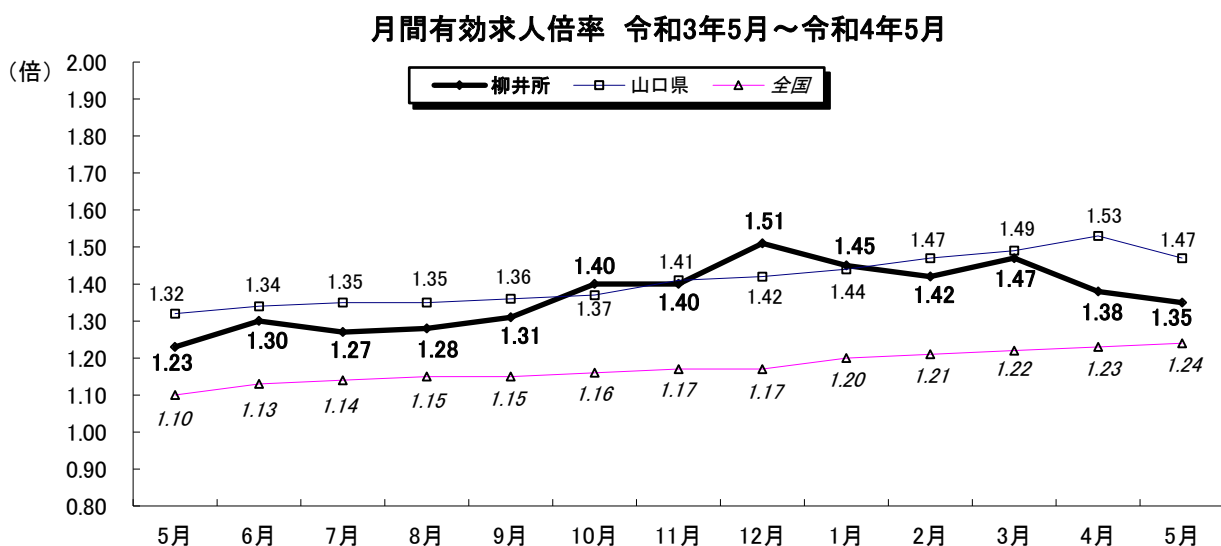
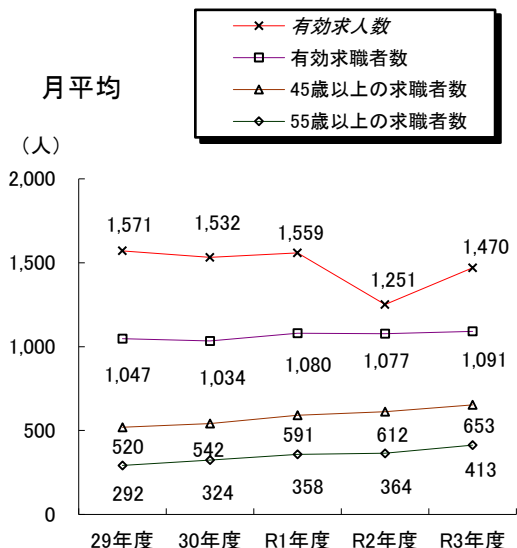
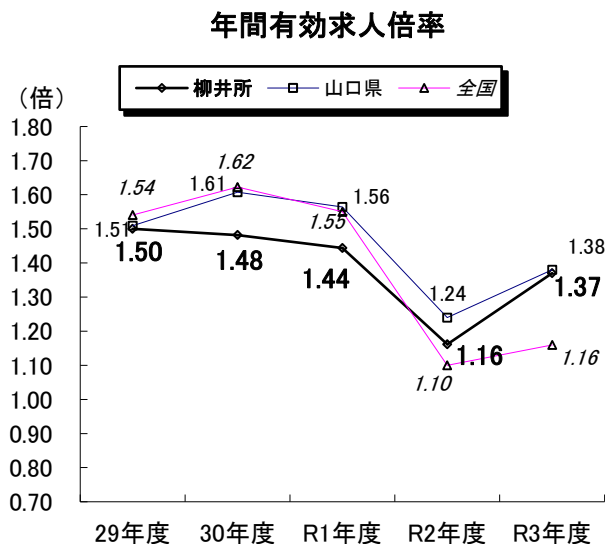
項目	月	今月	前月	前月差	前年同月	前年同月差
月間有効求人倍率（倍）	1.35	1.38	△ 0.03	1.23	0.12	
就職率（％）	46.7	27.0	19.7	44.4	2.3	
45歳以上	45.1	23.2	21.9	36.6	8.5	
55歳以上	47.4	16.7	30.7	32.7	14.7	
雇用保険受給者	47.1	22.7	24.4	45.5	1.6	
充足率（％）	18.3	15.7	2.6	14.7	3.6	
求職者の割合（％）	45歳以上	58.2	59.0	△ 0.8	60.1	△ 1.9
	55歳以上	36.9	37.3	△ 0.4	40.2	△ 3.3
	雇用保険受給者	32.7	32.2	0.5	34.0	△ 1.3

雇用保険業務取扱状況

項目		区分	計	性別		前月	前年同月	
				男	女			
求職者給付	一般受給資格決定件数		105	43	62	128	86	
	一般給付制限件数		69	27	42	48	62	
	基本手当初回受給者数		87	33	54	77	85	
	基本手当基本分受給者実人員		252	104	148	234	233	
	基本手当基本分支給金額(千円)		29,297	14,373	14,924	26,200	26,104	
	傷病手当	受給者実人員	3	1	2	2	2	
		支給金額(千円)	463	146	316	325	378	
	高年齢	資格決定件数	35	25	10	51	37	
		受給者数	41	30	11	44	36	
		支給金額(千円)	8,895	7,259	1,636	9,506	7,522	
	短期雇用特例	資格決定件数	0	0	0	0	4	
		受給者数	0	0	0	0	0	
		支給金額(千円)	0	0	0	0	0	
	日雇	受給者実人員	0	0	0	0	0	
支給金額(千円)		0	0	0	0	0		
就職促進給付	常用就職支度手当	支給人員	1	0	1	0	1	
		支給金額(千円)	141	0	141	0	107	
	再就職手当	支給人員	30	10	20	30	24	
		支給金額(千円)	12,619	4,521	8,099	11,122	9,279	
適用	月末事業所数		1,358	-	-	1,361	1,378	
	新規適用事業所数		5	-	-	3	2	
	廃止事業所数		6	-	-	7	2	
	月末被保険者数		14,786	7,389	7,397	14,709	14,948	
	資格取得者数		308	116	192	385	202	
	資格喪失者数		216	96	120	415	190	
	離職票交付枚数		186	-	-	336	157	
雇用継続給付	高年齢	基本	受給者実人員	155	108	47	121	181
		給付金	支給金額(千円)	3,900	2,843	1,057	2,675	4,769
	再就職	給付金	受給者実人員	0	0	0	0	0
		給付金	支給金額(千円)	0	0	0	0	0
	育休	基本	受給者実人員	86	4	82	97	86
		給付金	支給金額(千円)	10,645	647	9,998	11,497	8,980
	介護休業	給付金	受給者数	1	0	1	0	0
		給付金	支給金額(千円)	68	0	68	0	0
一般教育訓練給付		給付金	受給者数	4	3	1	3	1
		給付金	支給金額(千円)	118	100	19	139	8

労働市場の動き

令和4年5月 柳井公共職業安定所



- ◆山口県、全国の数字は季節調整値。なお令和3年12月以前の数値は新季節指数により改訂されている。
- ◆学卒を除き、パートを含む。
- ◆ハローワークインターネットサービスの機能拡充に伴い、令和3年9月以降の数値には、ハローワークに来所せず、オンライン上で求職登録した求職者数や、求職者がハローワークインターネットサービスの求人に直接応募した就職件数等が含まれている。