

月報 ハローワークやない

令和4年3月号

柳井公共職業安定所

〒742-0031

柳井市南町2丁目7番22号

TEL 0820-22-2661 FAX 0820-22-1069



事業主の皆さまへ

ハローワークインターネットサービスが更に便利になります ～求人者マイページから求職者への直接リクエストが可能に～

令和4年3月22日(予定)から、厚生労働省が運営する「ハローワークインターネットサービス」の機能がさらに便利になります。求人者マイページを通じて、ハローワークに求職登録をされている方に、直接リクエストができるようになります。

「求人者マイページ」とは

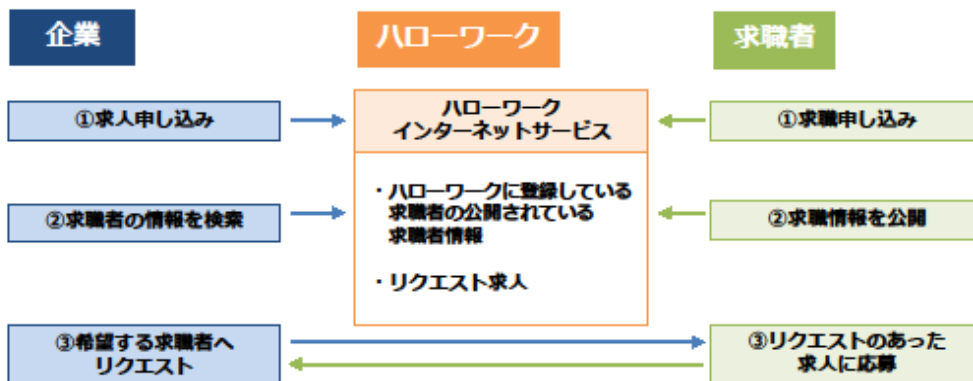
- 求人サービスをオンライン上で受けられる事業者向けの専用ページです。マイページでは、求人の申し込みや求人内容の変更、事業所の画像情報などの公開、ハローワークからのオンラインによる職業紹介、求職者からのオンラインでの直接の応募受付（オンライン自主応募）、公開されている求職情報の検索など、さまざまなサービスを受けることができます。
- 3月22日(予定)からは、求職情報検索の対象に、ハローワークインターネットサービスを介して求職申し込みを行った方（オンライン登録者）も加わります。

「直接リクエスト」とは

- 求人者マイページから求職情報検索を行い、自社求人に応募してほしい求職者に、マイページを通じてメッセージと応募を検討して欲しい求人の情報を直接送付できる機能*です。
- 直接リクエストは、求人者マイページを開設し、応募受付方法について「オンライン自主応募の受付」を可とする有効中の求人がある場合に行うことができます。

* 対象となる求職者が求職者マイページを開設している場合に限りです。開設していない求職者へのリクエストは、求職情報詳細画面に表示されている問い合わせ先ハローワークへご連絡ください。

■「直接リクエスト」の流れ



職業紹介業務取扱状況

| 項目 | 区分 | 計 | 性別 | | 前月 | 前年同月 |
|-------------------------|----------|-------|-----|-----|-------|-------|
| | | | 男 | 女 | | |
| 一般 （パートを含む 学卒を除く） | 新規求職申込件数 | 323 | 148 | 175 | 263 | 289 |
| | 45歳以上 | 170 | 85 | 85 | 159 | 165 |
| | 55歳以上 | 104 | 57 | 47 | 98 | 109 |
| | 雇用保険受給者 | 54 | 27 | 27 | 59 | 49 |
| | 月間有効求職者数 | 1,172 | 527 | 645 | 1,106 | 1,104 |
| | 45歳以上 | 694 | 336 | 358 | 678 | 618 |
| | 55歳以上 | 437 | 234 | 203 | 422 | 382 |
| | 雇用保険受給者 | 369 | 155 | 214 | 354 | 365 |
| | 紹介件数 | 337 | 157 | 180 | 212 | 379 |
| | 雇用保険受給者 | 64 | 36 | 28 | 40 | 61 |
| | 就職件数 | 127 | 46 | 81 | 71 | 127 |
| | 45歳以上 | 80 | 34 | 46 | 37 | 67 |
| | 55歳以上 | 57 | 30 | 27 | 13 | 37 |
| | 雇用保険受給者 | 30 | 11 | 19 | 15 | 31 |
| | 新規求人数 | 682 | — | — | 545 | 495 |
| | 月間有効求人数 | 1,728 | — | — | 1,566 | 1,475 |
| 充足数 | 117 | — | — | 62 | 112 | |

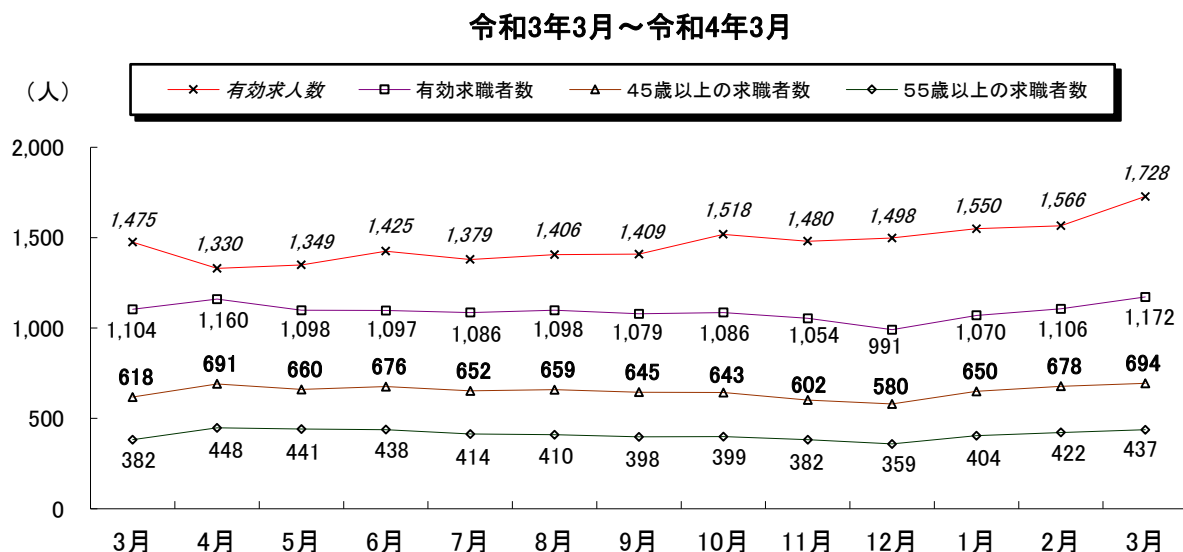
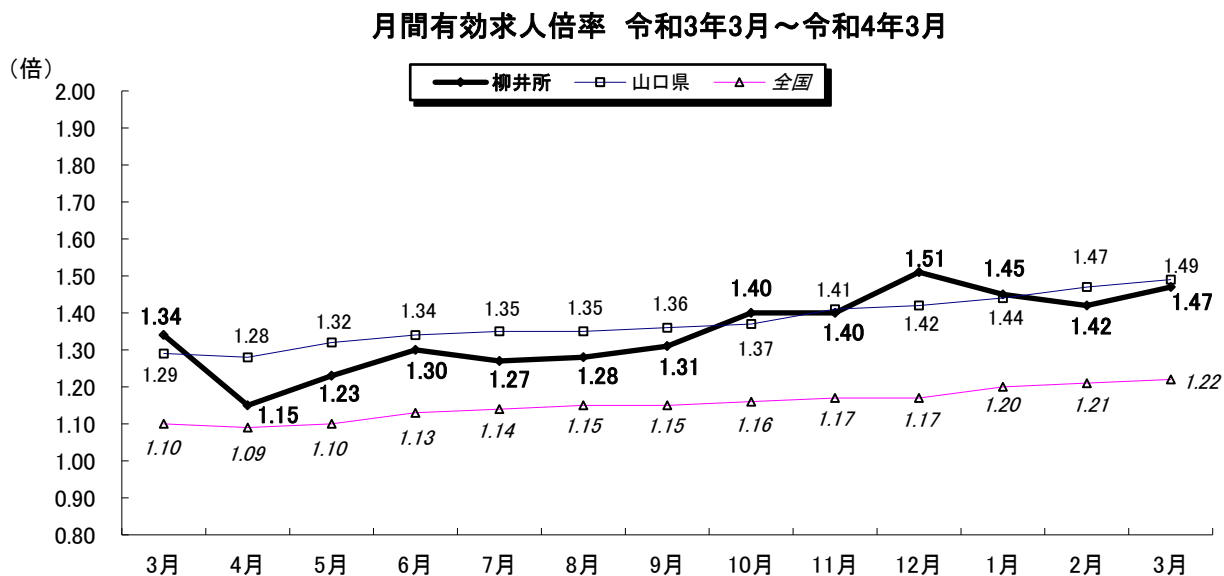
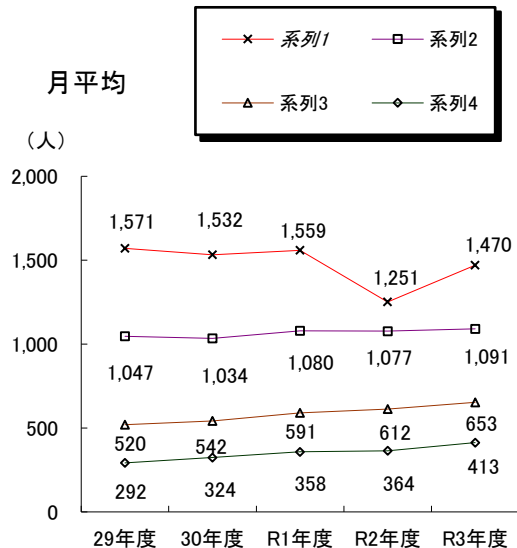
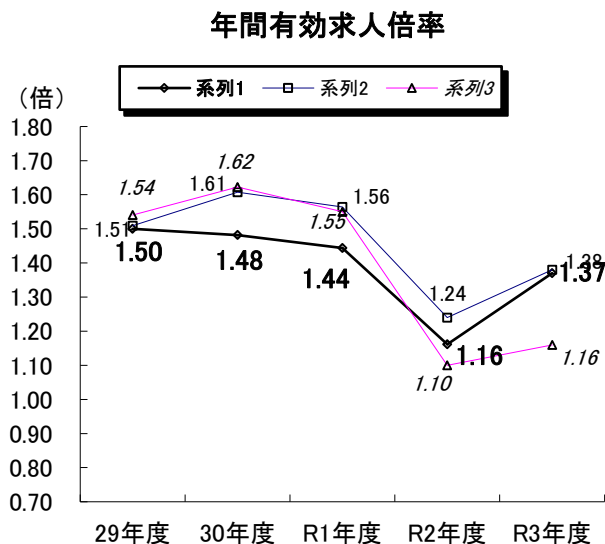
| 項目 | 月 | 今月 | 前月 | 前月差 | 前年同月 | 前年同月差 | |
|-------------|-----------|---------|------|------|-------|-------|-----------|
| | | | | | | | 新規求人倍率（倍） |
| 月間有効求人倍率（倍） | 1.47 | 1.42 | 0.05 | 1.34 | 0.13 | | |
| 分 | 就職率（％） | 39.3 | 27.0 | 12.3 | 43.9 | △ 4.6 | |
| | 45歳以上 | 47.1 | 23.3 | 23.8 | 40.6 | 6.5 | |
| | 55歳以上 | 54.8 | 13.3 | 41.5 | 33.9 | 20.9 | |
| | 雇用保険受給者 | 55.6 | 25.4 | 30.2 | 63.3 | △ 7.7 | |
| 析 | 充足率（％） | 17.2 | 11.4 | 5.8 | 22.6 | △ 5.4 | |
| | 求職者の割合（％） | 45歳以上 | 59.2 | 61.3 | △ 2.1 | 56.0 | 3.2 |
| | | 55歳以上 | 37.3 | 38.2 | △ 0.9 | 34.6 | 2.7 |
| | | 雇用保険受給者 | 31.5 | 32.0 | △ 0.5 | 33.1 | △ 1.6 |

雇用保険業務取扱状況

| 項目 | | 区分 | 計 | 性別 | | 前月 | 前年同月 | |
|----------|-----------------|----------|----------|--------|--------|--------|--------|-------|
| | | | | 男 | 女 | | | |
| 求職者給付 | 一般受給資格決定件数 | | 66 | 29 | 37 | 76 | 58 | |
| | 一般給付制限件数 | | 58 | 22 | 36 | 42 | 49 | |
| | 基本手当初回受給者数 | | 54 | 21 | 33 | 49 | 50 | |
| | 基本手当基本分受給者実人員 | | 231 | 94 | 137 | 226 | 212 | |
| | 基本手当基本分支給金額(千円) | | 28,501 | 14,182 | 14,320 | 23,285 | 26,229 | |
| | 傷病手当 | 受給者実人員 | 1 | 0 | 1 | 0 | 2 | |
| | | 支給金額(千円) | 120 | 0 | 120 | 0 | 160 | |
| | 高年齢 | 資格決定件数 | 16 | 8 | 8 | 22 | 20 | |
| | | 受給者数 | 16 | 7 | 9 | 24 | 16 | |
| | | 支給金額(千円) | 2,945 | 1,328 | 1,618 | 5,399 | 3,208 | |
| | 短期雇用特例 | 資格決定件数 | 0 | 0 | 0 | 0 | 0 | |
| | | 受給者数 | 0 | 0 | 0 | 0 | 0 | |
| | | 支給金額(千円) | 0 | 0 | 0 | 0 | 0 | |
| 日雇 | 受給者実人員 | 0 | 0 | 0 | 0 | 0 | | |
| | 支給金額(千円) | 0 | 0 | 0 | 0 | 0 | | |
| 就職促進給付 | 常用就職支度手当 | 支給人員 | 0 | 0 | 0 | 1 | 0 | |
| | | 支給金額(千円) | 0 | 0 | 0 | 141 | 0 | |
| | 再就職手当 | 支給人員 | 13 | 7 | 6 | 24 | 17 | |
| | | 支給金額(千円) | 5,163 | 2,910 | 2,253 | 8,810 | 5,343 | |
| 適用 | 月末事業所数 | | 1,365 | - | - | 1,362 | 1,381 | |
| | 新規適用事業所数 | | 3 | - | - | 1 | 5 | |
| | 廃止事業所数 | | 1 | - | - | 3 | 4 | |
| | 月末被保険者数 | | 14,730 | 7,366 | 7,364 | 14,749 | 14,889 | |
| | 資格取得者数 | | 119 | 51 | 68 | 126 | 154 | |
| | 資格喪失者数 | | 152 | 64 | 88 | 143 | 210 | |
| | 離職票交付枚数 | | 123 | - | - | 124 | 152 | |
| 雇用継続給付 | 高年齢 | 基本 | 受給者実人員 | 169 | 125 | 44 | 143 | 182 |
| | | 給付金 | 支給金額(千円) | 4,317 | 3,314 | 1,003 | 2,964 | 4,543 |
| | 再就職 | 給付金 | 受給者実人員 | 0 | 0 | 0 | 0 | 0 |
| | | 給付金 | 支給金額(千円) | 0 | 0 | 0 | 0 | 0 |
| | 育休 | 基本 | 受給者実人員 | 94 | 3 | 91 | 84 | 79 |
| | | 給付金 | 支給金額(千円) | 11,912 | 448 | 11,463 | 9,440 | 9,499 |
| | 介護休業 | 給付金 | 受給者数 | 0 | 0 | 0 | 1 | 1 |
| | | 給付金 | 支給金額(千円) | 0 | 0 | 0 | 495 | 380 |
| 一般教育訓練給付 | | 給付金 | 受給者数 | 3 | 2 | 1 | 0 | 5 |
| | | 給付金 | 支給金額(千円) | 75 | 61 | 14 | 0 | 111 |

労働市場の動き

令和4年3月 柳井公共職業安定所



- ◆山口県、全国の数字は季節調整値。なお令和3年12月以前の数値は新季節指数により改訂されている。
- ◆学卒を除き、パートを含む。
- ◆ハローワークインターネットサービスの機能拡充に伴い、令和3年9月以降の数値には、ハローワークに来所せず、オンライン上で求職登録した求職者数や、求職者がハローワークインターネットサービスの求人に直接応募した就職件数等が含まれている。