

ハローワーク インフォメーション

 2022年3月

岩国公共職業安定所

〒740-0022 岩国市山手町1丁目1-21
TEL(0827)21-3281 FAX(0827)23-2863

令和4年度雇用保険料率のご案内

- ◆ 「雇用保険法等の一部を改正する法律案」が令和4年3月30日に国会で成立しました。令和4年4月1日から令和5年3月31日までの雇用保険料率は以下のとおりです。
 - ・ 令和4年4月から、事業主負担の保険料率が変更になります。
 - ・ 令和4年10月から、労働者負担・事業主負担の保険料率が変更になります。
 - ・ 年度の途中から保険料率が変更となりますので、ご注意ください。

<令和4年度の雇用保険料率>

(赤字は変更部分)

○令和4年4月1日 ~ 令和4年9月30日

事業の種類	負担者		事業主負担		①+② 雇用保険料率
	① 労働者負担 (失業等給付・ 育児休業給付の 保険料率のみ)	②	失業等給付・ 育児休業給付の 保険料率	雇用保険二事業 の保険料率	
一般の事業	3/1,000	6.5/1,000	3/1,000	3.5/1,000	9.5/1,000
(3年度)	3/1,000	6/1,000	3/1,000	3/1,000	9/1,000
農林水産・ 清酒製造の事業	4/1,000	7.5/1,000	4/1,000	3.5/1,000	11.5/1,000
(3年度)	4/1,000	7/1,000	4/1,000	3/1,000	11/1,000
建設の事業	4/1,000	8.5/1,000	4/1,000	4.5/1,000	12.5/1,000
(3年度)	4/1,000	8/1,000	4/1,000	4/1,000	12/1,000

(枠内の下段は令和3年度の雇用保険料率)

○令和4年10月1日 ~ 令和5年3月31日

事業の種類	負担者		事業主負担		①+② 雇用保険料率
	① 労働者負担 (失業等給付・ 育児休業給付の 保険料率のみ)	②	失業等給付・ 育児休業給付の 保険料率	雇用保険二事業 の保険料率	
一般の事業	5/1,000	8.5/1,000	5/1,000	3.5/1,000	13.5/1,000
農林水産・ 清酒製造の事業	6/1,000	9.5/1,000	6/1,000	3.5/1,000	15.5/1,000
建設の事業	6/1,000	10.5/1,000	6/1,000	4.5/1,000	16.5/1,000

※ 園芸サービス、牛馬の育成、酪農、養鶏、養豚、内水面養殖および特定の船員を雇用する事業については一般の事業の率が適用されます。

☆☆☆2022年3月の窓口☆☆☆

- ◆ 有効求人倍率 … 1.33倍(前月を0.05ポイント上回り、前年同月を0.20ポイント上回った。)
- ◆ 有効求人 … 3,216人(前月比187人増、前年同月比552人増となった。)
- ◆ 有効求職 … 2,413人(前月比52人増、前年同月比49人増となった。)

一般職業紹介状況(パートを含み、学卒を除く)

項 目		計	うち男性	前月	前年同月
求 職	新規求職申込件数	559	244	552	557
	中高年齢者	323	162	300	282
	保険受給者	94	35	81	95
	月間有効求職者数	2,413	1,065	2,361	2,364
	中高年齢者	1,372	689	1,360	1,364
	保険受給者	657	250	635	682
紹 介	紹介件数	582	263	523	684
	中高年齢者	340	174	281	364
	保険受給者	114	45	88	126
就 職	就職件数	276	116	181	268
	中高年齢者	145	70	90	142
	保険受給者	58	34	47	67
求 人 ・ 充 足	新規求人数	1,204	-	1,101	1,006
	月間有効求人数	3,216	-	3,029	2,664
	充足数	243	-	179	260
分 析	就職率(%)	49.4	47.5	32.8	48.1
	充足率(%)	20.2	-	16.3	25.8
	有効求人倍率	1.33	-	1.28	1.13
	新規求人倍率	2.15	-	1.99	1.81

パートタイム取扱状況

項 目		計	うち男性	前月	前年同月
新規求職申込件数		248	79	240	225
月間有効求職者数		1,077	366	1,066	1,064
新規求人数		459	-	438	392
月間有効求人数		1,272	-	1,240	991
紹介件数		262	85	245	335
就職件数		130	35	86	150
就職率(%)		52.4	44.3	35.8	66.7

※ハローワークインターネットサービスの機能拡充に伴い、令和3年9月以降の数値には、ハローワークに来所せず、オンライン上で求職登録した求職者数や、求職者がハローワークインターネットサービスの求人に直接応募した就職件数等が含まれている。

雇用保険取扱状況

	項 目		計	うち男性	前月	前年同月		
適 用 状 況	適用事業所数		2,550	-	2,550	2,562		
	新規適用事業所数		3	-	3	8		
	廃止脱退事業所数		3	-	7	3		
	被保険者数		35,142	20,743	35,239	35,628		
	資格取得者数		308	155	300	354		
	資格喪失者数		390	203	330	402		
	離職票交付枚数		302	-	248	306		
給 付 状 況	給一 付般 状求 況職 者	受給資格決定件数		128	55	134	133	
		初回受給者数		95	36	117	111	
	基本手当	受給者実人員	459	182	465	466		
		支給金額(千円)	63,972	28,418	53,390	58,553		
	給就 付職	就業手当	受給者実人員	1	0	0	1	
			支給金額(千円)	120	0	0	41	
	状促 況進	再就職手当	受給人員	43	17	42	36	
			支給金額(千円)	18,332	8,260	15,781	10,656	
	常用就職支度手当	受給人員	0	0	2	1		
		支給金額(千円)	0	0	253	74		
	高年齢求職者給付金		受給人員	41	19	39	33	
			支給金額(千円)	8,561	4,433	8,158	6,624	
	雇 用 継 続 給 付	高年齢基本給付金		受給者実人員	472	378	307	564
				支給金額(千円)	10,282	8,410	6,963	13,190
高年齢再就職給付金		受給者実人員	0	0	0	0		
		支給金額(千円)	0	0	0	0		
育児休業給付金		受給者実人員	286	13	207	223		
		支給金額(千円)	33,571	1,807	24,297	27,304		
介護休業給付金		受給者数	3	0	4	1		
		支給金額(千円)	277	0	493	256		
教育訓練給付金(一般教育訓練)		受給者数	7	2	1	8		
		支給金額(千円)	157	50	5	269		

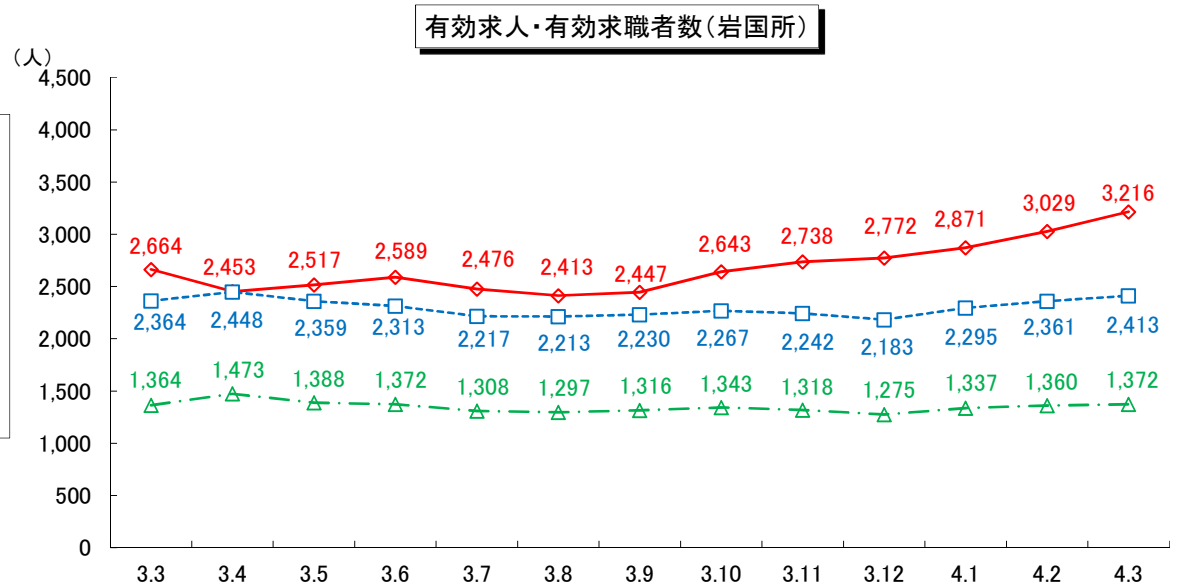
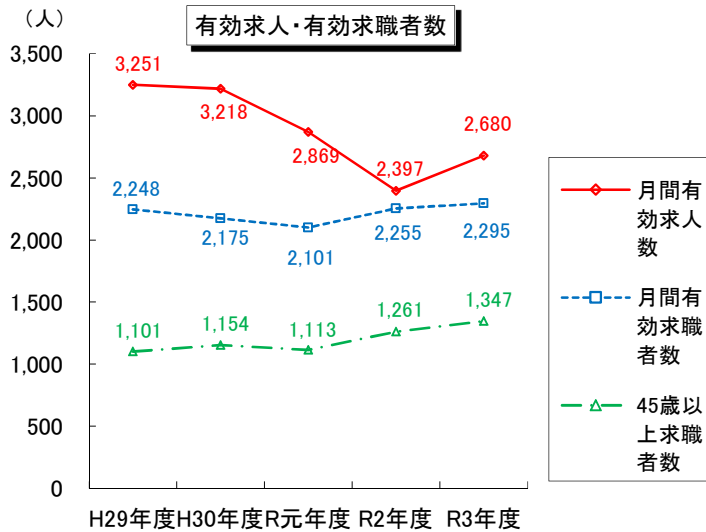
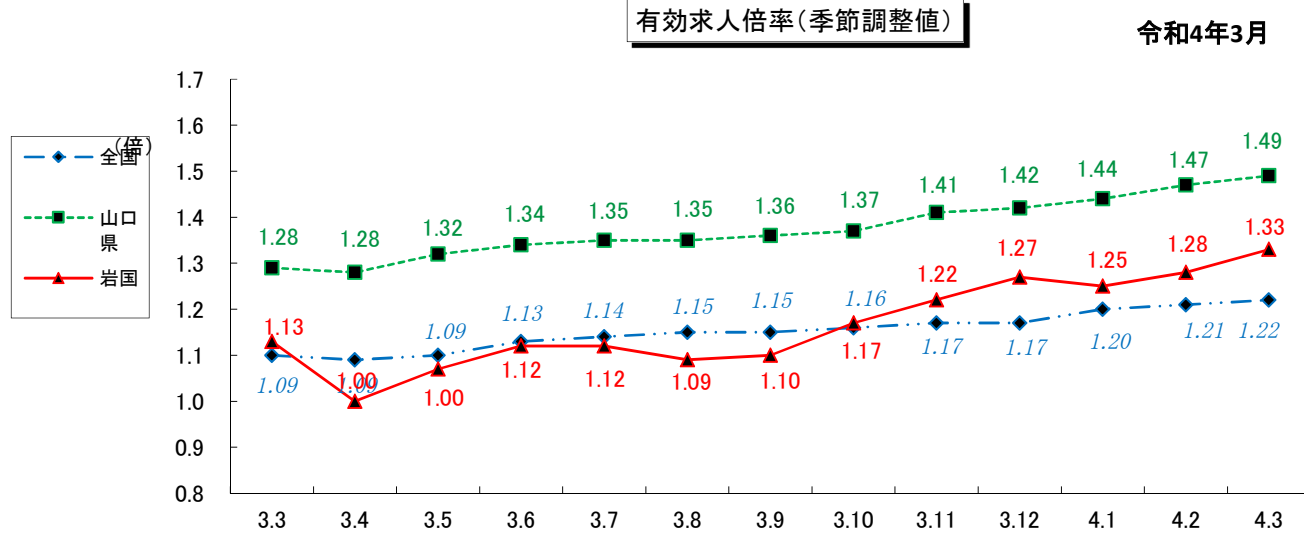
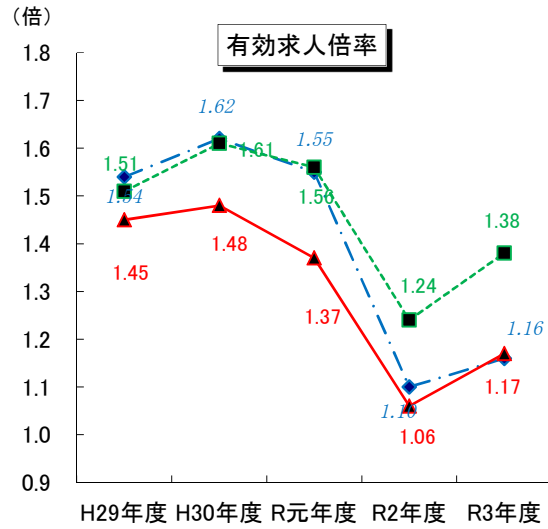
※基本手当の受給者実人員と支給金額は所定給付日数内のものである。

※3月分は速報値であり、修正があり得る。

労働市場の動き

岩国公共職業安定所

令和4年3月



※一般(パートを含み、学卒を除く)の数値である。

※全国及び山口県の各月の数値は季節調整値である。なお、R3年12月以前の数値は新季節指数により改訂されている。

季節調整法はセンサス局法Ⅱ(X-12-ARIMA)による。