

令和4年度雇用保険料率のご案内

「雇用保険法等の一部を改正する法律案」が令和4年3月30日に国会で成立しました。

<令和4年度の雇用保険料率>

(赤字は変更部分)

○令和4年4月1日 ~ 令和4年9月30日

事業の種類	負担者				①+② 雇用保険料率
	① 労働者負担 (失業等給付・ 育児休業給付の 保険料率のみ)	② 事業主負担	失業等給付・ 育児休業給付の 保険料率	雇用保険二事業 の保険料率	
一般の事業	3/1,000	6.5/1,000	3/1,000	3.5/1,000	9.5/1,000
(3年度)	3/1,000	6/1,000	3/1,000	3/1,000	9/1,000
農林水産・ 清酒製造の事業	4/1,000	7.5/1,000	4/1,000	3.5/1,000	11.5/1,000
(3年度)	4/1,000	7/1,000	4/1,000	3/1,000	11/1,000
建設の事業	4/1,000	8.5/1,000	4/1,000	4.5/1,000	12.5/1,000
(3年度)	4/1,000	8/1,000	4/1,000	4/1,000	12/1,000

(枠内の下段は令和3年度の雇用保険料率)

○令和4年10月1日 ~ 令和5年3月31日

事業の種類	負担者				①+② 雇用保険料率
	① 労働者負担 (失業等給付・ 育児休業給付の 保険料率のみ)	② 事業主負担	失業等給付・ 育児休業給付の 保険料率	雇用保険二事業 の保険料率	
一般の事業	5/1,000	8.5/1,000	5/1,000	3.5/1,000	13.5/1,000
農林水産・ 清酒製造の事業	6/1,000	9.5/1,000	6/1,000	3.5/1,000	15.5/1,000
建設の事業	6/1,000	10.5/1,000	6/1,000	4.5/1,000	16.5/1,000

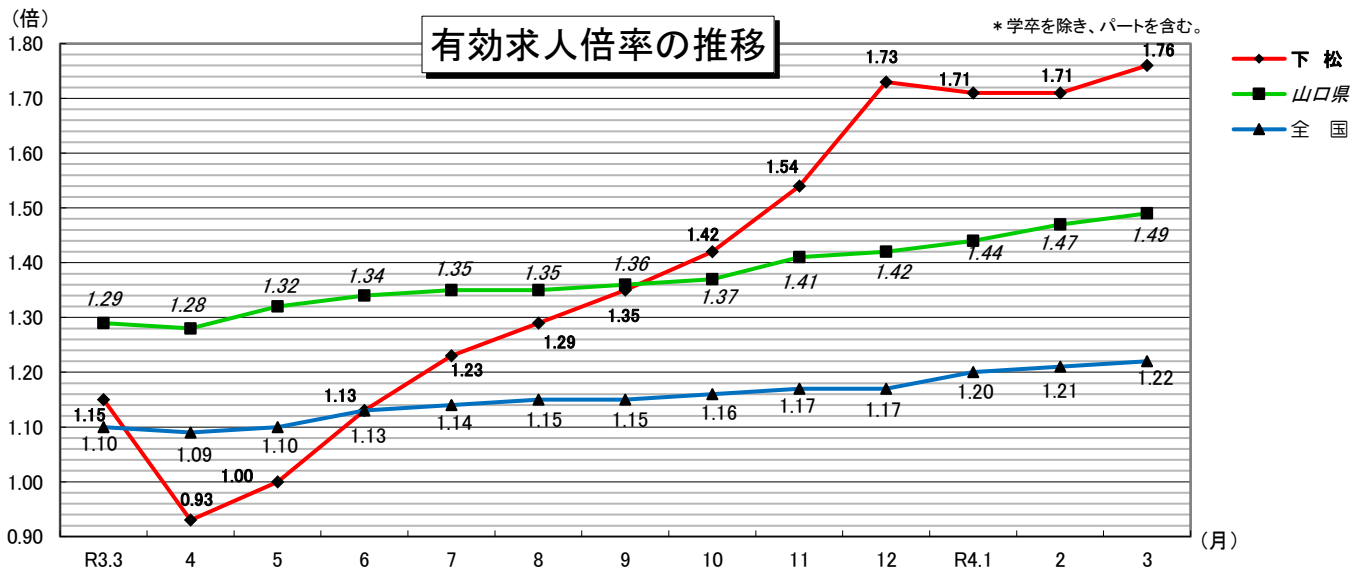
※ 園芸サービス、牛馬の育成、酪農、養鶏、養豚、内水面養殖および特定の船員を雇用する事業については一般の事業の率が適用されます。

詳しくは、ハローワーク下松・雇用保険課へお尋ねください。

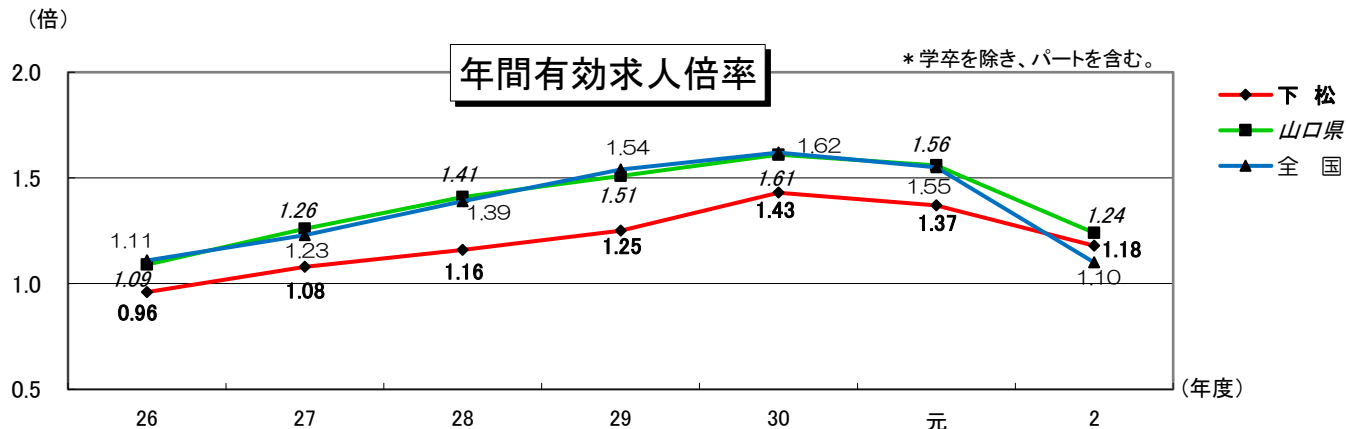
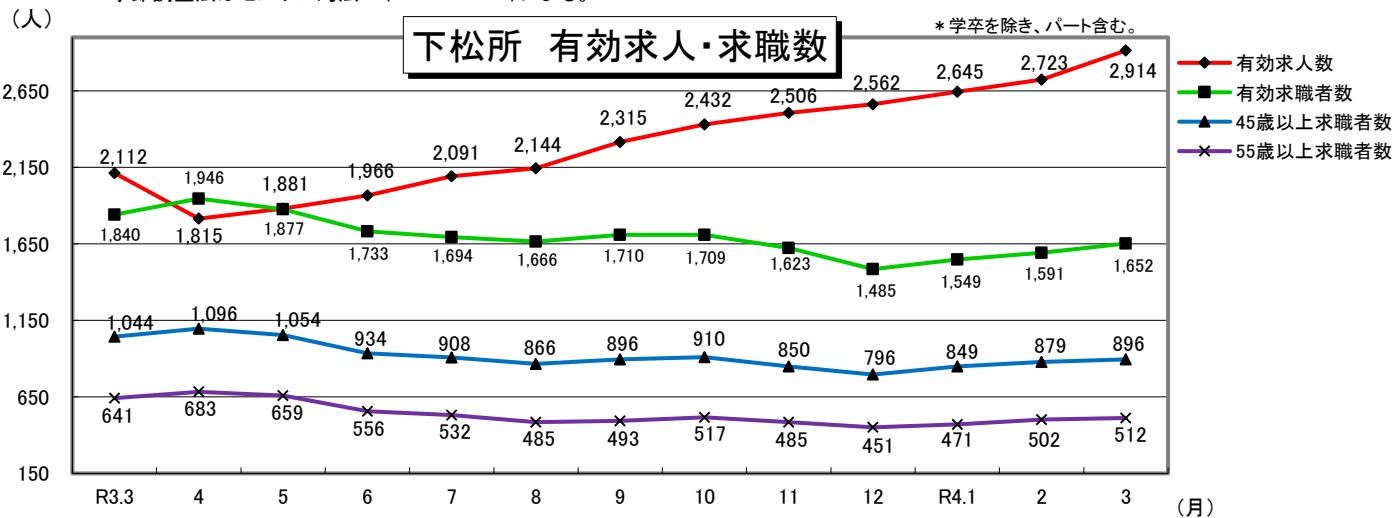
ハローワークインターネットサービスの機能拡充に伴い、令和3年9月以降の数値には、ハローワークに来所せず、オンライン上で求職登録した求職者数や、求職者がハローワークインターネットサービスの求人に直接応募した就職件数等が含まれている。

求人倍率

- 新規求人倍率は2.61倍で前年同月より0.89ポイント上回り、前月より0.27ポイント下回った。
- 有効求人倍率は1.76倍で前年同月より0.61ポイント上回り、前月より0.05ポイント上回った。



(注) 1. 全国、山口県は季節調整値。令和3年12月以前の数値は新季節指数により改訂されている。
2. 季節調整法はセンサス局法Ⅱ(X-12-ARIMA)による。



職業紹介状況(一般)

令和4年3月

項目		当月	うち男	前月	前年同月
① 求 職	新規求職申込件数	272	128	213	264
	45歳以上の者	123	70	93	117
	雇用保険受給者	63	33	44	46
	月間有効求職者数	1,008	521	940	1,043
	45歳以上の者	473	277	446	514
	雇用保険受給者	303	159	285	358
② 求 人	新規求人数	740	/	565	477
	月間有効求人数	1,881	/	1,761	1,358
	充足数	99	/	57	104
③ 紹 介	紹介件数	236	123	204	313
	45歳以上の者	111	61	98	160
	雇用保険受給者	55	33	34	87
④ 就 職	就職件数	108	57	51	108
	45歳以上の者	47	24	25	57
	雇用保険受給者	33	17	18	34

職業紹介状況(パート)

① 求 職	新規求職申込件数	149	51	131	177
	45歳以上の者	99	48	94	111
	雇用保険受給者	28	5	23	29
	月間有効求職者数	644	207	651	797
	45歳以上の者	423	173	433	530
	雇用保険受給者	219	44	222	296
② 求 人	新規求人数	360	/	424	283
	月間有効求人数	1,033	/	962	754
	充足数	63	/	49	68
③ 紹 介	紹介件数	121	41	104	194
	45歳以上の者	78	36	76	122
	雇用保険受給者	16	4	9	37
④ 就 職	就職件数	61	18	59	89
	45歳以上の者	34	14	42	61
	雇用保険受給者	8	1	4	17

求職の状況

令和4年3月

○新規求職申込件数は421人で、前年同月と20人減少(▲4.5%)し、前月比77人増加(22.4%)となった。

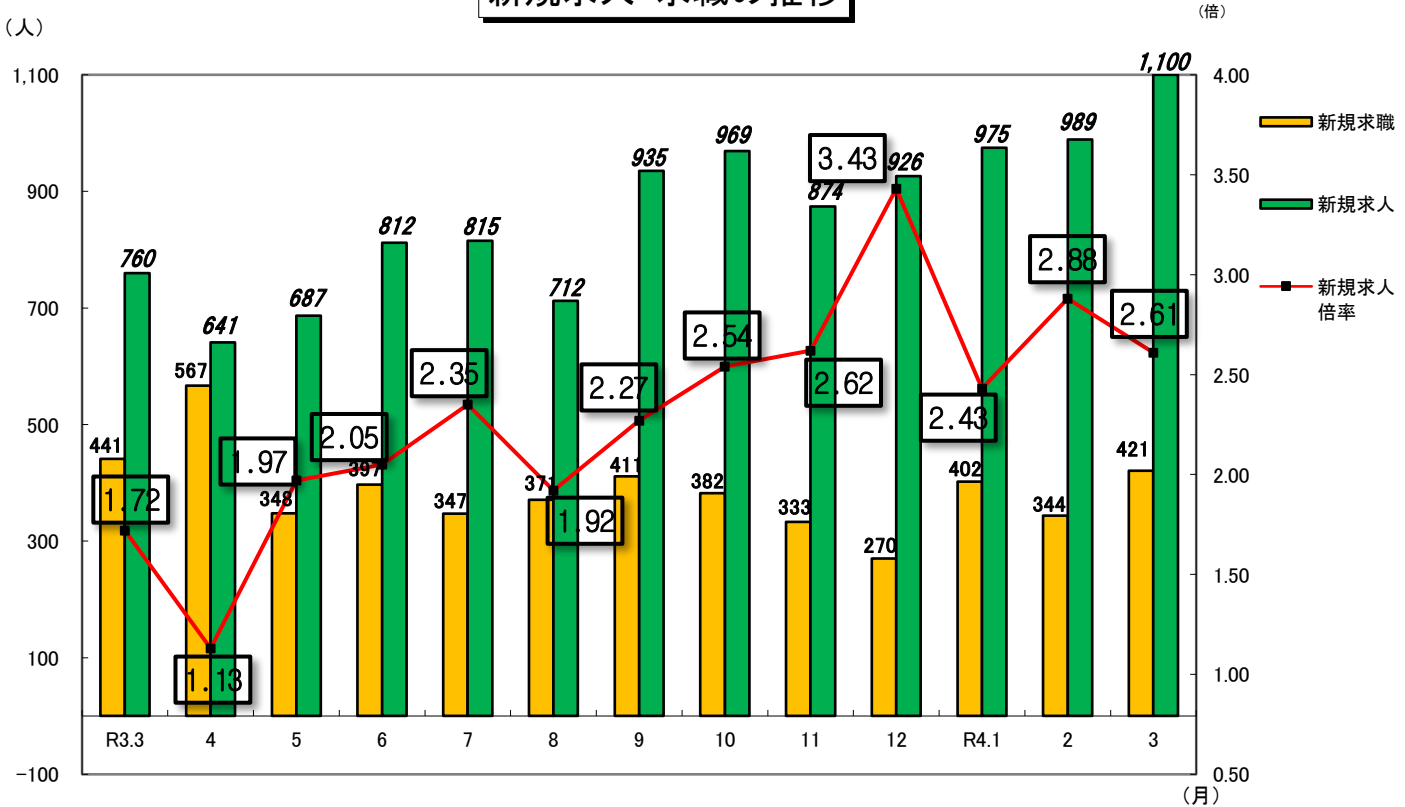
○月間有効求職者数は1652人で前年同月と比べ188人減少(▲10.2%)し、前月比61人増加(3.8%)となった。

求人状況

○新規求人数(パート含)は1100人で、前年同月と比べ340人増加(44.7%)し、前月比111人増加(11.2%)となった。

○月間有効求人数(パート含)は2914人で前年同月と比べ802人増加(38.0%)し、前月比191人増加(7.0%)となった。

新規求人・求職の推移



* 学卒を除き、パートを含む。

分析

学卒を除き・
パートを含む

	当月	前月	前年同月
① 新規求人倍率	2.61	2.88	1.72
② 月間有効求人倍率	1.76	1.71	1.15
③ 紹介率 (%)	84.8	89.5	115.0
④ 就職率(対新規求職)(%)	40.1	32.0	44.7
⑤ 就職率(対有効求職)(%)	10.2	6.9	10.7
⑥ 充足率 (%)	5.6	3.9	8.1

雇用保険適用・給付状況

令和4年3月

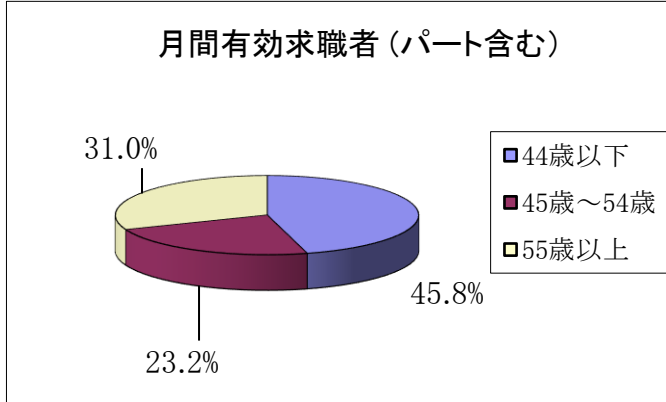
項 目			当 月	前 月	前年同月
① 求 職 者 給 付	一般受給資格決定件数		115	80	94
	給付制限件数		52	62	57
	基 本 手 当	受給者実人員	353	345	513
		初回受給者数	78	75	96
	基本分	支給人員	327	319	441
		金額(千円)	41,701	35,151	55,228
	延長分	支給人員	35	35	96
		金額(千円)	4,827	4,058	9,553
	再就職手当	支給人員	30	18	33
		金額(千円)	12,014	5,491	13,558
	常用就 職支 度手 当	支給人員	0	1	0
		金額(千円)	0	175	0
	就業促進 定着手当 [※]	支給人員	11	11	12
		金額(千円)	1,819	2,430	2,614
	就業手 当	受給者実人員	0	0	0
		金額(千円)	0	0	0
高年齢者給付	支給人員	32	31	42	
	金額(千円)	6,665	6,778	8,170	
短期特 例	支給人員	0	0	0	
	金額(千円)	0	0	0	
② 雇 用 継 続 給 付	高 年 齢	基本 受給者実人員	342	487	402
		給付金 金額(千円)	8,990	13,208	10,917
	再 就 職 給 付 金	受給者実人員	0	0	0
		金額(千円)	0	0	0
	育 児 休 業	受給者数	202	189	155
		金額(千円)	24,340	23,647	18,050
	介 護 休 業	受給者数	0	1	1
		金額(千円)	0	546	128
② 教 訓 育 練	受給者数		7	4	8
	支給金額(千円)		175	162	303
③ 日 雇	受給者実人員		0	0	0
	支給金額(千円)		0	0	0
④ 適 用	月末適用事業所数		1,905	1,907	1,883
	月末被保険者数		31,103	31,152	30,427
	資格取得件数		242	275	319
	資格喪失件数		283	229	248
	離職票交付枚数		213	185	186

※就業促進定着手当(平成26年10月～)

令和4年3月

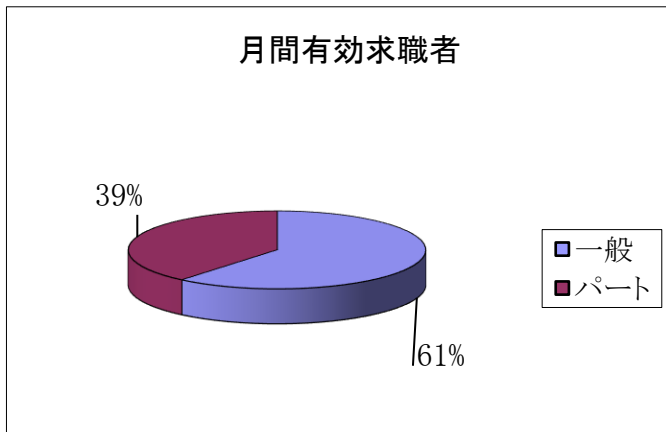
月間有効求職者

	(人)
44歳以下	756
45歳～54歳	384
55歳以上	512
計	1,652



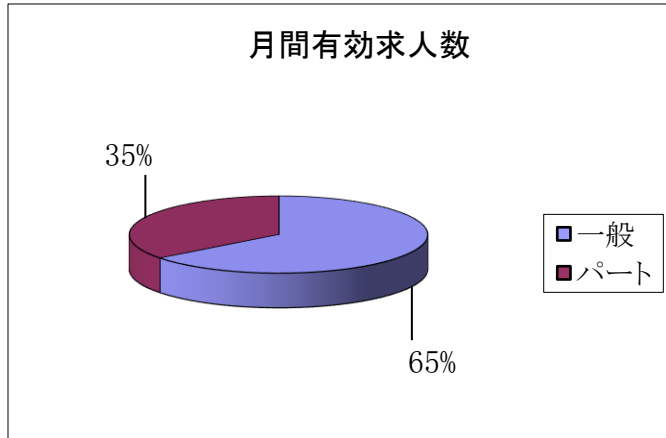
月間有効求職者

	(人)
一般	1,008
パート	644
計	1,652



月間有効求人数

	(人)
一般	1,881
パート	1,033
計	2,914



産業別新規求人状況（パート含む）

	(人)
建設業	250
製造業	148
卸売・小売業、飲食店	123
医療・福祉	285
サービス業	88
その他	206
計	1,100

