

☆☆☆月報☆☆☆ ハローワーク下松

令和4年2月分
下松公共職業安定所
〒744-0017
下松市東柳1丁目6-1
TEL0833-41-0870
FAX0833-41-5482

雇用調整助成金・緊急雇用安定助成金を申請される事業主の皆さまへ

雇用調整助成金等の申請内容をより適正に確認します

1. 業況特例における業況の確認を毎回行います

【適用】 令和4年4月1日以降に初日がある判定基礎期間の申請から適用

2. 最新の賃金総額から平均賃金額を計算します

【適用】 ■ 令和3年度の労働保険にかかる確定保険料申告書の受理日以降の最初の申請から適用

■ (給与所得・退職所得等の所得税徴収高計算書で賃金総額を算定する場合)
令和4年6月1日以降の最初の申請から適用

3. 休業対象労働者を確認できる書類および休業手当の支払いが確認できる書類の提出をお願いします

助成金	対象事業主	確認書類
緊急雇用安定助成金	労働者災害補償保険のみ適用	①と②
	判定基礎期間の初日において 雇用保険の適用が1年未満	
雇用調整助成金	判定基礎期間の初日において 雇用保険の適用が1年未満	②

【適用】 令和4年4月1日以降に初日がある判定基礎期間の申請から適用

■ 提出が必要な確認書類 (判定基礎期間ごとに必要となります)

① 休業対象労働者全員の氏名、年齢および住所が確認できる以下のいずれかの書類の写し

住民票記載事項証明書 (マイナンバーは不要です)、運転免許証、マイナンバーカード表面、パスポート (住所記載欄があるもの)、在留カード、特別永住者証明書、障害者手帳、健康保険被保険者証 (住所記載欄があるもの)

※複数の書類の提出をお願いする場合があります

② 休業手当を含む給与の支払いが確認できる以下のAおよびBの書類の写し

A源泉所得税の直近の納付を確認できる書類 (給与所得・退職所得等の所得税徴収高計算書の領収日印があるものなど、納付を確認できる書類)

B給与振込を確認できる書類 (給与振込依頼書や給与支払いを確認できる通帳など。

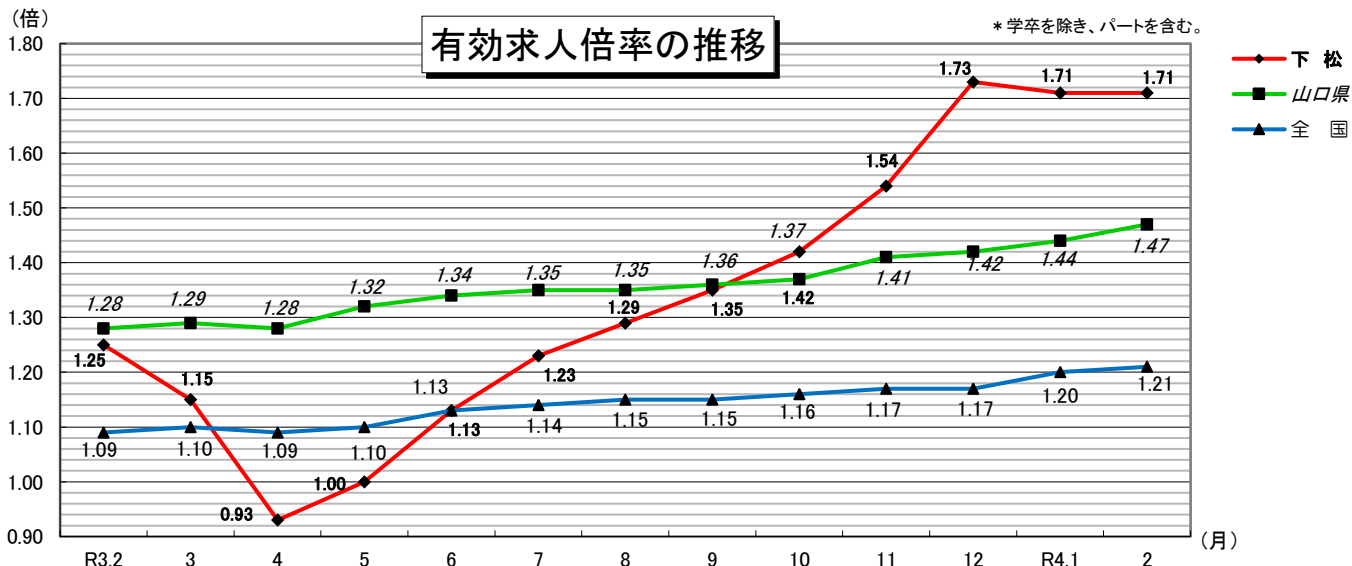
手渡し (現金払い) の労働者がいる場合は会社名・金額・氏名 (労働者の直筆) ・住所・電話番号・受領日を明記した領収証)

詳しくは、ハローワーク下松・求人・事業所部門へお尋ねください。

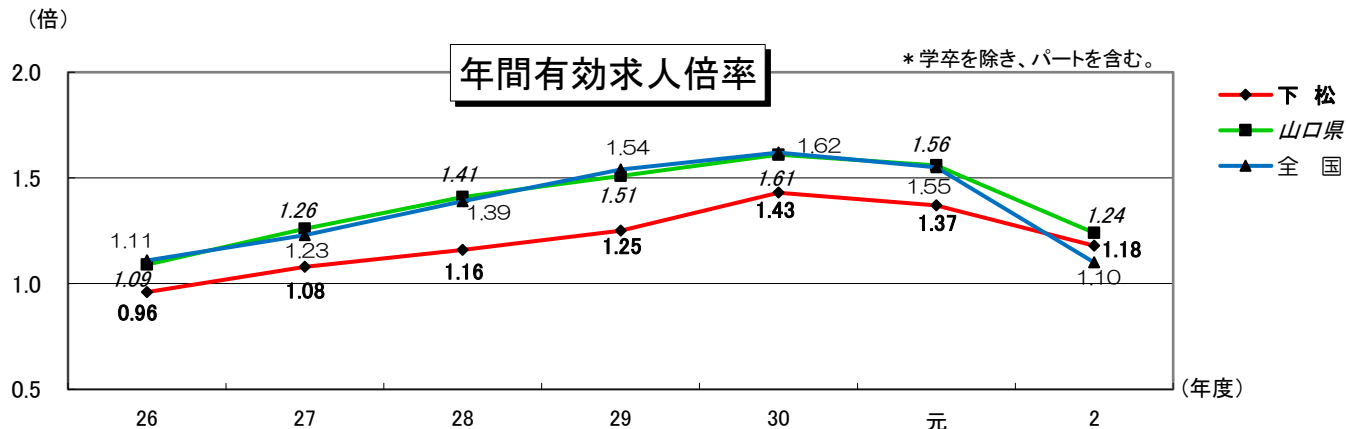
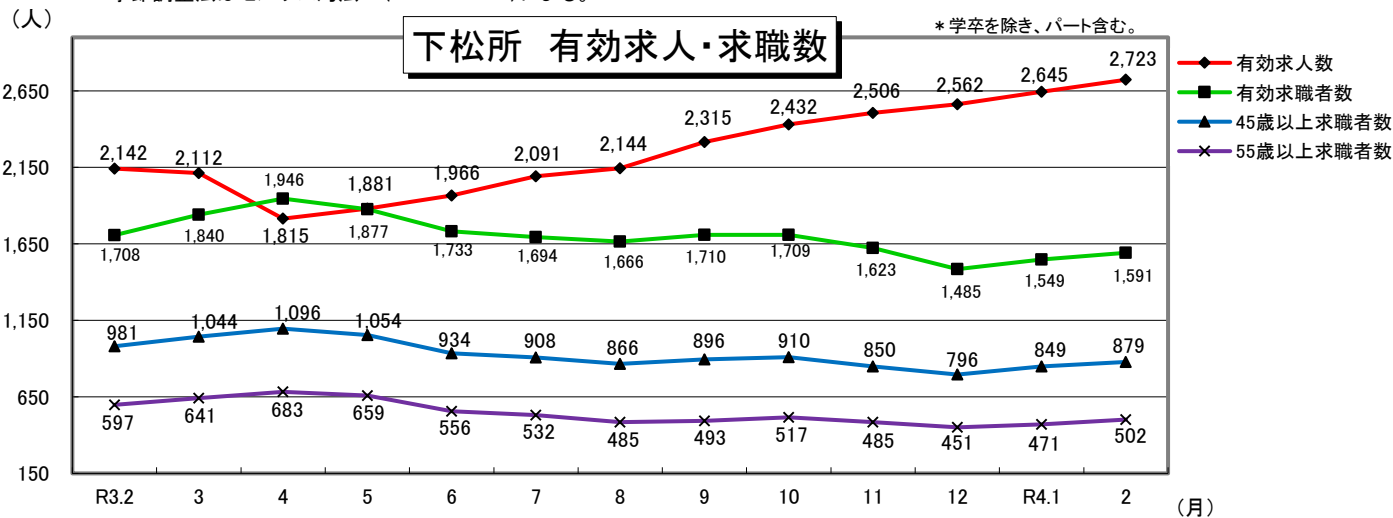
ハローワークインターネットサービスの機能拡充に伴い、令和3年9月以降の数値には、ハローワークに来所せず、オンライン上で求職登録した求職者数や、求職者がハローワークインターネットサービスの求人に直接応募した就職件数等が含まれている。

求人倍率

- 新規求人倍率は2.88倍で前年同月より1.29ポイント上回り、前月より0.45ポイント上回った。
- 有効求人倍率は1.71倍で前年同月より0.46ポイント上回り、前月と同水準。



(注) 1. 全国、山口県は季節調整値。令和3年12月以前の数値は新季節指数により改訂されている。
2. 季節調整法はセンサス局法Ⅱ(X-12-ARIMA)による。



職業紹介状況(一般)

令和4年2月

項 目		当 月	うち男	前 月	前年同月
① 求 職	新規求職申込件数	213	100	249	215
	45歳以上の者	93	46	125	105
	雇用保険受給者	44	26	56	43
	月間有効求職者数	940	494	933	984
	45歳以上の者	446	260	451	498
	雇用保険受給者	285	146	299	376
② 求 人	新規求人数	565	/	646	421
	月間有効求人数	1,761	/	1,705	1,389
	充足数	57	/	49	72
③ 紹 介	紹介件数	204	93	191	257
	45歳以上の者	98	45	98	135
	雇用保険受給者	34	19	41	76
④ 就 職	就職件数	51	20	55	70
	45歳以上の者	25	11	28	35
	雇用保険受給者	18	8	14	22

職業紹介状況(パート)

① 求 職	新規求職申込件数	131	39	153	175
	45歳以上の者	94	36	105	122
	雇用保険受給者	23	5	31	44
	月間有効求職者数	651	210	616	724
	45歳以上の者	433	173	398	483
	雇用保険受給者	222	46	218	303
② 求 人	新規求人数	424	/	329	201
	月間有効求人数	962	/	940	753
	充足数	49	/	34	46
③ 紹 介	紹介件数	104	33	97	142
	45歳以上の者	76	31	70	99
	雇用保険受給者	9	2	13	22
④ 就 職	就職件数	59	14	39	54
	45歳以上の者	42	12	26	35
	雇用保険受給者	4	1	7	9

求職の状況

令和4年2月

○新規求職申込件数は344人で、前年同月と46人減少(▲11.8%)し、前月比58人減少(▲14.4%)となった。

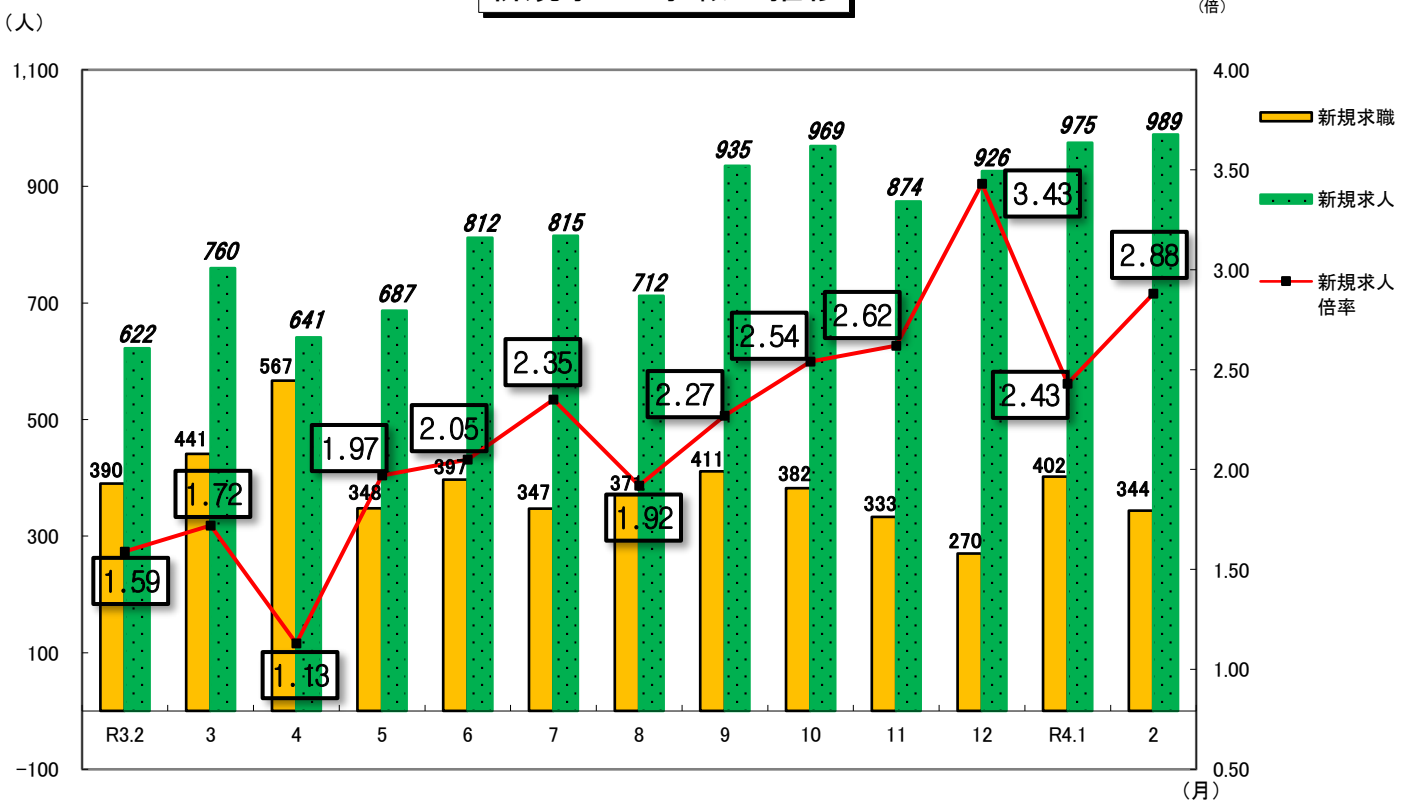
○月間有効求職者数は1591人で前年同月と比べ117人減少(▲6.9%)し、前月比42人増加(2.7%)となった。

求人状況

○新規求人数(パート含)は989人で、前年同月と比べ367人増加(59.0%)し、前月比14人増加(1.4%)となった。

○月間有効求人数(パート含)は2723人で前年同月と比べ581人増加(27.1%)し、前月比78人増加(2.9%)となった。

新規求人・求職の推移



* 学卒を除き、パートを含む。

分析

学卒を除き・
パートを含む

	当月	前月	前年同月
① 新規求人倍率	2.88	2.43	1.59
② 月間有効求人倍率	1.71	1.71	1.25
③ 紹介率 (%)	89.5	71.6	102.3
④ 就職率(対新規求職)(%)	32.0	23.4	31.8
⑤ 就職率(対有効求職)(%)	6.9	6.1	7.3
⑥ 充足率 (%)	3.9	3.1	5.5

雇用保険適用・給付状況

令和4年2月

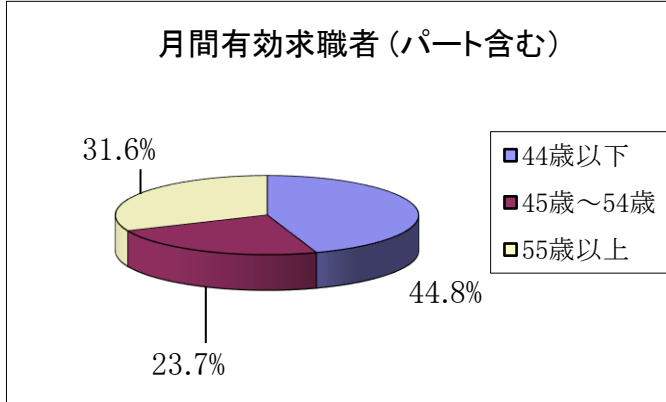
項 目			当 月	前 月	前年同月
① 求 職 者 給 付	一般受給資格決定件数		80	103	115
	給付制限件数		62	27	60
	基 本 手 当	受給者実人員	345	358	523
		初回受給者数	75	54	111
	基本分	支給人員	319	333	433
		金額(千円)	35,151	40,839	44,528
	延長分	支給人員	35	35	118
		金額(千円)	4,058	3,936	11,611
	再就職手当	支給人員	18	18	22
		金額(千円)	5,491	6,960	11,511
	常用就 職支 度手 当	支給人員	1	0	0
		金額(千円)	175	0	2
	就業促進 定着手当 [※]	支給人員	11	11	11
		金額(千円)	2,430	1,690	1,881
	就業手当	受給者実人員	0	1	0
		金額(千円)	0	133	1
高年齢者給付	支給人員	31	29	44	
	金額(千円)	6,778	5,030	9,031	
短期特例	支給人員	0	0	0	
	金額(千円)	0	0	0	
② 雇 用 継 続 給 付	高 年 齢	基本 受給者実人員	487	374	270
		給付金 金額(千円)	13,208	9,724	13,340
	再 就 職 給 付 金	受給者実人員	0	0	0
		金額(千円)	0	0	0
	育 児 休 業	受給者数	189	199	151
		金額(千円)	23,647	23,713	18,584
	介 護 休 業	受給者数	1	1	1
		金額(千円)	546	334	461
② 教 訓 育 練	受給者数		4	4	4
	支給金額(千円)		162	82	203
③ 日 雇	受給者実人員		0	0	0
	支給金額(千円)		0	0	0
④ 適 用	月末適用事業所数		1,907	1,904	1,884
	月末被保険者数		31,152	31,108	30,364
	資格取得件数		275	399	266
	資格喪失件数		229	385	253
	離職票交付枚数		185	319	197

※就業促進定着手当(平成26年10月～)

令和4年2月

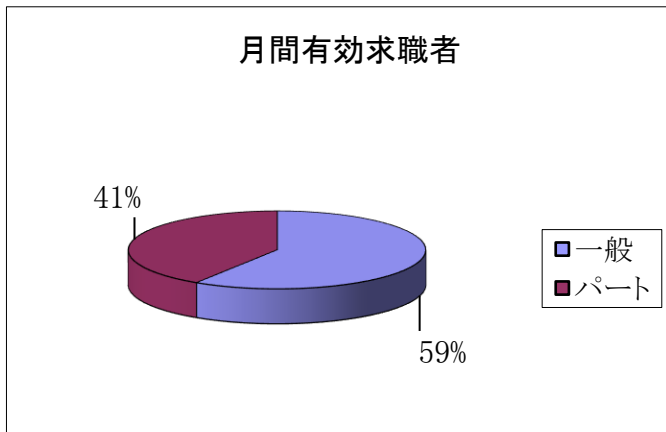
月間有効求職者

	(人)
44歳以下	712
45歳～54歳	377
55歳以上	502
計	1,591



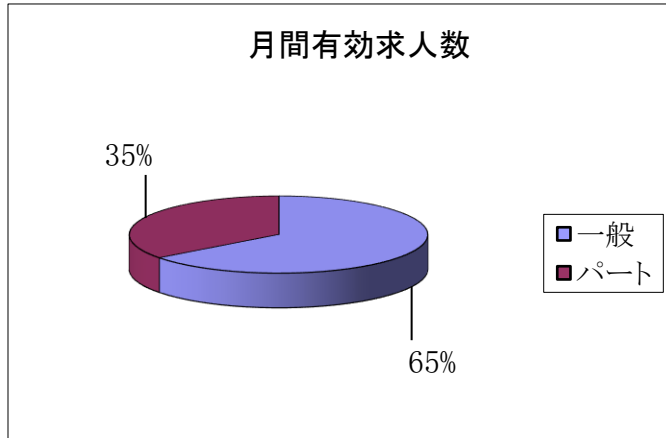
月間有効求職者

	(人)
一般	940
パート	651
計	1,591



月間有効求人数

	(人)
一般	1,761
パート	962
計	2,723



産業別新規求人状況（パート含む）

	(人)
建設業	157
製造業	157
卸売・小売業、飲食店	192
医療・福祉	253
サービス業	68
その他	162
計	989

