

# 月報 ハローワークやない

令和4年2月号

柳井公共職業安定所

〒742-0031


柳井市南町2丁目7番22号

TEL 0820-22-2661 FAX 0820-22-1069



## 就職氷河期世代の皆さまへ

### 就職氷河期世代を対象にした 職場実習・見学に行ってみませんか



- この「職場実習・体験」は、雇用環境が厳しい時期に就職活動を行ったために、希望する就労機会が得られず、現在も本意ながら不安定な仕事に就いているなど、さまざまな課題に直面している就職氷河期世代の方々に、職場実習や見学を通じて業種・職種に対する理解を深め、就職活動の役に立てていただきたいと考え実施するものです。

#### ～就職氷河期世代とは～

就職氷河期世代は、おおむね1993（平成5）年から2004（平成16）年に学校卒業期を迎えた世代を指しますが、本事業は、おおむね35歳以上55歳未満の方を対象にしております。

また、本事業は、安定就労に向けて、職場体験を積んでいただくためのものであり、実習終了後に、受け入れ先事業所での雇用が確保されているものでもありません。

#### 事業の内容

ハローワークの職員が、ご本人の希望や職歴などを伺った上で、実習期間や実習内容を調整します。受け入れ先事業所が決まれば、必要書類へのご記入等の手続きをさせていただきます。



受け入れ先事業所では、業務に精通した従業員が担当となり業務指導や見学のご案内を行います。  
（実習期間は3日～2週間程度が目安となります）



実習期間中、職場環境などに不安を感じた場合、ハローワークの専門職員が、電話や事業所訪問などによりしっかりフォローします。安心して実習に取り組んでください。



ご興味のある方、詳しく話を聞きたい方は、ハローワーク柳井までお問い合わせください。

2022/12/1



厚生労働省・都道府県労働局  
公共職業安定所（ハローワーク）

## 職業紹介業務取扱状況

| 項目                      | 区分       | 計     | 性別  |     | 前月    | 前年同月  |
|-------------------------|----------|-------|-----|-----|-------|-------|
|                         |          |       | 男   | 女   |       |       |
| 一般<br>（パートを含む<br>学卒を除く） | 新規求職申込件数 | 263   | 103 | 160 | 312   | 252   |
|                         | 45歳以上    | 159   | 70  | 89  | 199   | 154   |
|                         | 55歳以上    | 98    | 49  | 49  | 133   | 84    |
|                         | 雇用保険受給者  | 59    | 25  | 34  | 58    | 60    |
|                         | 月間有効求職者数 | 1,106 | 494 | 612 | 1,070 | 1,048 |
|                         | 45歳以上    | 678   | 321 | 357 | 650   | 577   |
|                         | 55歳以上    | 422   | 226 | 196 | 404   | 344   |
|                         | 雇用保険受給者  | 354   | 150 | 204 | 356   | 382   |
|                         | 紹介件数     | 212   | 95  | 117 | 246   | 303   |
|                         | 雇用保険受給者  | 40    | 15  | 25  | 47    | 60    |
|                         | 就職件数     | 71    | 22  | 49  | 104   | 99    |
|                         | 45歳以上    | 37    | 7   | 30  | 63    | 48    |
|                         | 55歳以上    | 13    | 5   | 8   | 37    | 24    |
|                         | 雇用保険受給者  | 15    | 3   | 12  | 29    | 29    |
|                         | 新規求人数    | 545   | —   | —   | 621   | 465   |
|                         | 月間有効求人数  | 1,566 | —   | —   | 1,550 | 1,477 |
| 充足数                     | 62       | —     | —   | 85  | 83    |       |

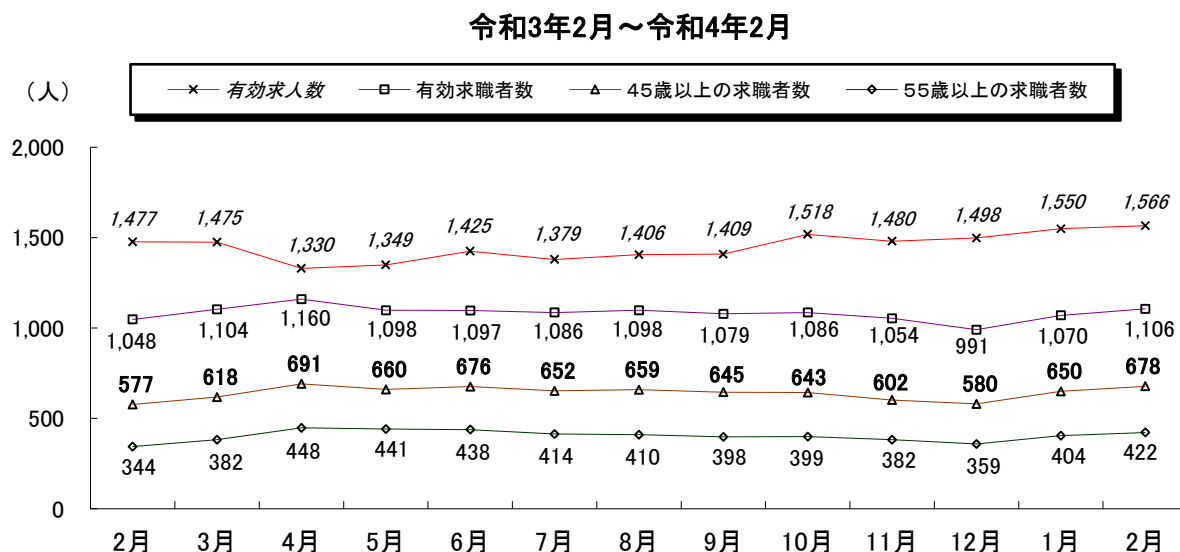
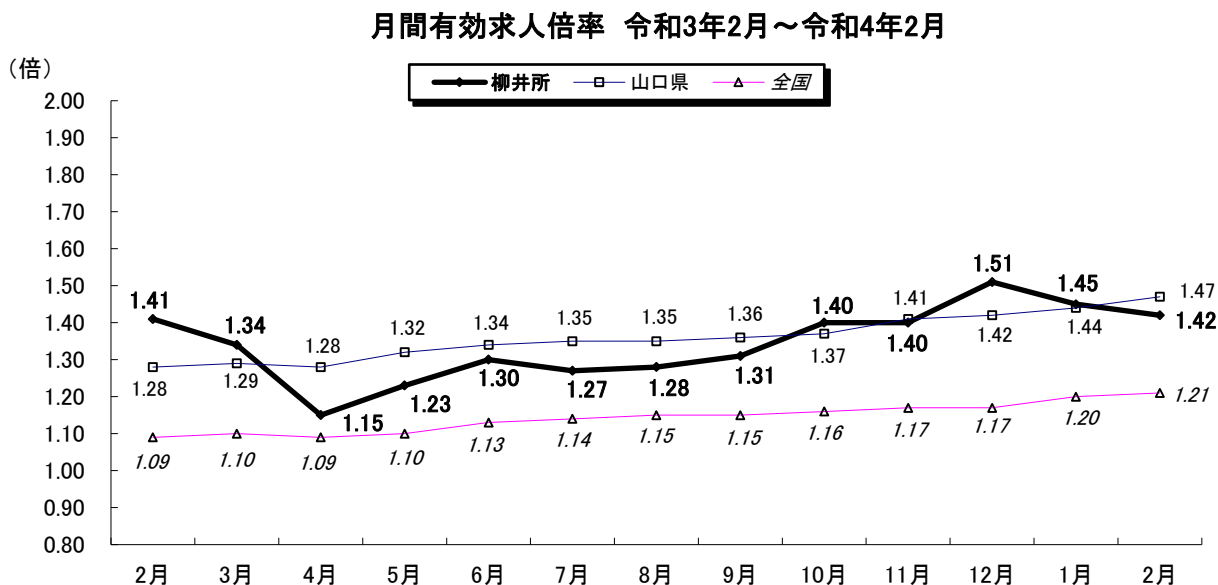
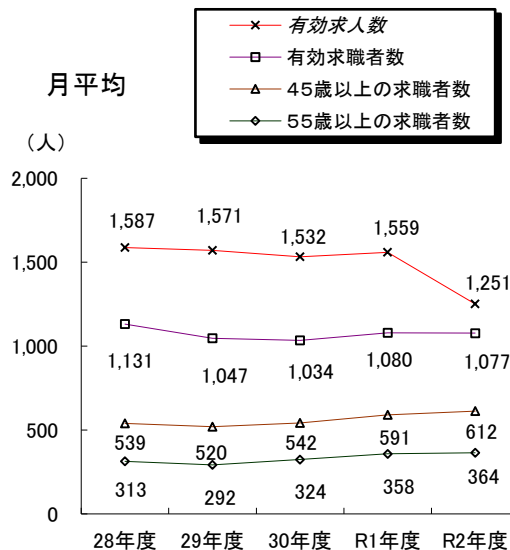
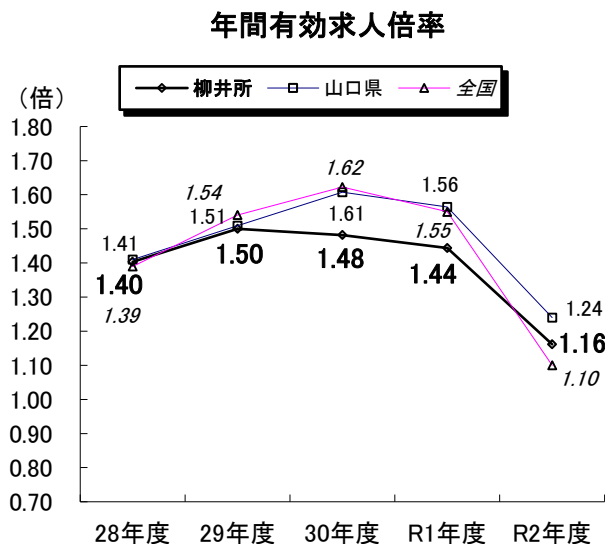
| 項目          | 月       | 今月   | 前月     | 前月差   | 前年同月   | 前年同月差 |
|-------------|---------|------|--------|-------|--------|-------|
|             |         |      |        |       |        |       |
| 月間有効求人倍率（倍） | 1.42    | 1.45 | △ 0.03 | 1.41  | 0.01   |       |
| 就職率（％）      | 27.0    | 33.3 | △ 6.3  | 39.3  | △ 12.3 |       |
| 45歳以上       | 23.3    | 31.7 | △ 8.4  | 31.2  | △ 7.9  |       |
| 55歳以上       | 13.3    | 27.8 | △ 14.5 | 28.6  | △ 15.3 |       |
| 雇用保険受給者     | 25.4    | 50.0 | △ 24.6 | 48.3  | △ 22.9 |       |
| 充足率（％）      | 11.4    | 13.7 | △ 2.3  | 17.8  | △ 6.4  |       |
| 求職者の割合（％）   | 45歳以上   | 61.3 | 60.7   | 0.6   | 55.1   | 6.2   |
|             | 55歳以上   | 38.2 | 37.8   | 0.4   | 32.8   | 5.4   |
|             | 雇用保険受給者 | 32.0 | 33.3   | △ 1.3 | 36.5   | △ 4.5 |

## 雇用保険業務取扱状況

| 項目       |                 | 区分       | 計        | 性別     |        | 前月     | 前年同月   |       |
|----------|-----------------|----------|----------|--------|--------|--------|--------|-------|
|          |                 |          |          | 男      | 女      |        |        |       |
| 求職者給付    | 一般受給資格決定件数      |          | 76       | 33     | 43     | 70     | 66     |       |
|          | 一般給付制限件数        |          | 42       | 21     | 21     | 29     | 51     |       |
|          | 基本手当初回受給者数      |          | 49       | 23     | 26     | 57     | 44     |       |
|          | 基本手当基本分受給者実人員   |          | 226      | 93     | 133    | 245    | 204    |       |
|          | 基本手当基本分支給金額(千円) |          | 23,285   | 11,405 | 11,879 | 27,552 | 21,640 |       |
|          | 傷病手当            | 受給者実人員   | 0        | 0      | 0      | 1      | 1      |       |
|          |                 | 支給金額(千円) | 0        | 0      | 0      | 58     | 154    |       |
|          | 高年齢             | 資格決定件数   | 22       | 11     | 11     | 27     | 17     |       |
|          |                 | 受給者数     | 24       | 10     | 14     | 27     | 21     |       |
|          |                 | 支給金額(千円) | 5,399    | 2,483  | 2,915  | 4,719  | 4,627  |       |
|          | 短期雇用特例          | 資格決定件数   | 0        | 0      | 0      | 0      | 0      |       |
|          |                 | 受給者数     | 0        | 0      | 0      | 0      | 0      |       |
|          |                 | 支給金額(千円) | 0        | 0      | 0      | 0      | 0      |       |
|          | 日雇              | 受給者実人員   | 0        | 0      | 0      | 0      | 0      |       |
| 支給金額(千円) |                 | 0        | 0        | 0      | 0      | 0      |        |       |
| 就職促進給付   | 常用就職支度手当        | 支給人員     | 1        | 0      | 1      | 1      | 1      |       |
|          |                 | 支給金額(千円) | 141      | 0      | 141    | 220    | 175    |       |
|          | 再就職手当           | 支給人員     | 24       | 9      | 15     | 11     | 22     |       |
|          |                 | 支給金額(千円) | 8,810    | 3,835  | 4,975  | 4,944  | 9,194  |       |
| 適用       | 月末事業所数          |          | 1,362    | -      | -      | 1,364  | 1,380  |       |
|          | 新規適用事業所数        |          | 1        | -      | -      | 1      | 2      |       |
|          | 廃止事業所数          |          | 3        | -      | -      | 3      | 1      |       |
|          | 月末被保険者数         |          | 14,749   | 7,364  | 7,385  | 14,765 | 14,946 |       |
|          | 資格取得者数          |          | 126      | 55     | 71     | 153    | 144    |       |
|          | 資格喪失者数          |          | 143      | 63     | 80     | 197    | 105    |       |
|          | 離職票交付枚数         |          | 124      | -      | -      | 162    | 91     |       |
| 雇用継続給付   | 高年齢             | 基本給付金    | 受給者実人員   | 143    | 92     | 51     | 172    | 158   |
|          |                 |          | 支給金額(千円) | 2,964  | 2,227  | 737    | 4,338  | 3,781 |
|          |                 | 再就職給付金   | 受給者実人員   | 0      | 0      | 0      | 0      | 0     |
|          |                 |          | 支給金額(千円) | 0      | 0      | 0      | 0      | 0     |
|          | 育休              | 基本給付金    | 受給者実人員   | 84     | 4      | 80     | 97     | 86    |
|          |                 |          | 支給金額(千円) | 9,440  | 735    | 8,705  | 11,466 | 9,885 |
|          | 介護休業            | 受給者数     | 1        | 0      | 1      | 0      | 2      |       |
|          |                 | 支給金額(千円) | 495      | 0      | 495    | 0      | 915    |       |
| 一般教育訓練給付 |                 | 受給者数     | 0        | 0      | 0      | 0      | 0      |       |
|          |                 | 支給金額(千円) | 0        | 0      | 0      | 0      | 0      |       |

# 労働市場の動き

令和4年2月 柳井公共職業安定所



- ◆山口県、全国の数字は季節調整値。なお令和3年12月以前の数値は新季節指数により改訂されている。
- ◆学卒を除き、パートを含む。
- ◆ハローワークインターネットサービスの機能拡充に伴い、令和3年9月以降の数値には、ハローワークに来所せず、オンライン上で求職登録した求職者数や、求職者がハローワークインターネットサービスの求人に直接応募した就職件数等が含まれている。