

# 月報

【令和4年3月号】



## ハローワーク 萩 萩公共職業安定所

〒758-0074  
萩市大字平安古町599-3  
萩地方合同庁舎内  
TEL (0838) 22-0714  
FAX (0838) 25-8581

長門分室  
〒759-4101  
長門市東深川1324の1  
TEL (0837) 22-8609  
FAX (0837) 22-6270

## 雇用調整助成金不正受給の対応を厳格化します 不正受給は「刑法第246条の詐欺罪」等に問われる可能性があります

不正が疑われる場合だけでなく、雇用調整助成金等の申請をした、あるいは支給決定を受けている事業主の一部に都道府県労働局が、事前予告なしの現地調査（事業所訪問・立入検査）を行います

※ 雇用保険法第79条に基づく検査です。支給決定から5年間は現地調査を行う場合があります。  
申請事業主は提出書類の保存が必要です。

### 不正受給が判明した場合

- 不正受給した事業所名等を積極的に公表します
- 不正「指南役」の氏名等も公表の対象となる場合があります
- ① 「不正発生日を含む期間以降の全額」
- ② 「不正受給額の2割相当額」(ペナルティ)
- ③ 「延滞金」
- ①.②.③の合計額を返還請求します
- 雇用調整助成金だけでなく、他の雇用関係助成金も5年間の不支給措置となります

- 都道府県労働局は、不正受給対応について、都道府県警察本部との連携を強化します
- 悪質な場合、捜査機関に対し刑事告発を行います

### 不正受給は、あなたの会社や従業員の生活に深刻な影響を招きます

ご一報  
ください

- ・ 申請内容に誤りがあった場合
- ・ 受給した助成金の返還を希望される場合
- ・ 不正受給に関する情報を把握している場合

項目		全数	うち男	萩所	長門分室	前月	前年同月
求職	新規求職申込件数	200	87	116	84	259	235
	中高年齢者	124	62	68	56	150	128
	雇用保険受給者	41	21	25	16	60	57
	月間有効求職者数	1,012	516	615	397	1,001	1,046
	中高年齢者	605	320	354	251	574	627
	雇用保険受給者	307	148	166	141	321	375
紹介	紹介件数	203	106	115	88	206	216
	中高年齢者	126	75	69	57	123	122
	雇用保険受給者	47	30	25	22	36	36
就職	就職件数	85	34	56	29	90	77
	中高年齢者	49	22	31	18	41	39
	雇用保険受給者	21	12	13	8	22	25
求人	新規求人数	599	-	327	272	547	526
	月間有効求人数	1,542	-	820	722	1,494	1,388
	充足数	74	-	45	29	76	68
分析	有効求人倍率	1.52	-	1.33	1.82	1.49	1.33
	新規求人倍率	3.00	-	2.82	3.24	2.11	2.24
	就職率(%)	42.5	-	48.3	34.5	34.7	32.8
	充足率(%)	12.4	-	13.8	10.7	13.9	12.9

パート職業紹介状況

項目		全数	うち男	萩所	長門分室	前月	前年同月
新規求職申込件数		85	28	51	34	103	104
月間有効求職者数		442	176	263	179	434	481
新規求人数		227	-	113	114	239	205
月間有効求人数		620	-	323	297	591	535
就職件数		41	10	31	10	41	30

令和3年9月以降の数値には、ハローワークに来所せず、オンライン上で「求職者マイページ」を開設した求職者数や、ハローワークインターネットサービスで探した求人に直接応募する「オンライン自主応募」による就職件数等が含まれています。

## 適 用

		全 数	うち男	萩 所	長門分室	前 月	前年同月
適用事業所数		1,471		906	565	1,472	1,481
新規加入		2		1	1	2	4
廃止		3		3	0	3	0
被保険者数		17,329	8,158	9,939	7,390	17,352	17,503
資格取得者数		127	59	65	62	126	170
資格喪失者数		144	63	92	52	203	155
離職票交付枚数		114		77	37	150	114
事務組合	委託事業所数	656		368	288	658	657
	被保険者数	3,916		2,102	1,814	3,919	3,930

## 給 付

(単位：千円)

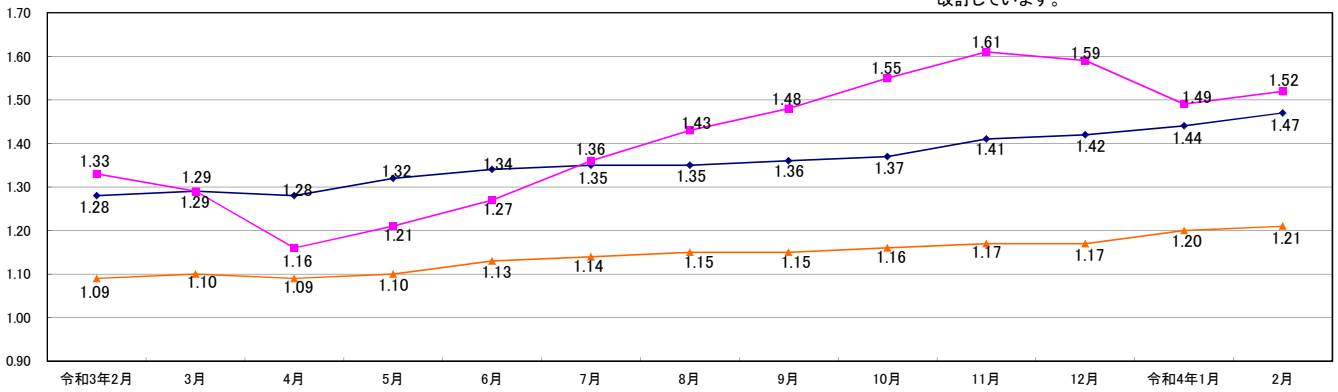
		全 数	うち男	萩 所	長門分室	前 月	前年同月
受給資格決定件数		53	26	34	19	72	66
初回受給者数		47	23	25	22	39	53
基本手当基本分受給者実人員		183	90	97	86	187	201
基本手当基本分支給金額		20,154	11,340	10,498	9,656	21,725	21,388
高年齢求職者 給付金	実人員	22	11	9	13	25	34
	金額	4,801	2,890	1,723	3,078	5,297	6,278
短期雇用特例 給付金	実人員	0	0	0	0	0	0
	金額	0	0	0	0	0	26
再就職 手当	実人員	19	10	11	8	12	17
	金額	7,237	4,177	4,245	2,992	4,482	7,019
就職促進 定着手当	実人員	9	3	7	2	7	7
	金額	1,282	555	1,089	193	850	1,171
常用就職 支度手当	実人員	0	0	0	0	1	0
	金額	0	0	0	0	199	0
法第33条給付制限		46	22	25	21	29	46

注) 追加給付分は実人員にはカウントしないが金額には含む

※全国、山口県は季節調整値

令和3年12月以前の数値は新季節指数により改訂しています。

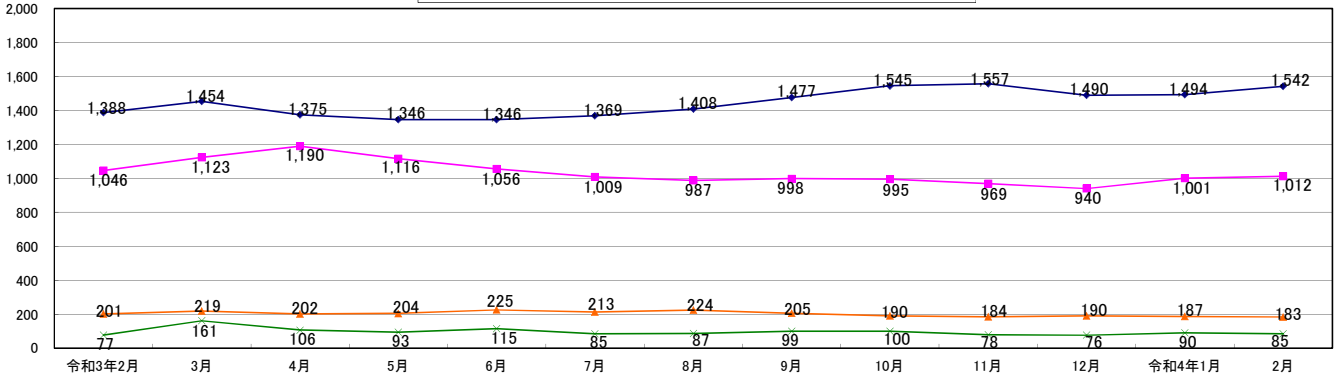
月別有効求人倍率



	令和3年2月	3月	4月	5月	6月	7月	8月	9月	10月	11月	12月	令和4年1月	2月
山口県	1.28	1.29	1.28	1.32	1.34	1.35	1.35	1.36	1.37	1.41	1.42	1.44	1.47
萩	1.33	1.29	1.16	1.21	1.27	1.36	1.43	1.48	1.55	1.61	1.59	1.49	1.52
全国	1.09	1.10	1.09	1.10	1.13	1.14	1.15	1.15	1.16	1.17	1.17	1.20	1.21

求人・求職・就職状況(月間)

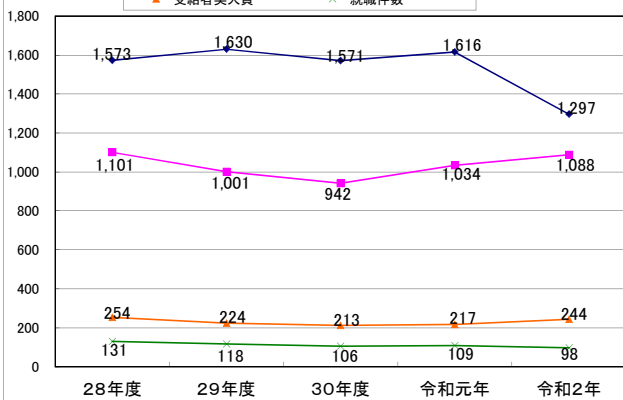
月間有効求人人数 月間有効求職者数 受給者実人員 就職件数



	令和3年2月	3月	4月	5月	6月	7月	8月	9月	10月	11月	12月	令和4年1月	2月
月間有効求人人数	1,388	1,454	1,375	1,346	1,346	1,369	1,408	1,477	1,545	1,557	1,490	1,494	1,542
月間有効求職者数	1,046	1,123	1,190	1,116	1,056	1,009	987	998	995	969	940	1,001	1,012
受給者実人員	201	219	202	204	225	213	224	205	190	184	190	187	183
就職件数	77	161	106	93	115	85	87	99	100	78	76	90	85

求人・求職・就職状況(年度別)

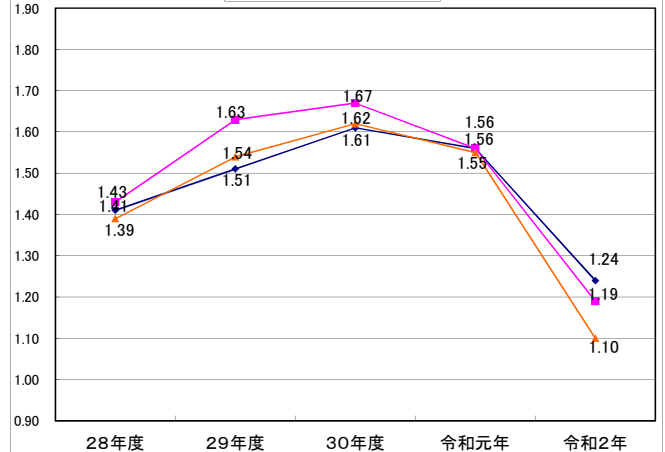
月間有効求人人数 月間有効求職者数 受給者実人員 就職件数



	28年度	29年度	30年度	令和元年	令和2年
月間有効求人人数	1,573	1,630	1,571	1,616	1,297
月間有効求職者数	1,101	1,001	942	1,034	1,088
受給者実人員	254	224	213	217	244
就職件数	131	118	106	109	98

年度別有効求人倍率

山口県 萩 全国



	28年度	29年度	30年度	令和元年	令和2年
山口県	1.41	1.51	1.61	1.56	1.24
萩	1.43	1.63	1.67	1.56	1.19
全国	1.39	1.54	1.62	1.55	1.10