

業 務 月 報

2022年3月4日発行
(令和4年1月内容)

ハローワーク宇部
(宇部公共職業安定所)
TEL(0836)31-0164
FAX(0836)31-1835



インフォメーション

お知らせ



(求職者・事業主の方へ)

令和3年12月21日から新型コロナウイルス感染症対応の「トライアル雇用制度」の対象者を変更しました

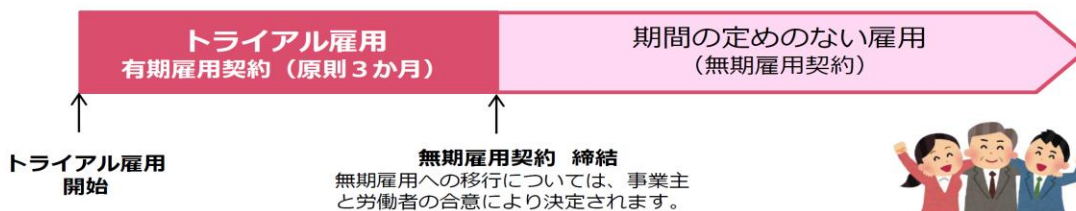
「トライアル雇用助成金（新型コロナウイルス感染症対応（短時間）トライアルコース）」は、より必要とする方にご利用いただけるよう、以下のように対象者を変更しました。ご利用をお考えの方は、ご留意ください。

対象者の一覧(新旧対照表)

	現 行 ※以下の3つの要件をすべて満たす人	令和3年12月21日以降 ※以下の2つの要件をどちらも満たす人
新型コロナウイルス感染症対応 トライアル雇用の対象者	① 令和2年1月24日以降に、新型コロナウイルス感染症の影響により離職した	① 紹介日において、離職している
	② 紹介日時点で、離職している期間が3か月を超えている	(廃止)
	③ 紹介日において、就労経験のない職業に就くことを希望している	② 紹介日において、就労経験のない職業に就くことを希望している

「トライアル雇用」とは？

トライアル雇用とは、無期雇用へ移行することを目的に、一定期間（原則3か月）試行雇用することをいいます。
週30時間以上の無期雇用への移行をめざすコースと、週20時間以上30時間未満の無期雇用への移行をめざすコースがあります。



- ▶ 本制度の利用に当たっては、各種要件があります。
- ▶ 詳しくは、お近くの労働局・ハローワークにお問い合わせください。



厚生労働省
Ministry of Health, Labour and Welfare

都道府県労働局・ハローワーク

LL031221企03

職業紹介関係（令和4年1月）

一般職業紹介状況（パートを含む）

	全 数	男	前 月	前年同月
新規求職申込件数	854	371	548	756
中高年齢者	469	234	269	405
(保)受給者	175	64	83	175
月間有効求職者数	3,016	1,395	2,910	3,131
中高年齢者	1,655	836	1,595	1,731
(保)受給者	976	423	986	1,273
紹介件数	657	305	507	622
中高年齢者	351	172	268	310
(保)受給者	137	67	118	126
就職件数	231	103	260	206
中高年齢者	129	60	144	89
(保)受給者	63	31	65	60
新規求人数	1,818	/	1,971	1,772
月間有効求人数	5,300		5,483	5,101
充足数	209		242	188
新規求人倍率	2.13	/	3.60	2.34
有効求人倍率	1.76		1.88	1.63

一般職業紹介状況（パートを除く）

	全 数	男	前 月	前年同月
新規求職申込件数	519	264	360	491
中高年齢者	225	135	148	216
(保)受給者	117	54	56	129
月間有効求職者数	1,895	1,033	1,846	1,941
中高年齢者	868	529	848	906
(保)受給者	644	346	651	823
紹介件数	446	230	354	413
中高年齢者	201	115	165	167
(保)受給者	109	59	98	86
就職件数	163	84	162	124
中高年齢者	86	48	75	44
(保)受給者	56	29	51	41
新規求人数	1,086	/	1,287	1,115
月間有効求人数	3,434		3,613	3,241
充足数	148		155	116
新規求人倍率	2.09	/	3.58	2.27
有効求人倍率	1.81		1.96	1.67

パート職業紹介状況

	全 数	男	前 月	前年同月
新規求職申込件数	335	107	188	265
中高年齢者	244	99	121	189
(保)受給者	58	10	27	46
月間有効求職者数	1,121	362	1,064	1,190
中高年齢者	787	307	747	825
(保)受給者	332	77	335	450
紹介件数	211	75	153	209
中高年齢者	150	57	103	143
(保)受給者	28	8	20	40
就職件数	68	19	98	82
中高年齢者	43	12	69	45
(保)受給者	7	2	14	19
新規求人数	732	/	684	657
月間有効求人数	1,866		1,870	1,860
充足数	61		87	72
新規求人倍率	2.19	/	3.64	2.48
有効求人倍率	1.66		1.76	1.56

雇用保険関係(令和4年1月)

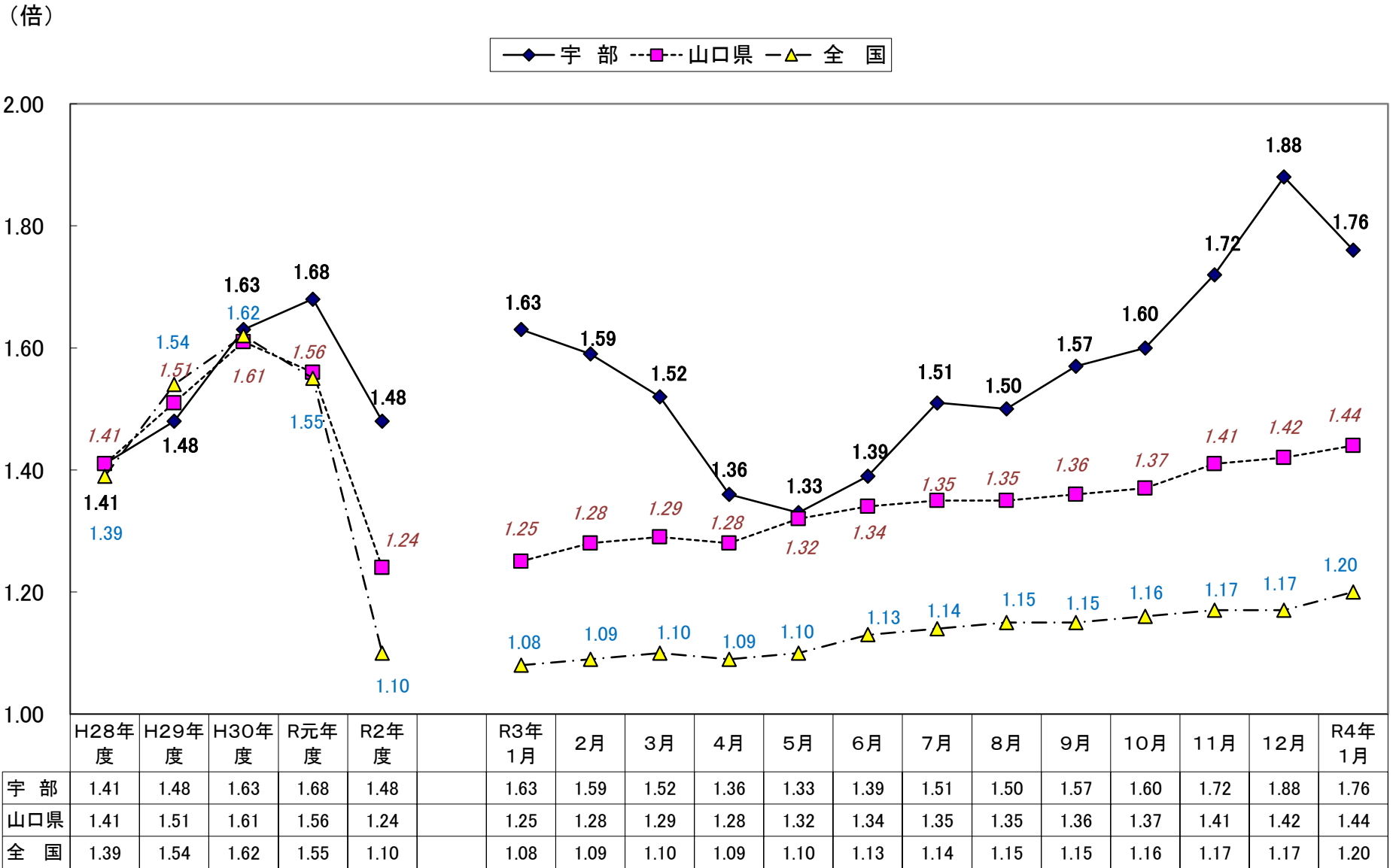
	全 数	男	前 月	前年同月		
適	適用事業所数 (月末現在)	4,658	/	4,657	4,675	
	新規適用事業所数	10		6	13	
	廃止事業所数	9		7	7	
用	被保険者数 (月末現在)	70,749	41,133	71,173	71,318	
	資格取得者数	619	319	540	582	
	資格喪失者数	1,037	507	580	865	
	離職票交付枚数	777	/	358	610	
給	受給資格決定件数	221		92	111	185
付	基本手当	初回受給者数	140	55	155	144
		受給者実人員	645	285	679	753
		支給金額	79,213	40,032	81,820	86,343
	高年齢求職者給付金	受給者数	80	48	44	62
		支給金額	17,113	11,890	8,181	12,870
	就業手当	受給者実人員	3	2	3	1
		支給金額	101	90	73	99
	再就職手当	支給人員	41	22	72	44
		支給金額	14,462	9,241	25,969	15,716
		うち残日数2/3以上	支給人員	33	17	61
	支給金額		12,948	8,123	24,334	14,544
	就業促進定着手当	支給人員	21	11	18	23
		支給金額	3,030	2,051	2,406	3,411
常用就職支度手当	支給人員	1	1	1	0	
	支給金額	220	220	140	3	

(支給金額の単位は千円、百円の位を四捨五入)

労働市場

ハローワーク宇部

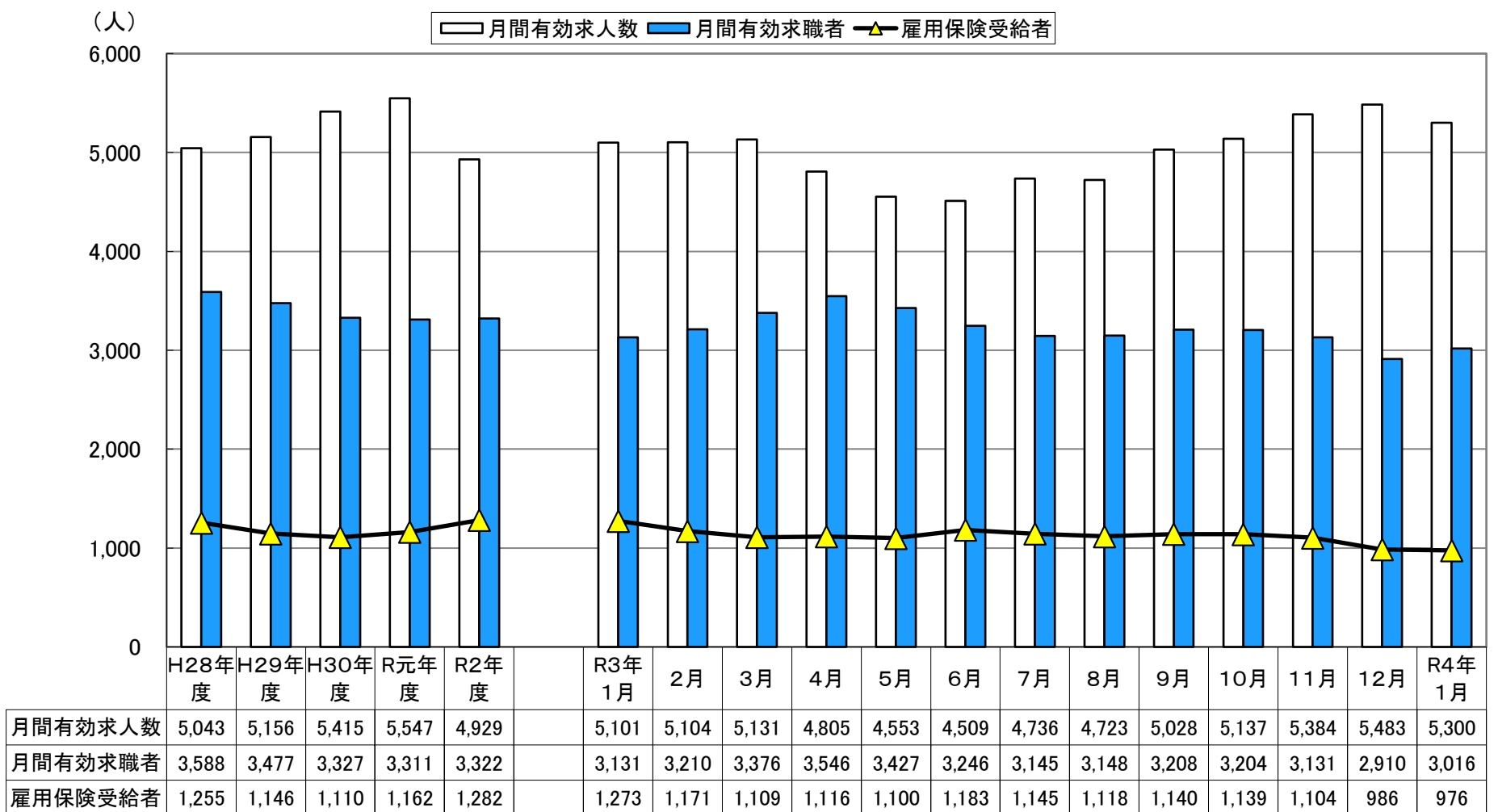
月間有効求人倍率の状況



注1 パートを含む。

注2 山口県及び全国について、令和3年12月分以前の数値は新季節調整値改訂済【季節調整法はセンサス局法Ⅱ(X-12-ARIMA)による】

月間有効求人・求職の状況



注 パートを含む。