

事業主の皆さまへ

## 求人条件補足票の提出についてのお願い

ハローワーク下松では、詳細な求人情報を提供することにより、躊躇されている求職者の応募につなげたいと考え、「求人条件補足票」を作成しました。

つきましては、「求人条件補足票」の提出にご協力いただきますようお願いいたします。

詳細につきましては、下記の連絡先までお問い合わせください。

### 求人条件補足票

事業所名			
事業所番号	3508-	担当者名	
求人番号	35080-		

1 引き継ぎはありますか？

有 期間( ) 無

2 採用後に研修はありますか？

有 研修名・期間 ( ) 無

3 条件緩和項目はありますか？

- ①学歴 厳守 可能 ( )  
②経験 厳守 可能 ( )  
③資格 厳守 可能 ( )  
④勤務時間 厳守 可能 ( )  
⑤休日 厳守 可能 ( )  
⑥賃金 厳守 可能 ( )  
⑦その他 ( )

4 新たに、障害をお持ちの方の雇用を検討されていますか？

現在障害をお持ちの従業員さんの雇用管理について、相談等はありませんか？

可・有 否・無

5 制服の貸与・返却はありますか？

- ①貸与 有 無  
②返却 要 不要

6 その他

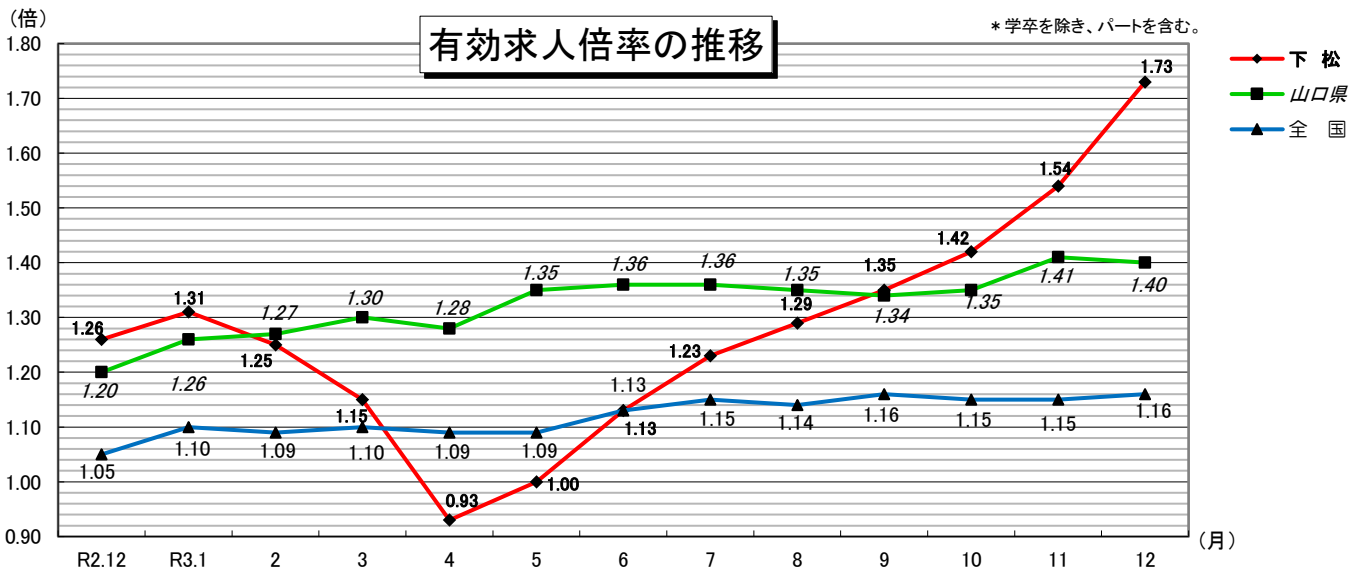
--

お問合せ先：ハローワーク下松 求人・事業所部門  
TEL 0833-41-0870

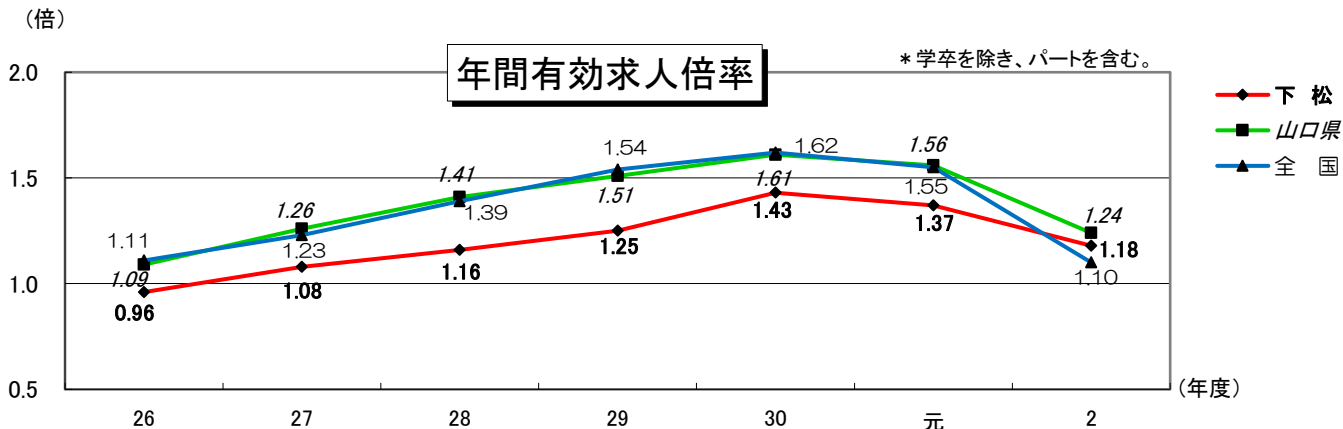
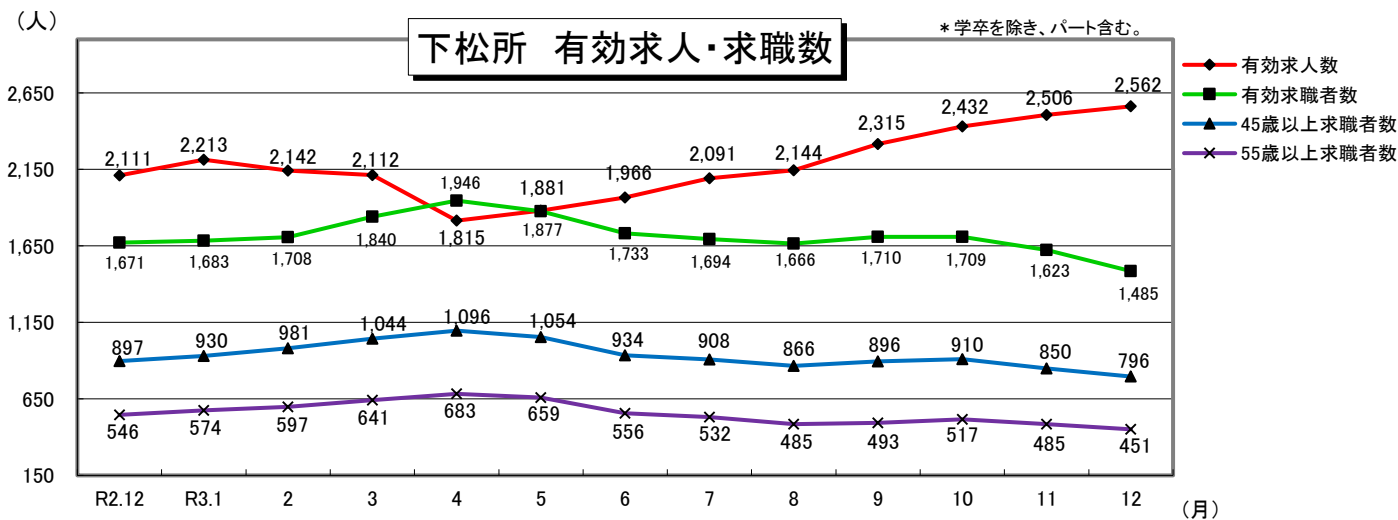
ハローワークインターネットサービスの機能拡充に伴い、令和3年9月以降の数値には、ハローワークに来所せず、オンライン上で求職登録した求職者数や、求職者がハローワークインターネットサービスの求人に直接応募した就職件数等が含まれている。

### 求人倍率

- 新規求人倍率は3.43倍で前年同月より0.50ポイント上回り、前月より0.81ポイント上回った。
- 有効求人倍率は1.73倍で前年同月より0.47ポイント上回り、前月より0.19ポイント上回った。



(注) 全国、山口県は季節調整値。令和2年12月以前の数値は新季節指数により改訂されている。



## 職業紹介状況(一般)

令和3年12月

項目		当月	うち男	前月	前年同月
①求 職	新規求職申込件数	178	93	204	179
	45歳以上の者	77	46	84	81
	雇用保険受給者	27	13	44	42
	月間有効求職者数	900	492	976	983
	45歳以上の者	423	264	455	467
	雇用保険受給者	299	160	341	399
②求 人	新規求人数	639		480	492
	月間有効求人数	1,655		1,596	1,358
	充足数	65		61	64
③紹 介	紹介件数	184	104	213	228
	45歳以上の者	83	53	98	106
	雇用保険受給者	48	28	62	88
④就 職	就職件数	69	36	66	70
	45歳以上の者	31	18	27	30
	雇用保険受給者	18	12	24	23

## 職業紹介状況(パート)

①求 職	新規求職申込件数	92	27	129	83
	45歳以上の者	69	25	75	53
	雇用保険受給者	27	7	36	24
	月間有効求職者数	585	178	647	688
	45歳以上の者	373	144	395	430
	雇用保険受給者	231	51	247	314
②求 人	新規求人数	287		394	276
	月間有効求人数	907		910	753
	充足数	41		47	42
③紹 介	紹介件数	79	33	107	96
	45歳以上の者	46	25	63	51
	雇用保険受給者	12	2	19	21
④就 職	就職件数	42	14	61	49
	45歳以上の者	25	11	29	28
	雇用保険受給者	7	1	14	8

## 求職の状況

令和3年12月

○新規求職申込件数は270人で、前年同月と8人増加(3.1%)し、前月比63人減少(▲18.9%)となった。

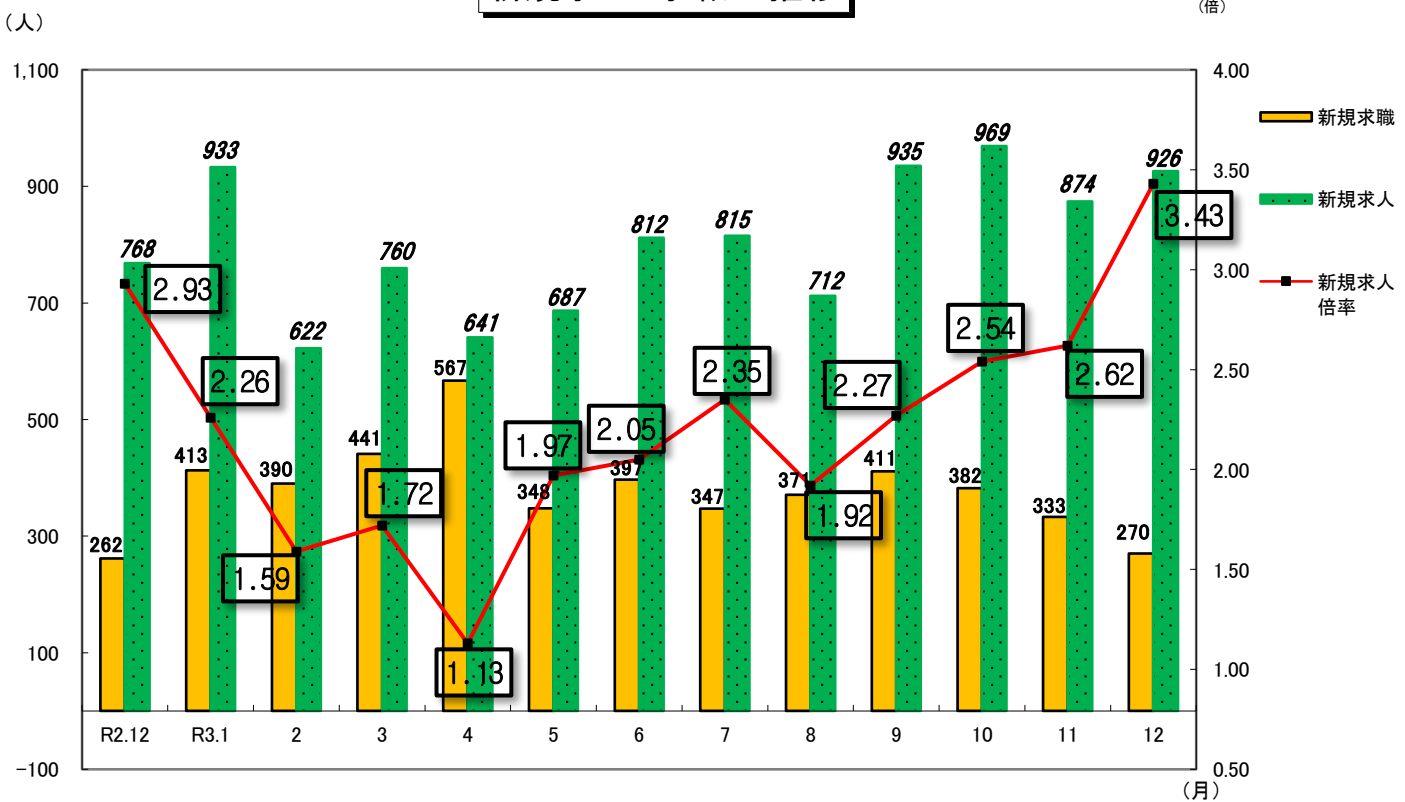
○月間有効求職者数は1485人で前年同月と比べ186人減少(▲11.1%)し、前月比138人減少(▲8.5%)となった。

## 求人状況

○新規求人数(パート含)は926人で、前年同月と比べ158人増加(20.6%)し、前月比52人増加(5.9%)となった。

○月間有効求人数(パート含)は2562人で前年同月と比べ451人増加(21.4%)し、前月比56人増加(2.2%)となった。

### 新規求人・求職の推移



\* 学卒を除き、パートを含む。

## 分析

学卒を除き・  
パートを含む

	当月	前月	前年同月
① 新規求人倍率	3.43	2.62	2.93
② 月間有効求人倍率	1.73	1.54	1.26
③ 紹介率 (%)	97.4	96.1	123.7
④ 就職率(対新規求職)(%)	41.1	38.1	45.4
⑤ 就職率(対有効求職)(%)	7.5	7.8	7.1
⑥ 充足率 (%)	4.1	4.3	5.0

雇用保険適用・給付状況

令和3年12月

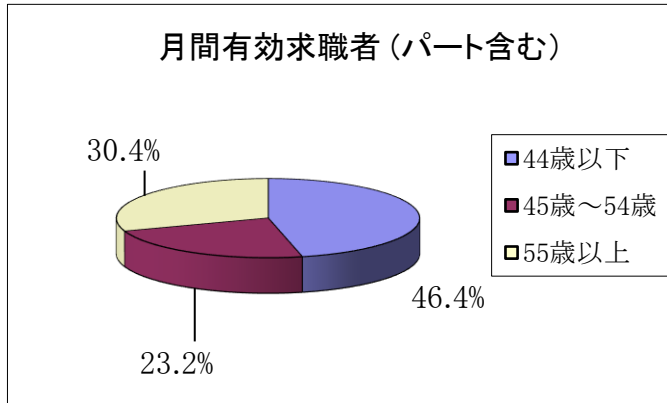
項 目			当 月	前 月	前年同月
① 求 職 者 給 付	一般受給資格決定件数		60	89	86
	給付制限件数		42	60	62
	基 本 手 当	受給者実人員	386	391	552
		初回受給者数	87	79	94
	基本分	支給人員	362	368	446
		金額(千円)	45,645	44,707	50,653
	延長分	支給人員	39	33	145
		金額(千円)	3,567	3,261	15,397
	再就職手当	支給人員	41	29	35
		金額(千円)	14,509	10,567	15,027
	常用就 職支 度手 当	支給人員	1	0	0
		金額(千円)	91	0	1
	就業促進 定着手当 <sup>※</sup>	支給人員	14	10	12
		金額(千円)	3,465	2,332	2,023
	就業手 当	受給者実人員	0	0	0
		金額(千円)	0	0	5
高年齢者給付	支給人員	17	29	20	
	金額(千円)	3,112	5,827	4,551	
短期特 例	支給人員	0	0	0	
	金額(千円)	0	0	0	
② 雇 用 継 続 給 付	高 年 齢	基本 受給者実人員	484	341	263
		給付金 金額(千円)	13,030	8,707	13,245
	再 就 職 給 付 金	受給者実人員	0	0	0
		金額(千円)	0	0	0
	育 児 休 業	受給者数	195	152	121
		金額(千円)	24,062	18,806	15,271
介 護 休 業	受給者数	4	1	2	
	金額(千円)	669	152	721	
② 教 訓 育 練	受給者数		4	9	12
	支給金額(千円)		91	343	408
③ 日 雇	受給者実人員		0	0	0
	支給金額(千円)		0	0	0
④ 適 用	月末適用事業所数		1,907	1,903	1,876
	月末被保険者数		31,080	31,094	30,420
	資格取得件数		219	223	248
	資格喪失件数		237	239	204
	離職票交付枚数		185	177	154

※就業促進定着手当(平成26年10月～)

令和3年12月

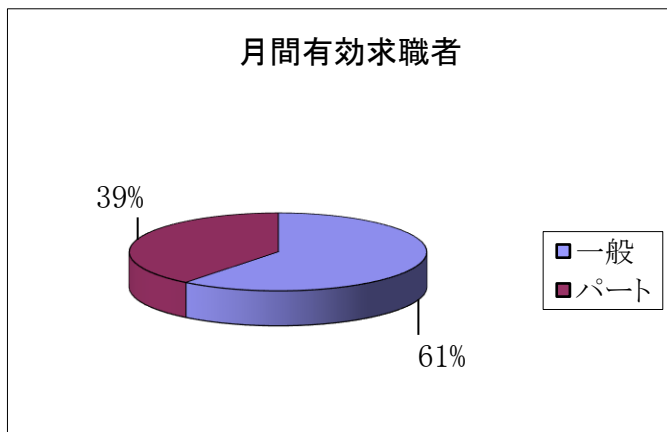
月間有効求職者

	(人)
44歳以下	689
45歳～54歳	345
55歳以上	451
計	1,485



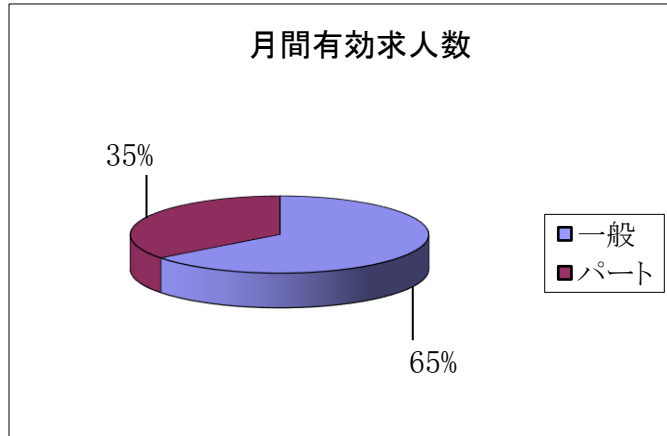
月間有効求職者

	(人)
一般	900
パート	585
計	1,485



月間有効求人数

	(人)
一般	1,655
パート	907
計	2,562



産業別新規求人状況（パート含む）

	(人)
建設業	232
製造業	135
卸売・小売業、飲食店	125
医療・福祉	241
サービス業	46
その他	147
計	926

