



# 月報

## ハローワーク 防府

令和3年12月分

防府公共職業安定所  
〒747-0801  
防府市駅南町9番33号  
TEL 0835(22)3855  
FAX 0835(25)4033

令和4年2月1日(火)発行

### 〔 雇用情勢について 〕

12月の有効求人倍率(防府所)は1.24倍で、前月を0.01ポイント上回った。

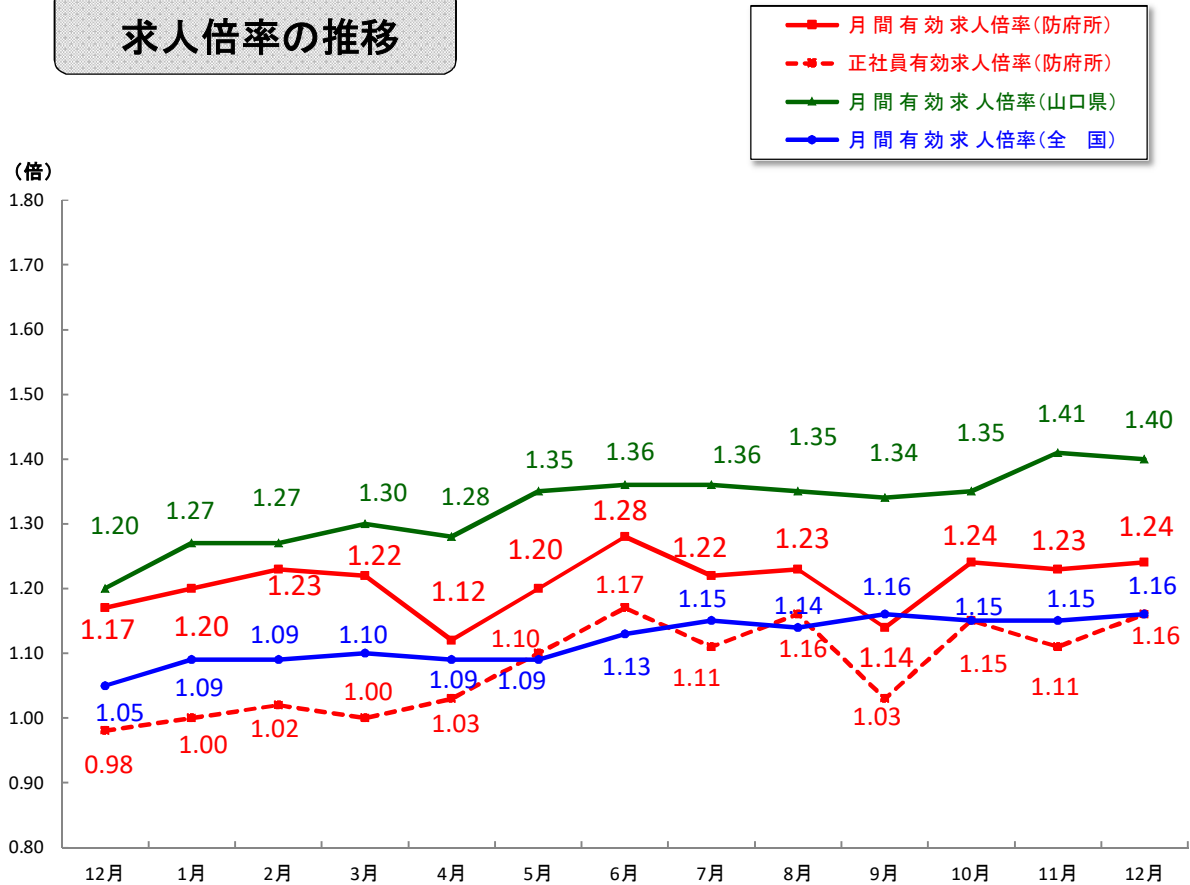
12月の新規求人倍率(防府所)は2.45倍で、前月を0.31ポイント上回った。

12月の正社員有効求人倍率(防府所)は1.16倍で、前月をポイント0.05上回った。

統計について

ハローワークインターネットサービスの機能拡充に伴い、令和3年9月以降の数値には、ハローワークに来所せず、オンライン上で求職登録した求職者数や求職者がハローワークインターネットサービスの求人に直接応募した就職件数等が含まれている。

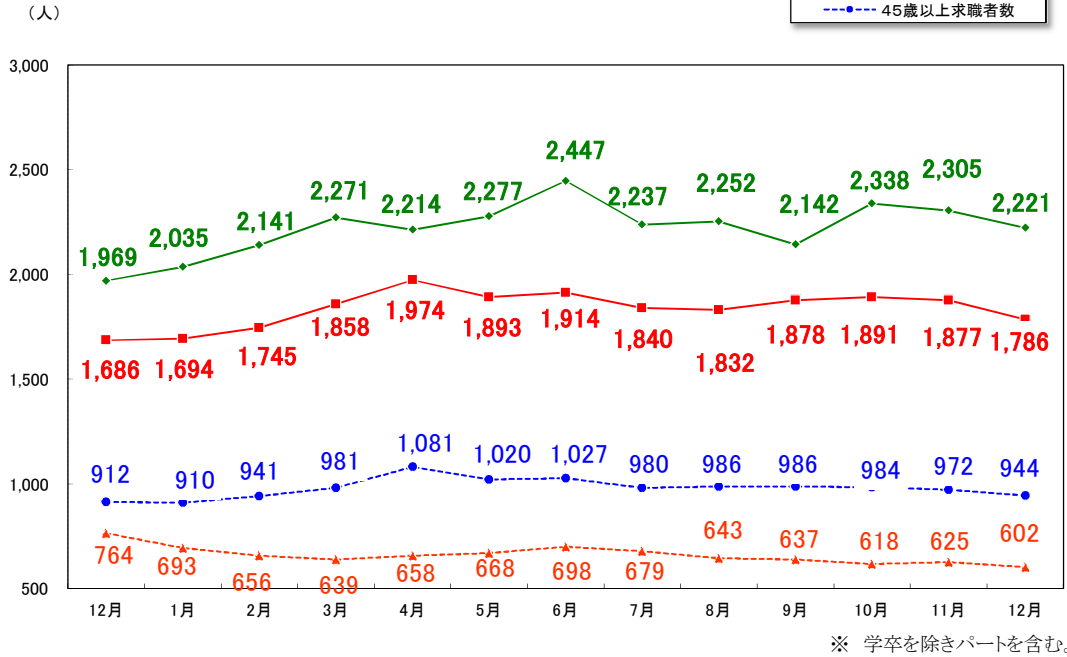
### 求人倍率の推移



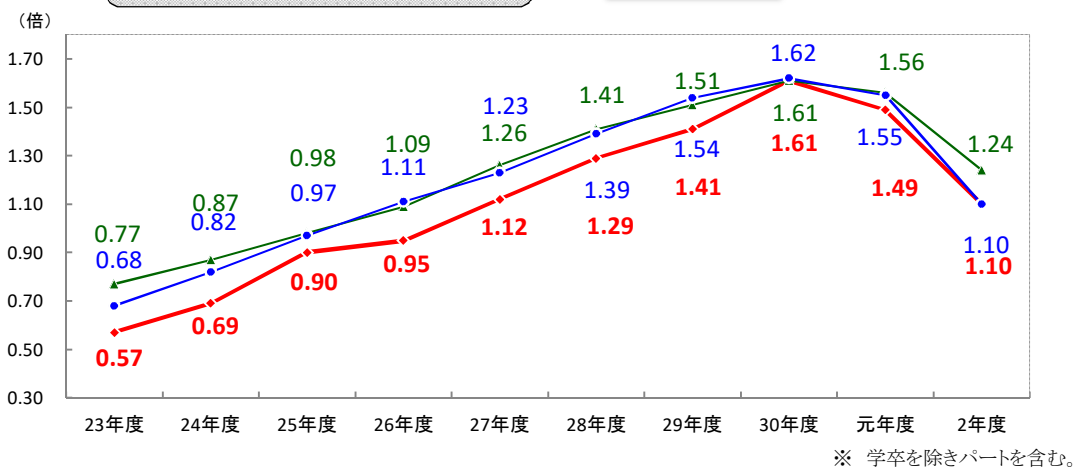
※ 月間有効求人倍率は、新規学卒者を除きパートタイムを含む。

※ 県及び全国の各月の数値は、季節調整値である。なお、令和元年12月以前の数値は新季節指数により改訂されている。

### 有効求人・求職者数の推移



### 年度別有効求人倍率の推移



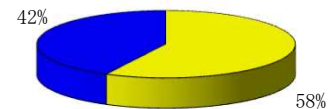

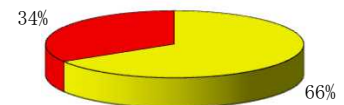
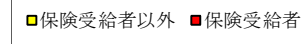
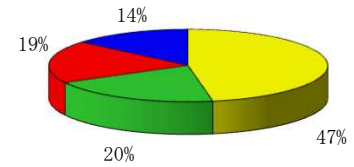

### 分析 (学卒を除きパートを含む)

	計	前月差	前年同月差
月間有効求人倍率	1.24	0.01	0.07
新規求人倍率	2.45	0.31	▲ 0.27
正社員有効求人倍率	1.16	0.05	0.18
就職率(%)	45.2	3.3	2.7
保険受給者	94.1	33.8	38.0
中高年齢者	36.5	▲ 5.6	▲ 2.8
充足率(%)	15.9	▲ 2.1	2.2

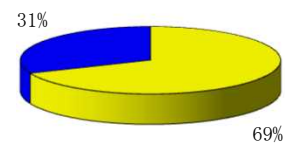

## 職業紹介の状況（学卒を除きパートを含む）

	計	性別		対前月 増減比%	対前年同月 増減比%
		男	女		
新規求職申込件数	312	123	189	▲ 12.8	17.3
保険受給者	51	16	35	▲ 34.6	▲ 22.7
中高年齢者	170	80	90	▲ 7.1	21.4
65歳以上	59	43	16	1.7	20.4
月間有効求職者数	1,786	805	979	▲ 4.8	5.9
フルタイム常用	1,029	534	494	▲ 6.5	0.9
保険受給者	602	220	381	▲ 3.7	▲ 21.2
中高年齢者	944	504	438	▲ 2.9	3.5
65歳以上	247	176	69	2.5	23.5
紹介件数	318	133	185	▲ 15.6	20.0
保険受給者	88	30	58	▲ 4.3	39.7
中高年齢者	150	76	74	▲ 25.7	22.0
65歳以上	43	33	10	7.5	53.6
就職件数	141	53	88	▲ 6.0	24.8
保険受給者	48	17	31	2.1	29.7
中高年齢者	62	29	33	▲ 19.5	12.7
65歳以上	21	13	8	75.0	31.3
新規求人数	765			0.0	5.7
フルタイム常用	471			▲ 5.0	10.8
正社員	387			▲ 5.6	12.8
月間有効求人数	2,221			▲ 3.6	12.8
フルタイム常用	1,444			▲ 1.6	18.2
正社員	1,197			▲ 2.0	20.2
充足数	122			▲ 11.6	23.2

### 月間有効求職者



### 月間有効求人数



## 職業紹介の状況（パートタイム）

	計	性別		対前月 増減比%	対前年同月 増減比%
		男	女		
新規求職申込件数	129	42	87	▲ 4.4	27.7
月間有効求職者数	757	271	485	▲ 2.4	14.0
新規求人数	263			10.5	15.9
月間有効求人数	697			▲ 9.9	14.4
紹介件数	124	47	77	▲ 11.4	40.9
就職件数	58	17	41	3.6	26.1
充足数	43			▲ 17.3	19.4

※ オレンジの色の計はオンライン上の数を含む



## 雇用保険業務の状況

### 〈 適用関係 〉

	計			対前月 増減比%	対前年同月 増減比%
		男	女		
月末現在適用事業所数	1,918			0.1	▲ 0.6
新規加入事業所数	9			80.0	800.0
廃止事業所数	9			▲ 57.1	200.0
月末現在被保険者数	31,087	15,610	15,477	▲ 0.1	0.2
資格取得者数	271	128	143	▲ 32.6	▲ 24.1
資格喪失者数	314	123	191	▲ 8.7	▲ 1.3
離職票交付枚数	176			▲ 24.8	▲ 9.7

### 〈 給付関係 〉

	計			対前月 増減比%	対前年同月 増減比%	
		男	女			
基本手当	離職票提出件数	85	28	57	▲ 25.4	4.9
	受給資格決定件数	79	28	51	▲ 25.5	12.9
	受給者実人員	466	176	290	▲ 1.7	▲ 18.4
	支給金額（千円）	55,648	24,153	31,496	▲ 9.2	▲ 28.8

### 〈 就職促進給付 〉

	計			対前月 増減比%	対前年同月 増減比%	
		男	女			
再就職手当	支給人員	33	14	19	▲ 21.4	▲ 10.8
	支給金額（千円）	12,275	5,729	6,545	▲ 15.3	▲ 11.1
就業促進 定着手当	支給人員	9	3	6	▲ 35.7	▲ 25.0
	支給金額（千円）	1,629	703	926	▲ 32.3	▲ 26.4
就業手当	受給者実人員	0	0	0	0.0	0.0
	支給金額（千円）	0	0	0	-	-

### 〈 雇用継続給付 〉

	計			対前月 増減比%	対前年同月 増減比%	
		男	女			
高齢 雇用継続 基本給付金	受給者実人員	595	489	106	153.2	4.9
	支給金額（千円）	15,162	12,961	2,201	154.7	▲ 1.2
育児休業 給付金	受給者実人員	217	2	215	▲ 8.4	▲ 18.1
	支給金額（千円）	25,191	411	24,780	▲ 13.6	▲ 22.0
介護休業 給付金	受給者数	1	0	1	-	-
	支給金額（千円）	74	0	74	-	-

### 〈 教育訓練給付 〉

	計			対前月 増減比%	対前年同月 増減比%	
		男	女			
一般教育訓 練 給付金	受給者数	6	3	3	20.0	-
	支給金額（千円）	207	158	50	165.4	-