

山口労働局新卒者等人材確保推進本部発表
令和4年2月1日（火）

【照会先】

山口労働局職業安定部
職業安定課長補佐 岡 勝之
厚生労働事務官 末次 巧
電話（083）995-0380

報道関係者各位

就職内定率は、大卒等が78.4%、高卒が95.8%

—令和4年3月新規学卒予定者の求人・求職・就職内定状況について—
（令和3年12月末現在）

山口労働局新卒者等人材確保推進本部（本部長：村井 完也）は、令和4年3月新規学卒予定者の令和3年12月末現在における求人・求職・就職内定状況を取りまとめましたので、公表します。

その概略は以下のとおりです。

【主なポイント】

1 新規大卒等予定者^{※1}の就職内定状況 [表1]

- ◎ 新規大卒等予定者（大学生、短大生、高等専門学校生、専修学校生の合計）の就職内定率は78.4%で、前年同期と比べて0.7ポイント減少しました。
- 山口県内の大学に在籍する大学生の就職内定率は79.1%で、前年同期と比べて1.5ポイント減少となりました。
- 同短大生の就職内定率は80.5%で、前年同期と比べて8.9ポイント増加しました。
- 同高等専門学校生の就職内定率は97.7%で、前年同期と比べて0.8ポイント減少しました。
- 同専修学校生の就職内定率は65.5%で、前年同期と比べて1.0ポイント減少しました。

2 新規高卒予定者^{※2}の就職内定状況 [表2]

- ◎ 新規高卒予定者の就職内定率は95.8%で、前々年同期^{※3}と比べて0.6ポイント増加（前年同期と比べて1.2ポイント増加）し、12月末現在としては、現在の形で統計を取り始めた平成7年以降、過去最高となりました。

【参考】

- ※1 新規大卒等予定者の就職者数は各学校からの報告を取りまとめたもので、自己就職を含みます。
- ※2 新規高卒予定者には、高等学校専攻科、中等教育学校、総合支援学校の生徒が含まれます。
- ※3 令和2年度は新型コロナウイルス感染症の影響から採用活動が1ヶ月後ろ倒しとなりました。このことから、令和元年度の12月末現在と比較しています。
 - （令和3年度）9月16日 選考開始、10月1日以降 複数応募可能
 - （令和2年度）10月16日 選考開始、11月1日以降 複数応募可能
 - （令和元年度）9月16日 選考開始、10月1日以降 複数応募可能

[表1]

令和4年3月新規大卒予定者等の就職内定状況

令和3年12月末日現在

項目	区分	合計	大学	短期大学	高等専門学校	専修学校
			10校	5校	3校	17校
① 就職希望者数	男	(1,831) 2,003	(1,341) 1,477	(31) 22	(247) 243	(212) 261
	女	(2,231) 2,287	(1,418) 1,437	(282) 301	(89) 100	(442) 449
	合計	(4,062) 4,290	(2,759) 2,914	(313) 323	(336) 343	(654) 710
	対前年同期比	5.6%	5.6%	3.2%	2.1%	8.6%
② 就職(内定)決定者数	男	(1,441) 1,530	(1,049) 1,138	(14) 13	(242) 238	(136) 141
	女	(1,772) 1,835	(1,174) 1,167	(210) 247	(89) 97	(299) 324
	合計	(3,213) 3,365	(2,223) 2,305	(224) 260	(331) 335	(435) 465
	対前年同期比	4.7%	3.7%	16.1%	1.2%	6.9%
うち 県内 就職者数	男	(421) 444	(265) 300	(11) 11	(38) 39	(107) 94
	女	(819) 857	(363) 372	(191) 215	(21) 23	(244) 247
	合計	(1,240) 1,301	(628) 672	(202) 226	(59) 62	(351) 341
	県内就職内定比率	(38.6) 38.7	(28.3) 29.2	(90.2) 86.9	(17.8) 18.5	(80.7) 73.3
③ 就職(内定)率 (②÷①×100) (%)	男	(78.7%) 76.4%	(78.2%) 77.0%	(45.2%) 59.1%	(98.0%) 97.9%	(64.2%) 54.0%
	女	(79.4%) 80.2%	(82.8%) 81.2%	(74.5%) 82.1%	(100.0%) 97.0%	(67.6%) 72.2%
	合計	(79.1%) 78.4%	(80.6%) 79.1%	(71.6%) 80.5%	(98.5%) 97.7%	(66.5%) 65.5%
	対前年同期比	-0.7 P	-1.5 P	8.9 P	-0.8 P	-1.0 P

(注) 1. ()内は前年同期の数値である。

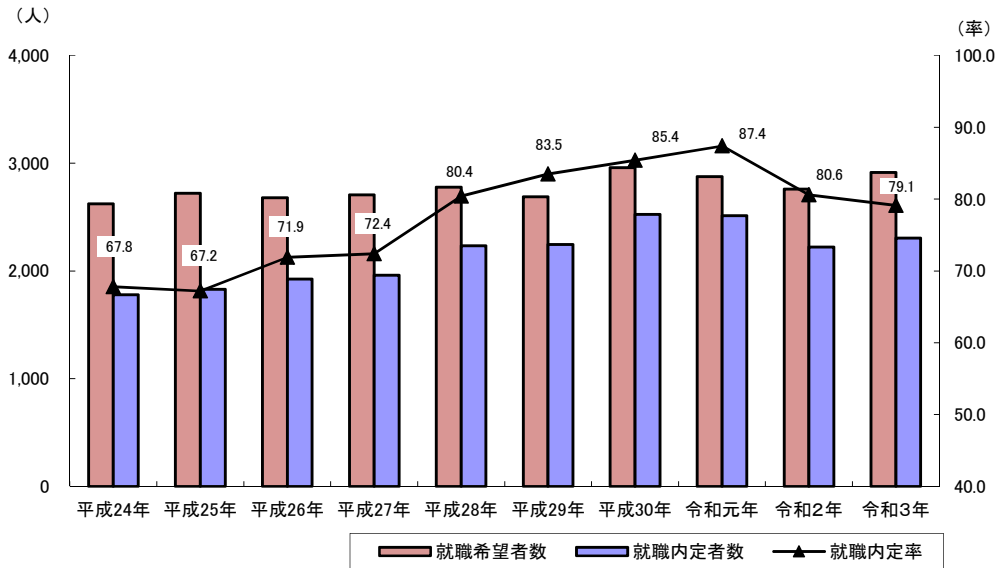
2. 大学は、医学部を除く数値である。

3. 就職(内定)決定者の把握について、学生からの届出を把握方法としている大学等がある。

[表1グラフ]

過去10年間の就職内定状況の推移(大卒)

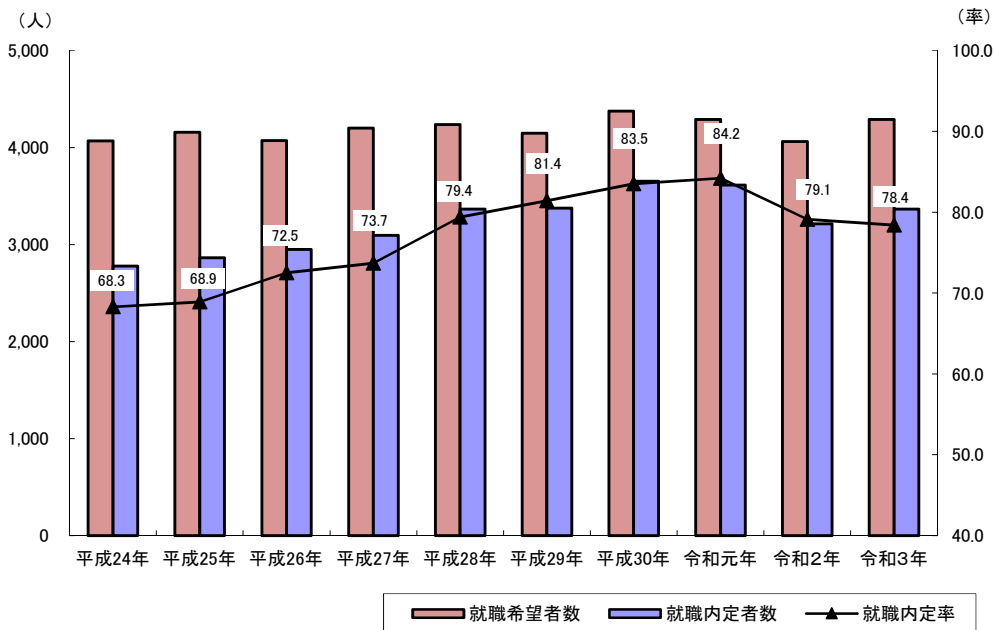
[各年12月末時点]



	平成24年	平成25年	平成26年	平成27年	平成28年	平成29年	平成30年	令和元年	令和2年	令和3年
就職希望者数	2,623	2,720	2,678	2,707	2,777	2,689	2,957	2,874	2,759	2,914
就職内定者数	1,779	1,829	1,925	1,960	2,234	2,245	2,525	2,512	2,223	2,305
就職内定率	67.8	67.2	71.9	72.4	80.4	83.5	85.4	87.4	80.6	79.1

過去10年間の就職内定状況の推移(大卒等)

[各年12月末時点]



	平成24年	平成25年	平成26年	平成27年	平成28年	平成29年	平成30年	令和元年	令和2年	令和3年
就職希望者数	4,068	4,158	4,071	4,200	4,237	4,147	4,375	4,289	4,062	4,290
就職内定者数	2,778	2,864	2,950	3,094	3,365	3,376	3,653	3,613	3,213	3,365
就職内定率	68.3	68.9	72.5	73.7	79.4	81.4	83.5	84.2	79.1	78.4

※新規大卒等の求人は高卒求人と異なり、ハローワークが受理しない求人もあるため、求人数・有効求人倍率は公表していません。

[表2]

令和4年3月新規高卒予定者の就職内定状況

令和3年12月末日現在

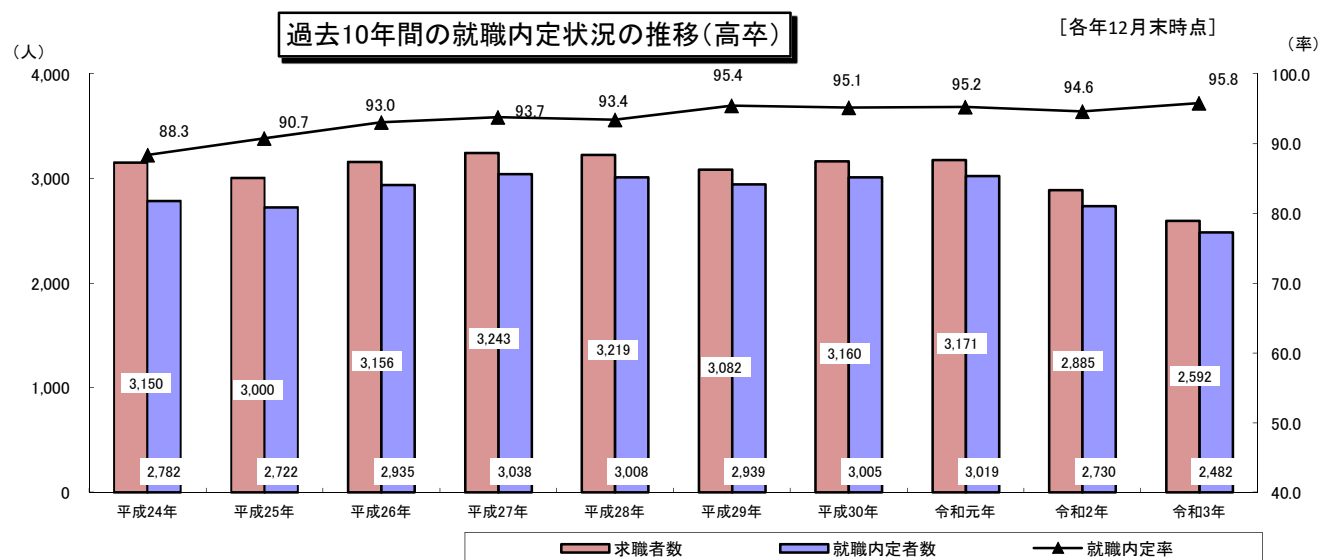
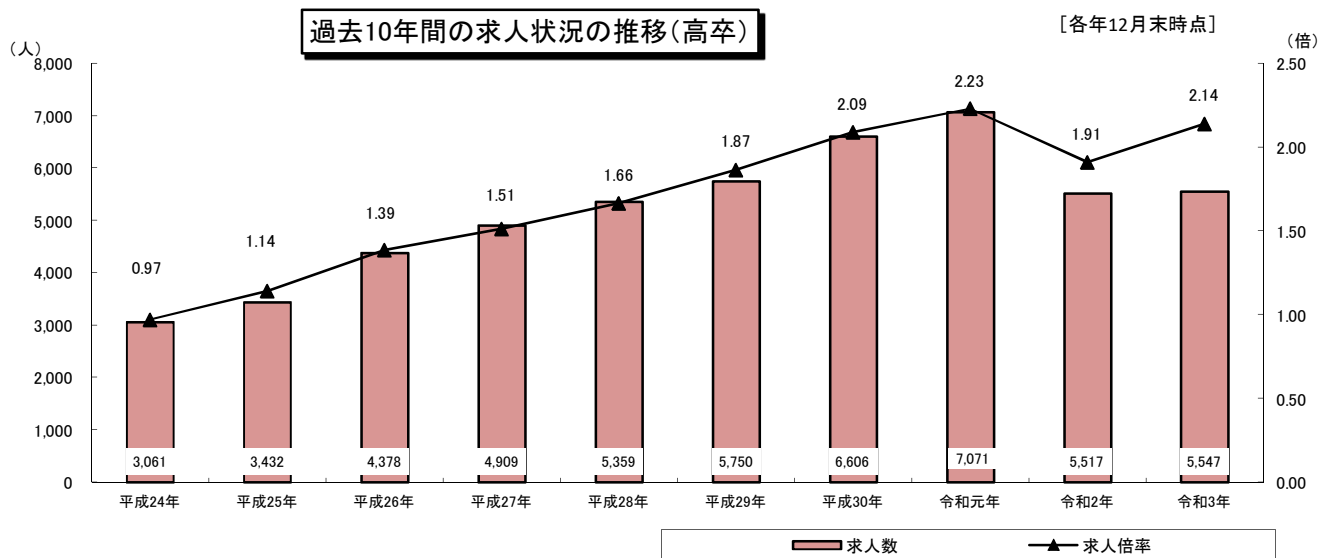
		合 計	参考※				男 子	女 子
			対前年同期比		対前々年同期比			
			令和2年12月末 現在合計	増減	令和元年12月末 現在合計	増減		
A	県内 ハローワーク 受理数	5,547	5,517	0.5%	7,071	▲ 21.6%		
B	県内就職 希望者数	2,174	2,394	▲ 9.2%	2,615	▲ 16.9%	(1,416) 1,341	(978) 833
	県外就職 希望者数	418	491	▲ 14.9%	556	▲ 24.8%	(374) 337	(117) 81
	合 計	2,592	2,885	▲ 10.2%	3,171	▲ 18.3%	(1,790) 1,678	(1,095) 914
C=A/B 求人倍率		2.14	1.91	0.23ポイント	2.23	▲ 0.09ポイント		
D	県内就 職者数	2,069	2,257	▲ 8.3%	2,477	▲ 16.5%	(1,343) 1,282	(914) 787
	県外就 職者数	413	473	▲ 12.7%	542	▲ 23.8%	(367) 335	(106) 78
	合 計	2,482	2,730	▲ 9.1%	3,019	▲ 17.8%	(1,710) 1,617	(1,020) 865
E=D/B	県内 就職	95.2	94.3	0.9ポイント	94.7	0.5ポイント	(94.8) 95.6	(93.5) 94.5
	県外 就職	98.8	96.3	2.5ポイント	97.5	1.3ポイント	(98.1) 99.4	(90.6) 96.3
	合 計	95.8	94.6	1.2ポイント	95.2	0.6ポイント	(95.5) 96.4	(93.2) 94.6
F	県内・県外 就職内定 比 率	83.4	82.7	0.7ポイント	82.0	1.4ポイント	(78.5) 79.3	(89.6) 91.0
		16.6	17.3	▲ 0.7ポイント	18.0	▲ 1.4ポイント	(21.5) 20.7	(10.4) 9.0

※ 令和2年度は、採用選考開始時期が1ヶ月後ろ倒しとなったことから、令和元年12月末現在の数値を参考値として掲載しています。

【参考】（令和3年度）9月16日 選考開始、10月1日以降 複数応募可能
（令和2年度）10月16日 選考開始、11月1日以降 複数応募可能
（令和元年度）9月16日 選考開始、10月1日以降 複数応募可能

- (注) 1. 男子欄及び女子欄の()内は前年同期の数値である。
2. A欄: 求人数は、山口県内のハローワークで受理した求人数である。
3. B欄: 就職希望者数は、学校又はハローワークの紹介を希望する者の数である。
4. C欄: 求人倍率は、Aの求人数/Bの就職希望者数(合計)である。
5. F欄: 県内・県外就職比率は、令和3年12月末日現在における就職内定者の合計2,482人に対する県内・県外就職内定者(2,069人、413人)の比率である。

[表2グラフ]



	平成24年	平成25年	平成26年	平成27年	平成28年	平成29年	平成30年	令和元年	令和2年	令和3年
求人数	3,061	3,432	4,378	4,909	5,359	5,750	6,606	7,071	5,517	5,547
求職者数	3,150	3,000	3,156	3,243	3,219	3,082	3,160	3,171	2,885	2,592
就職内定者数	2,782	2,722	2,935	3,038	3,008	2,939	3,005	3,019	2,730	2,482
求人倍率	0.97	1.14	1.39	1.51	1.66	1.87	2.09	2.23	1.91	2.14
就職内定率	88.3	90.7	93.0	93.7	93.4	95.4	95.1	95.2	94.6	95.8

【参考】

令和4年3月新規学校卒業者の就職・採用活動スケジュール

項目・区分	中学	高校	高専	短大 専修学校	大学
ハローワークでの求人票 受付開始日	6月1日	6月1日	2月1日		
求人票の返戻・ 学校で求人票の掲示開始日	7月1日	7月1日	—		
募集に係る広報開始日	—	—	3月1日		
ハローワークでの求人内容 の公開開始日	—	—	4月1日		
学校による推薦開始日	1月1日	9月5日	6月1日		
企業による採用選考 開始期日 (採用内定日)	1月1日	9月16日	6月1日 (正式な内定は10月1日以降)		
就業開始期日	4月1日以降	卒業式以降	—		