



# 月報

## ハローワーク 防府

令和3年11月分

防府公共職業安定所  
〒747-0801  
防府市駅南町9番33号  
TEL 0835(22)3855  
FAX 0835(25)4033

令和3年12月28日(火)発行

### 〔 雇用情勢について 〕

11月の有効求人倍率(防府所)は1.23倍で、前月を0.01ポイント下回った。

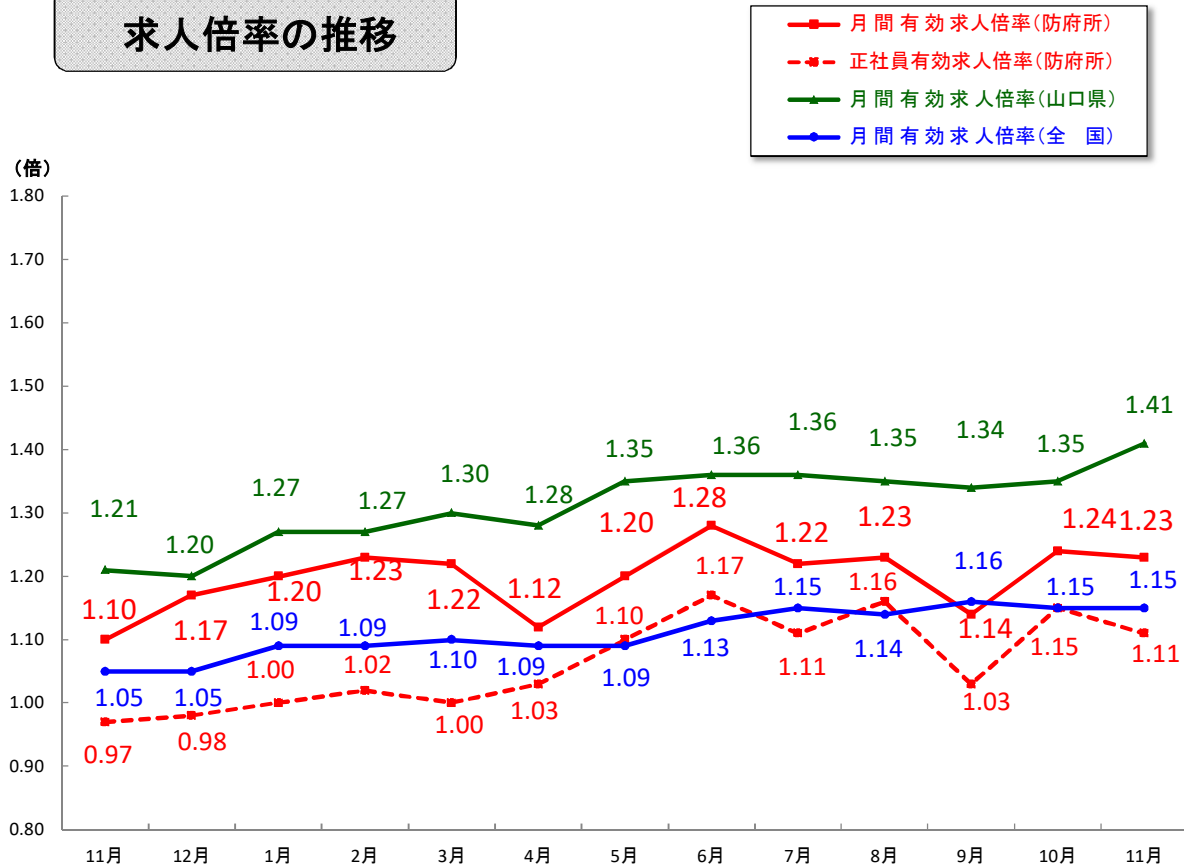
11月の新規求人倍率(防府所)は2.14倍で、前月を0.03ポイント上回った。

11月の正社員有効求人倍率(防府所)は1.11倍で、前月を0.04ポイント下回った。

統計について

ハローワークインターネットサービスの機能拡充に伴い、令和3年9月以降の数値には、ハローワークに来所せず、オンライン上で求職登録した求職者数や求職者がハローワークインターネットサービスの求人に直接応募した就職件数等が含まれている。

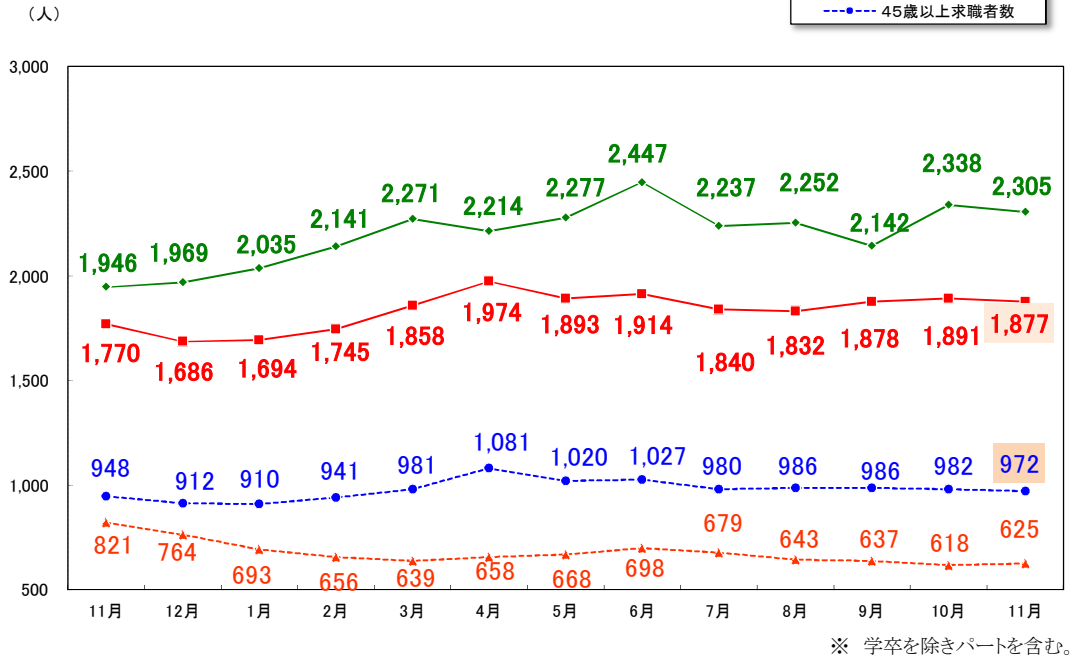
### 求人倍率の推移



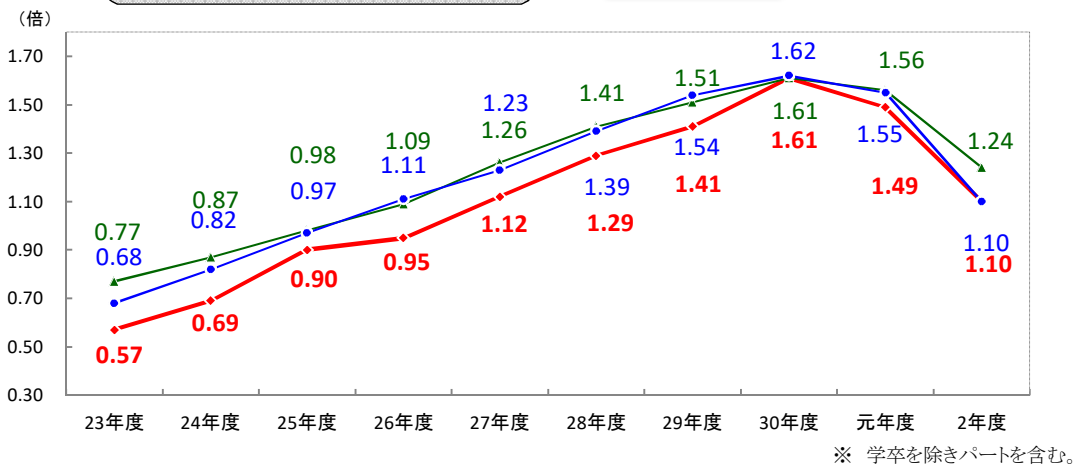
※ 月間有効求人倍率は、新規学卒者を除きパートタイムを含む。

※ 県及び全国の各月の数値は、季節調整値である。なお、令和元年12月以前の数値は新季節指数により改訂されている。

### 有効求人・求職者数の推移



### 年度別有効求人倍率の推移



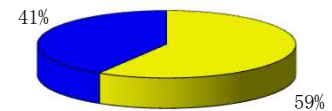
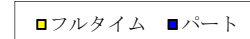
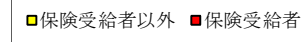
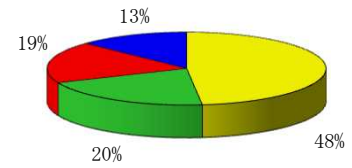

### 分 析 (学卒を除きパートを含む)

	計	前月差	前年同月差
月間有効求人倍率	1.23	▲ 0.01	0.13
新規求人倍率	2.14	0.03	0.24
正社員有効求人倍率	1.11	▲ 0.04	0.14
就職率(%)	41.9	12.2	1.6
保険受給者	60.3	9.7	1.8
中高年齢者	42.1	9.1	1.2
充足率(%)	18.0	4.6	0.9

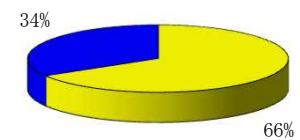
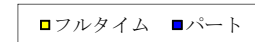
## 職業紹介の状況（学卒を除きパートを含む）

	計	性別		対前月 増減比%	対前年同月 増減比%
		男	女		
新規求職申込件数	358	151	207	▲ 14.4	17.4
保険受給者	78	33	45	1.3	▲ 4.9
中高年齢者	183	102	81	▲ 11.2	15.1
65歳以上	58	38	20	▲ 10.8	3.6
月間有効求職者数	1,877	840	1,035	▲ 0.7	6.0
フルタイム常用	1,101	581	519	0.7	5.0
保険受給者	625	239	385	1.1	▲ 23.9
中高年齢者	972	512	458	▲ 1.0	2.5
65歳以上	241	162	77	0.0	18.7
紹介件数	377	170	207	▲ 5.5	12.2
保険受給者	92	40	52	10.8	2.2
中高年齢者	202	102	100	6.9	20.2
65歳以上	40	29	11	33.3	0.0
就職件数	150	63	87	21.0	22.0
保険受給者	47	21	26	20.5	▲ 2.1
中高年齢者	77	36	41	13.2	18.5
65歳以上	12	10	2	9.1	▲ 29.4
新規求人数	765			▲ 13.3	31.9
フルタイム常用	496			▲ 13.3	39.7
正社員	410			▲ 14.9	31.8
月間有効求人数	2,305			▲ 1.4	18.4
フルタイム常用	1,467			▲ 1.5	20.7
正社員	1,222			▲ 2.6	20.3
充足数	138			16.9	39.4

### 月間有効求職者



### 月間有効求人数



## 職業紹介の状況（パートタイム）

	計	性別		対前月 増減比%	対前年同月 増減比%
		男	女		
新規求職申込件数	135	39	96	▲ 21.1	15.4
月間有効求職者数	776	259	516	▲ 2.8	7.9
新規求人数	238			▲ 17.4	25.3
月間有効求人数	774			▲ 1.1	16.6
紹介件数	140	50	90	▲ 5.4	6.1
就職件数	56	15	41	▲ 6.7	1.8
充足数	52			6.1	23.8

※ オレンジの色の計はオンライン上の数を含む



## 雇用保険業務の状況

### 〈 適用関係 〉

	計			対前月 増減比%	対前年同月 増減比%
		男	女		
月末現在適用事業所数	1,917			▲ 0.8	▲ 0.7
新規加入事業所数	5			400.0	150.0
廃止事業所数	21			2,000.0	320.0
月末現在被保険者数	31,128	15,603	15,525	0.2	0.9
資格取得者数	402	159	243	10.1	105.1
資格喪失者数	344	131	213	▲ 12.7	11.7
離職票交付枚数	234			▲ 18.5	8.8

### 〈 給付関係 〉

	計			対前月 増減比%	対前年同月 増減比%	
		男	女			
基本手当	離職票提出件数	114	42	72	▲ 10.9	10.7
	受給資格決定件数	106	39	67	▲ 8.6	10.4
	受給者実人員	474	176	298	8.5	▲ 19.3
	支給金額（千円）	61,288	25,510	35,777	15.9	▲ 18.7

### 〈 就職促進給付 〉

	計			対前月 増減比%	対前年同月 増減比%	
		男	女			
再就職手当	支給人員	42	17	25	20.0	5.0
	支給金額（千円）	14,492	6,514	7,979	5.6	11.6
就業促進 定着手当	支給人員	14	6	8	16.7	16.7
	支給金額（千円）	2,407	1,077	1,329	▲ 3.8	22.7
就業手当	受給者実人員	0	0	0	0.0	0.0
	支給金額（千円）	0	0	0	-	-

### 〈 雇用継続給付 〉

	計			対前月 増減比%	対前年同月 増減比%	
		男	女			
高年齢 雇用継続 基本給付金	受給者実人員	235	189	46	▲ 61.7	5.9
	支給金額（千円）	5,953	4,828	1,124	▲ 63.6	3.4
育児休業 給付金	受給者実人員	237	2	235	5.3	7.7
	支給金額（千円）	29,166	173	28,993	14.8	14.5
介護休業 給付金	支給人員	0	0	0	-	-
	支給金額（千円）	0	0	0	-	-

### 〈 教育訓練給付 〉

	計			対前月 増減比%	対前年同月 増減比%	
		男	女			
一般教育訓 練 給付金	受給者数	5	2	3	▲ 66.7	-
	支給金額（千円）	78	30	47	▲ 83.7	-