

月報 ハローワークやない

令和3年11月号

柳井公共職業安定所

〒742-0031

柳井市南町2丁目7番22号

TEL 0820-22-2661 FAX 0820-22-1069



求職者・学生の皆様へ

柳井地域

合同就職フェア

日時

2022 **2/9** (水)

入場
無料

【午前の部】10:30～12:30

受付開始 9:30～ 参加者説明 10:15～

【午後の部】14:30～16:30

受付開始 13:30～ 参加者説明 14:15～

雇用保険の失業給付受給者の方は求職活動実績になります。

場所

柳井クルーズホテル (柳井市南町4-1-1)
(0820)23-6000

対象

①求職中の一般の方(履歴書をご持参ください)
②学生(2022年3月卒業予定の方)
※大学、高専、短大、専修学校等の方に限ります



参加企業

30社程度予定(午前、午後で企業入替制)



◆その他◆

- ① 事前申込みは不要です。
- ② 求職中の方で、事前にハローワークで紹介状を交付されている方はご持参ください。
- ③ 参加企業の求人は、ハローワーク及び柳井市ホームページにおいて、1月中旬頃から順次公開予定です。
- ④ 県内において新型コロナウイルス感染症のクラスターが発生するなど、予測不能な緊急事態が発生した場合には中止させていただくことがありますので、ご了承ください。

学生の参加者については、選考の場ではなく、あくまで企業との出金いの場を提供するものです。

主催:柳井地域広域行政連絡協議会(柳井市、周防大島町、上関町、平生町、田布施町)

ハローワーク柳井

共催:山口県

問合せ先

柳井市企業立地・雇用創造推進室

☎ (0820)22-2111(内線369) FAX (0820) 23-7474

ハローワーク柳井 ☎ (0820)22-2661

FAX (0820) 22-1069



厚生労働省・都道府県労働局
公共職業安定所 (ハローワーク)

職業紹介業務取扱状況

項目	区分	計	性別		前月	前年同月
			男	女		
一般 （パートを含む 学卒を除く）	新規求職申込件数	197	98	99	271	185
	45歳以上	102	57	45	149	99
	55歳以上	74	49	25	96	54
	雇用保険受給者	39	18	21	56	44
	月間有効求職者数	1,054	500	554	1,086	1,060
	45歳以上	602	298	304	643	609
	55歳以上	382	214	168	399	348
	雇用保険受給者	348	158	190	366	447
	紹介件数	222	124	98	250	205
	雇用保険受給者	34	25	9	39	59
	就職件数	90	45	45	89	95
	45歳以上	46	23	23	48	50
	55歳以上	22	15	7	32	28
	雇用保険受給者	14	8	6	18	29
	新規求人数	475	—	—	612	435
	月間有効求人数	1,480	—	—	1,518	1,328
	充足数	75	—	—	81	84

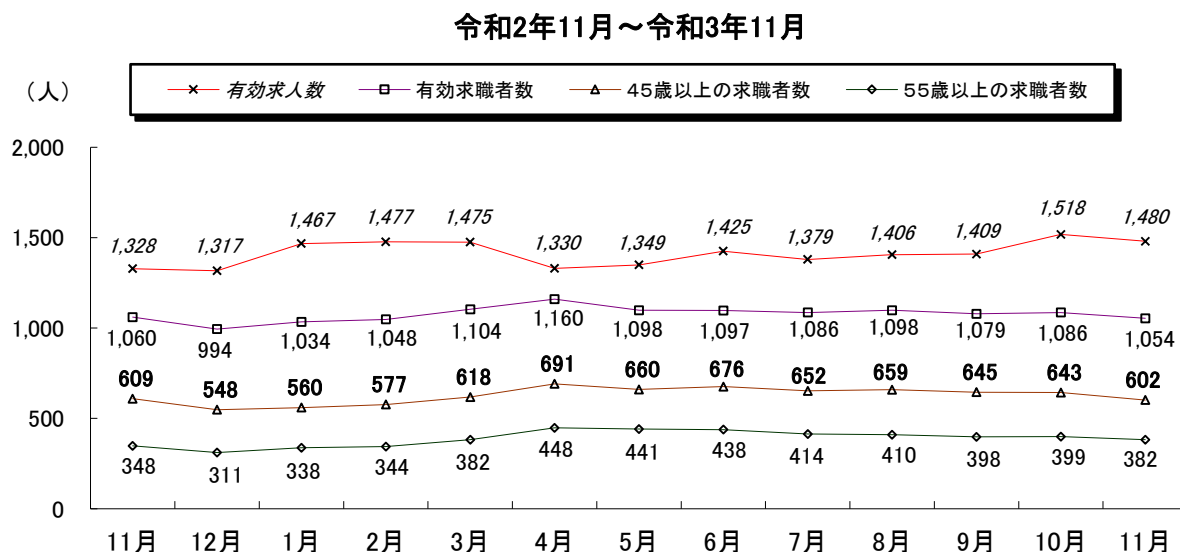
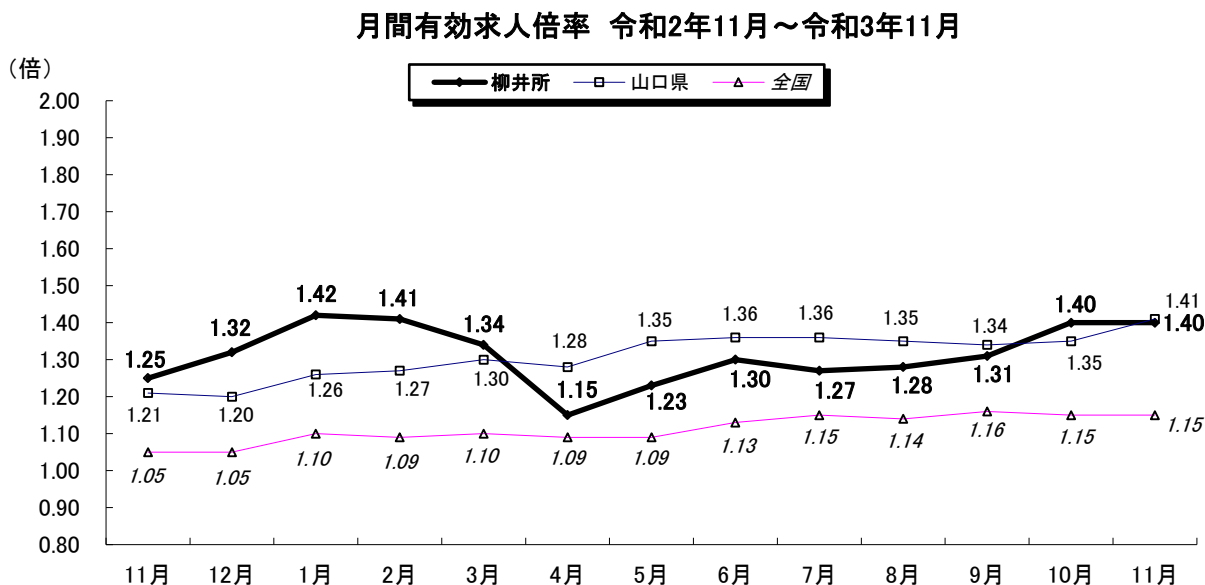
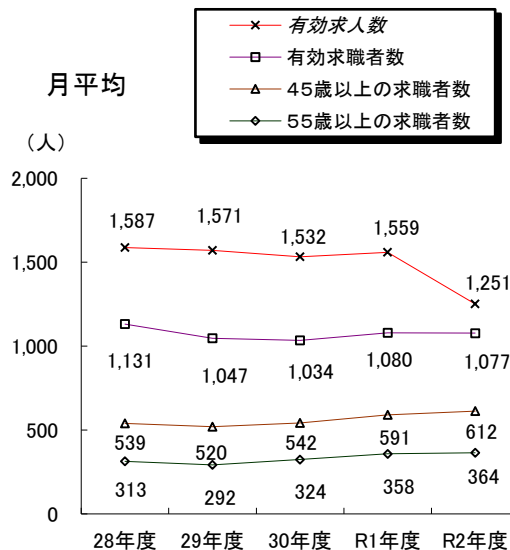
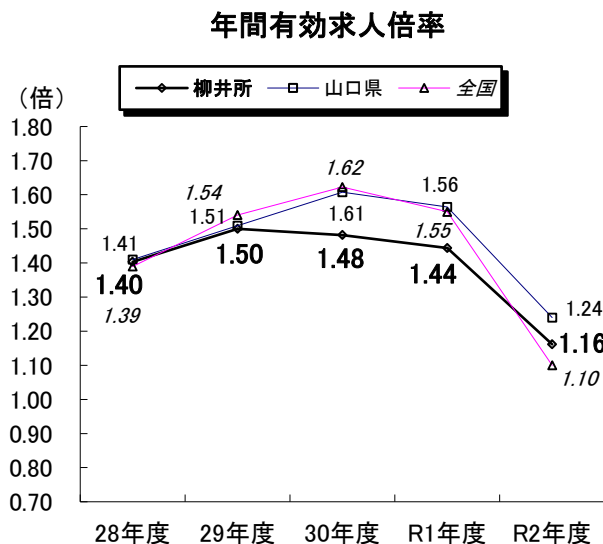
項目	月	今月	前月	前月差	前年同月	前年同月差	
							新規求人倍率（倍）
月間有効求人倍率（倍）	1.40	1.40	0.00	1.25	0.15		
分	就職率（％）	45.7	32.8	12.9	51.4	△ 5.7	
	45歳以上	45.1	32.2	12.9	50.5	△ 5.4	
	55歳以上	29.7	33.3	△ 3.6	51.9	△ 22.2	
	雇用保険受給者	35.9	32.1	3.8	65.9	△ 30.0	
析	充足率（％）	15.8	13.2	2.6	19.3	△ 3.5	
	求職者の割合（％）	45歳以上	57.1	59.2	△ 2.1	57.5	△ 0.4
		55歳以上	36.2	36.7	△ 0.5	32.8	3.4
		雇用保険受給者	33.0	33.7	△ 0.7	42.2	△ 9.2

雇用保険業務取扱状況

項目		区分	計	性別		前月	前年同月	
				男	女			
求職者給付	一般受給資格決定件数		51	23	28	65	48	
	一般給付制限件数		42	16	26	37	30	
	基本手当初回受給者数		67	26	41	46	47	
	基本手当基本分受給者実人員		235	101	134	217	248	
	基本手当基本分支給金額(千円)		26,341	13,692	12,649	23,386	28,084	
	傷病手当	受給者実人員	2	2	0	1	2	
		支給金額(千円)	343	343	0	62	380	
	高年齢	資格決定件数	19	10	9	23	16	
		受給者数	18	8	10	27	20	
		支給金額(千円)	3,529	1,732	1,797	5,105	4,942	
	短期雇用特例	資格決定件数	0	0	0	0	0	
		受給者数	0	0	0	0	0	
		支給金額(千円)	0	0	0	0	0	
	日雇	受給者実人員	0	0	0	0	0	
支給金額(千円)		0	0	0	0	0		
就職促進給付	常用就職支度手当	支給人員	0	0	0	0	0	
		支給金額(千円)	0	0	0	0	1	
	再就職手当	支給人員	23	15	8	28	23	
		支給金額(千円)	10,573	8,271	2,302	10,112	6,889	
適用	月末事業所数		1,367	-	-	1,369	1,378	
	新規適用事業所数		1	-	-	0	2	
	廃止事業所数		2	-	-	2	1	
	月末被保険者数		14,846	7,410	7,436	14,855	14,942	
	資格取得者数		137	67	70	132	131	
	資格喪失者数		145	55	90	161	98	
	離職票交付枚数		123	-	-	125	81	
雇用継続給付	高年齢	基本給付金	受給者実人員	178	125	53	150	210
			支給金額(千円)	4,453	3,342	1,111	3,452	5,273
		再就職給付金	受給者実人員	0	0	0	0	0
			支給金額(千円)	0	0	0	0	0
	育休	基本給付金	受給者実人員	69	3	66	85	75
			支給金額(千円)	8,062	371	7,691	10,312	7,911
	介護休業	受給者数	2	0	2	1	0	
		支給金額(千円)	213	0	213	190	0	
一般教育訓練給付		受給者数	2	0	2	6	3	
		支給金額(千円)	59	0	59	169	98	

労働市場の動き

令和3年11月 柳井公共職業安定所



- ◆山口県、全国の数字は季節調整値。なお令和2年12月以前の数値は新季節指数により改訂されている。
- ◆学卒を除き、パートを含む。
- ◆ハローワークインターネットサービスの機能拡充に伴い、令和3年9月以降の数値には、ハローワークに来所せず、オンライン上で求職登録した求職者数や、求職者がハローワークインターネットサービスの求人に直接応募した就職件数等が含まれている。