

(事業所の方へ)

60歳以上のシニア歓迎求人募集について

60歳以上のシニア世代の求職状況は、同世代の就労意欲の高まりから、令和3年9月末時点で、ハローワークで常用での雇用を希望されている方の約2割を占めています。

しかし、例えばパート常用求人におけるシニア世代の求人倍率では0.55倍などと依然厳しい状況にあります。

つきましては、シニア世代の雇用を促進する観点から、シニア世代の雇用を検討されている事業主様の求人票に「シニア歓迎求人※1」と表記しますので、趣旨にご賛同いただける事業主様におかれましては「申込書※2」にご記入の上、ハローワーク下松までFAX（郵送可）によりご返送いただきますようお願いいたします。

対象となる求人の要件

- (1) 年齢不問の求人であること。
- (2) 定年を上限とした求人のうち、定年年齢を65歳や70歳など定めているものの、60歳以上の方を雇用する見込みがあること。

※1 歓迎求人は59歳以下の求職者も職業紹介の対象となります。

※2 この申込書は上記要件を満たす求人が有効中の事業主様にお送りしています。

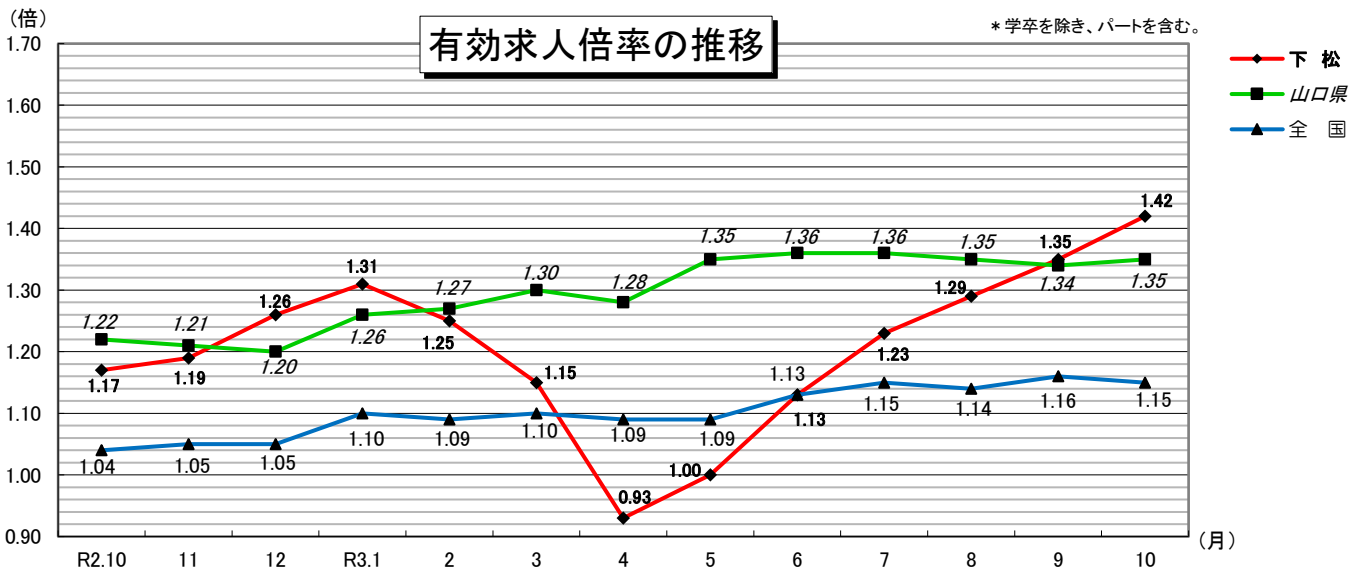
今後、新たにシニア歓迎求人の申し込みを希望される場合は、担当者までご連絡をお願いいたします。

問合せ先：ハローワーク下松 求人・事業所部門
TEL：0833-41-0870

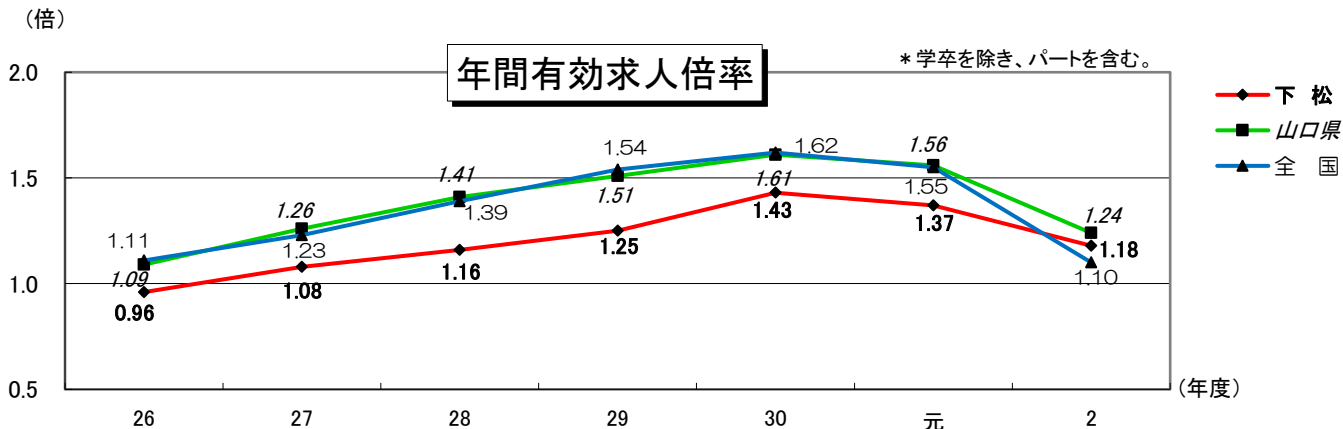
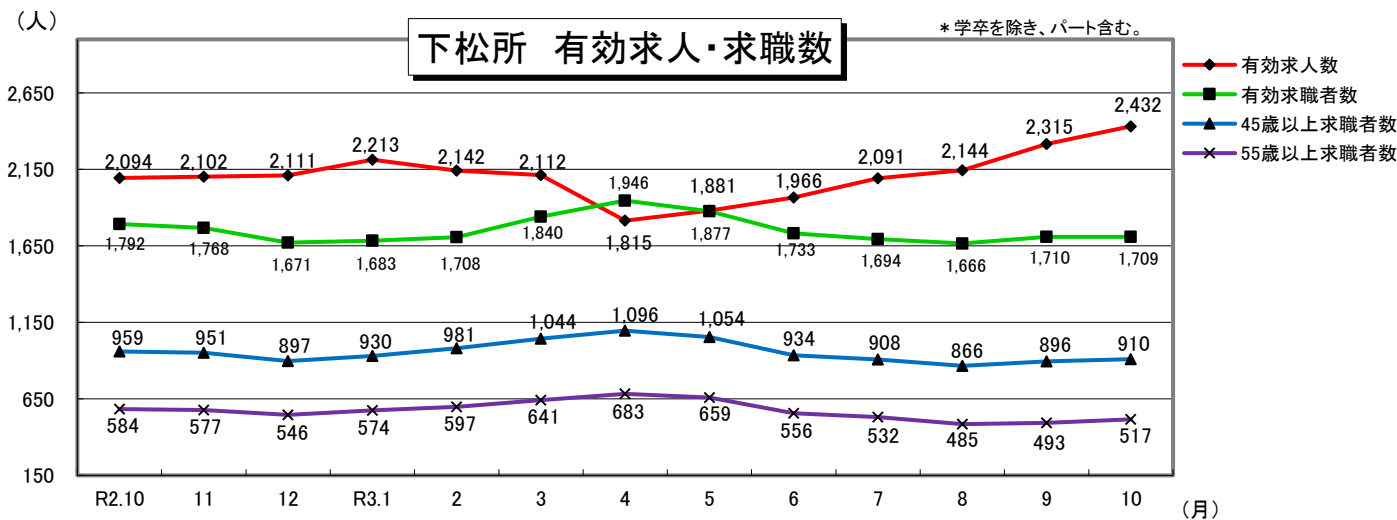
ハローワークインターネットサービスの機能拡充に伴い、令和3年9月以降の数値には、ハローワークに来所せず、オンライン上で求職登録した求職者数や、求職者がハローワークインターネットサービスの求人に直接応募した就職件数等が含まれている。

求人倍率

- 新規求人倍率は2.54倍で前年同月より0.57ポイント上回り、前月より0.27ポイント上回った。
- 有効求人倍率は1.42倍で前年同月より0.25ポイント上回り、前月より0.07ポイント上回った。



(注) 全国、山口県は季節調整値。令和2年12月以前の数値は新季節指数により改訂されている。



職業紹介状況(一般)

令和3年10月

| 項 目 | | 当 月 | うち男 | 前 月 | 前年同月 |
|----------|----------|-------|-----|-------|-------|
| | | | | | |
| ① 求 職 | 新規求職申込件数 | 241 | 130 | 252 | 259 |
| | 45歳以上の者 | 113 | 67 | 112 | 103 |
| | 雇用保険受給者 | 67 | 44 | 57 | 78 |
| | 月間有効求職者数 | 1,030 | 558 | 1,035 | 1,017 |
| | 45歳以上の者 | 490 | 308 | 487 | 456 |
| | 雇用保険受給者 | 364 | 197 | 378 | 427 |
| ② 求 人 | 新規求人数 | 616 | / | 620 | 533 |
| | 月間有効求人数 | 1,579 | / | 1,516 | 1,334 |
| | 充足数 | 83 | / | 72 | 56 |
| ③ 紹 介 | 紹介件数 | 260 | 170 | 239 | 222 |
| | 45歳以上の者 | 135 | 95 | 117 | 100 |
| | 雇用保険受給者 | 77 | 50 | 77 | 50 |
| ④ 就 職 | 就職件数 | 88 | 54 | 83 | 72 |
| | 45歳以上の者 | 44 | 28 | 32 | 33 |
| | 雇用保険受給者 | 29 | 18 | 35 | 17 |

職業紹介状況(パート)

| | | | | | |
|----------|----------|-----|-----|-----|-----|
| ① 求 職 | 新規求職申込件数 | 141 | 37 | 159 | 183 |
| | 45歳以上の者 | 97 | 36 | 95 | 131 |
| | 雇用保険受給者 | 36 | 5 | 44 | 49 |
| | 月間有効求職者数 | 679 | 210 | 675 | 775 |
| | 45歳以上の者 | 420 | 173 | 409 | 503 |
| | 雇用保険受給者 | 262 | 55 | 268 | 340 |
| ② 求 人 | 新規求人数 | 353 | / | 315 | 337 |
| | 月間有効求人数 | 853 | / | 799 | 760 |
| | 充足数 | 60 | / | 51 | 50 |
| ③ 紹 介 | 紹介件数 | 133 | 31 | 124 | 146 |
| | 45歳以上の者 | 84 | 25 | 68 | 94 |
| | 雇用保険受給者 | 22 | 4 | 16 | 24 |
| ④ 就 職 | 就職件数 | 55 | 11 | 55 | 55 |
| | 45歳以上の者 | 35 | 9 | 33 | 28 |
| | 雇用保険受給者 | 8 | 0 | 11 | 14 |

求職の状況

令和3年10月

○新規求職申込件数は382人で、前年同月と比べ60人減少(▲13.6%)し、前月比29人減少(▲7.1%)となった。

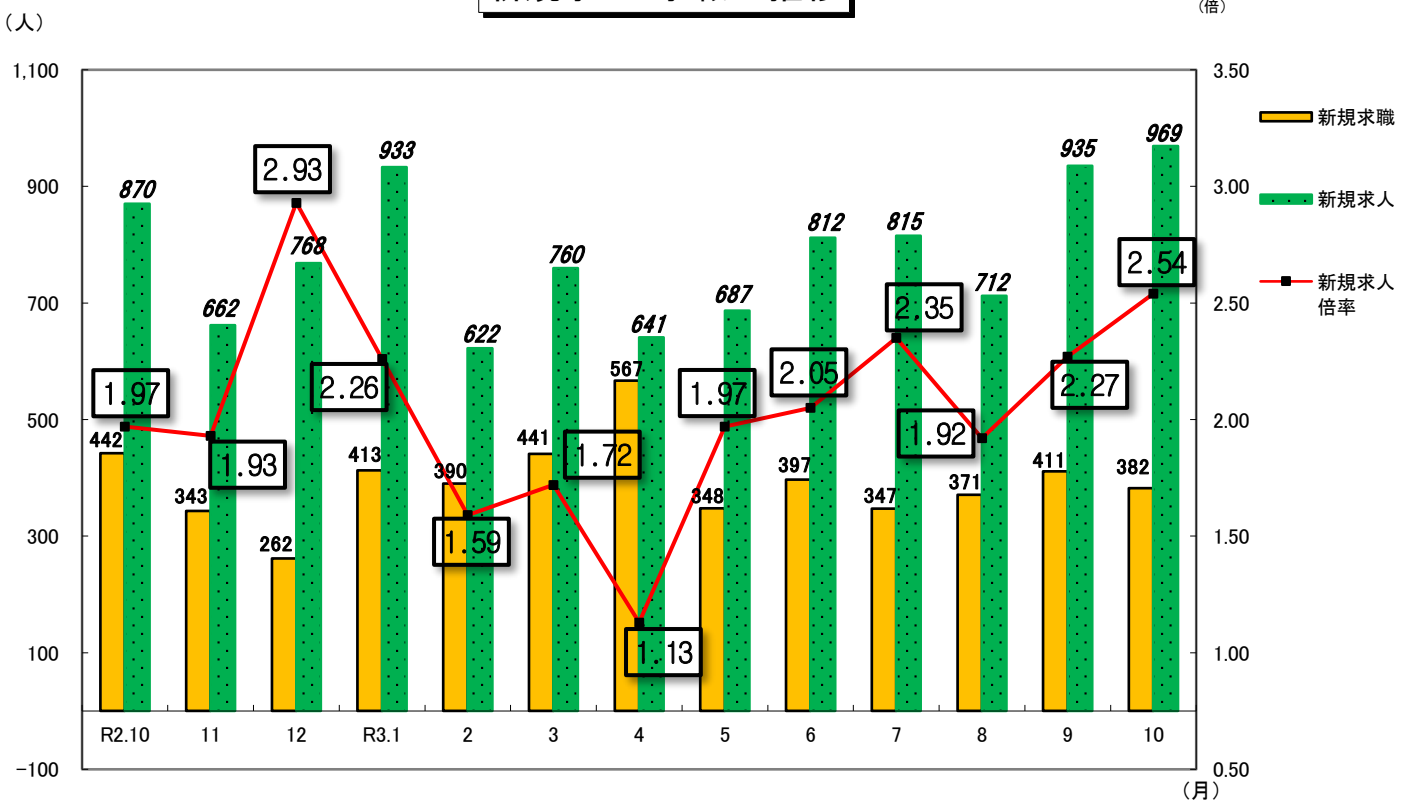
○月間有効求職者数は1,709人で前年同月と比べ83人減少(▲4.6%)し、前月比1人減少(▲0.1%)となった。

求人状況

○新規求人数(パート含)は969人で、前年同月と比べ99人増加(11.4%)し、前月比34人増加(3.6%)となった。

○月間有効求人数(パート含)は2,432人で前年同月と比べ338人増加(16.1%)し、前月比117人増加(5.1%)となった。

新規求人・求職の推移



* 学卒を除き、パートを含む。

分析

学卒を除き・
パートを含む

| | 当月 | 前月 | 前年同月 |
|-----------------|-------|------|------|
| ① 新規求人倍率 | 2.54 | 2.27 | 1.97 |
| ② 月間有効求人倍率 | 1.42 | 1.35 | 1.17 |
| ③ 紹介率 (%) | 102.9 | 88.3 | 83.3 |
| ④ 就職率(対新規求職)(%) | 37.4 | 33.6 | 28.7 |
| ⑤ 就職率(対有効求職)(%) | 8.4 | 8.1 | 7.1 |
| ⑥ 充足率 (%) | 5.9 | 5.3 | 5.1 |

雇用保険適用・給付状況

令和3年10月

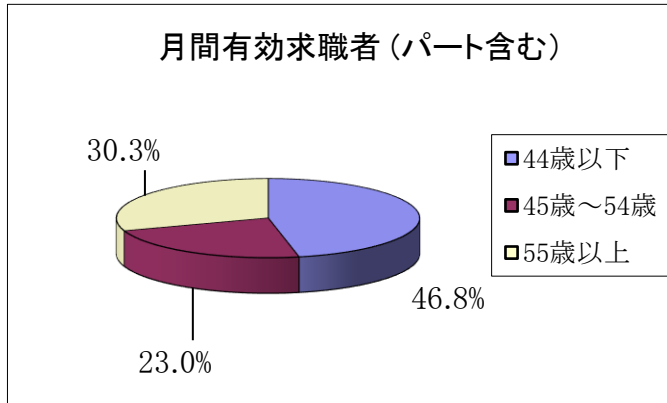
| 項 目 | | | 当 月 | 前 月 | 前年同月 |
|---------------------------------|----------------------------|---------------|--------|--------|--------|
| ① 求 職 者 給 付 | 一般受給資格決定件数 | | 116 | 121 | 136 |
| | 給付制限件数 | | 60 | 60 | 46 |
| | 基 本 手 当 | 受給者実人員 | 437 | 454 | 585 |
| | | 初回受給者数 | 96 | 89 | 90 |
| | 基本分 | 支給人員 | 411 | 424 | 465 |
| | | 金額(千円) | 48,194 | 51,680 | 57,504 |
| | 延長分 | 支給人員 | 37 | 45 | 186 |
| | | 金額(千円) | 3,009 | 4,534 | 17,674 |
| | 再就職手当 | 支給人員 | 46 | 25 | 39 |
| | | 金額(千円) | 20,527 | 9,404 | 14,372 |
| | 常用就 職支 度手 当 | 支給人員 | 0 | 0 | 0 |
| | | 金額(千円) | 0 | 0 | 1 |
| | 就業促進 定着手当 [※] | 支給人員 | 24 | 7 | 11 |
| | | 金額(千円) | 3,432 | 1,145 | 2,495 |
| | 就業手 当 | 受給者実人員 | 0 | 0 | 0 |
| | | 金額(千円) | 0 | 0 | 1 |
| 高年齢者給付 | 支給人員 | 37 | 27 | 48 | |
| | 金額(千円) | 8,368 | 5,187 | 10,709 | |
| 短期特 例 | 支給人員 | 0 | 0 | 0 | |
| | 金額(千円) | 0 | 0 | 0 | |
| ② 雇 用 継 続 給 付 | 高 年 齢 | 基本 受給者実人員 | 510 | 350 | 297 |
| | | 給付金 金額(千円) | 13,909 | 8,858 | 15,533 |
| | 再 就 職 給 付 金 | 受給者実人員 | 0 | 0 | 0 |
| | | 金額(千円) | 0 | 0 | 0 |
| | 育 児 休 業 | 受給者数 | 172 | 148 | 140 |
| | | 金額(千円) | 23,175 | 18,331 | 17,587 |
| | 介 護 休 業 | 受給者数 | 2 | 1 | 0 |
| | | 金額(千円) | 601 | 280 | 0 |
| ② 教 訓 育 練 | 受給者数 | | 5 | 5 | 7 |
| | 支給金額(千円) | | 224 | 170 | 315 |
| ③ 日 雇 | 受給者実人員 | | 0 | 0 | 0 |
| | 支給金額(千円) | | 0 | 0 | 0 |
| ④ 適 用 | 月末適用事業所数 | | 1,896 | 1,892 | 1,870 |
| | 月末被保険者数 | | 31,097 | 31,094 | 30,379 |
| | 資格取得件数 | | 304 | 257 | 330 |
| | 資格喪失件数 | | 296 | 279 | 429 |
| | 離職票交付枚数 | | 228 | 212 | 279 |

※就業促進定着手当(平成26年10月～)

令和3年10月

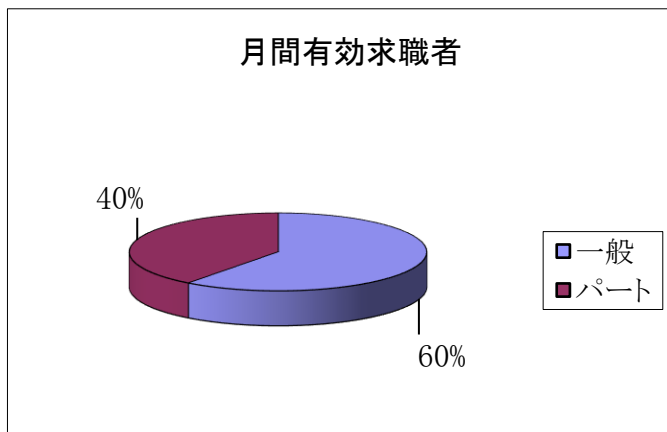
月間有効求職者

| | (人) |
|---------|-------|
| 44歳以下 | 799 |
| 45歳～54歳 | 393 |
| 55歳以上 | 517 |
| 計 | 1,709 |



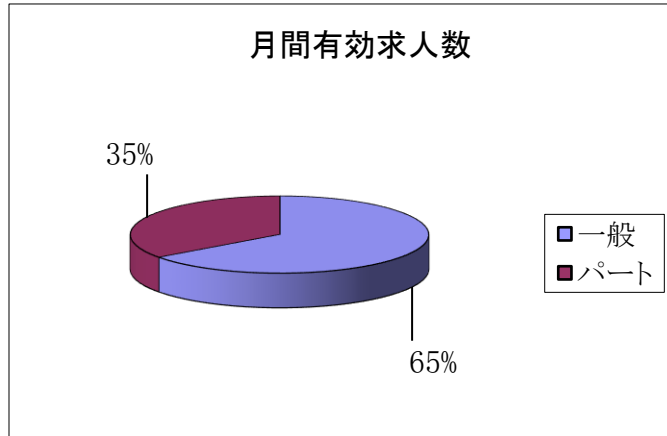
月間有効求職者

| | (人) |
|-----|-------|
| 一般 | 1,030 |
| パート | 679 |
| 計 | 1,709 |



月間有効求人人数

| | (人) |
|-----|-------|
| 一般 | 1,579 |
| パート | 853 |
| 計 | 2,432 |



産業別新規求人状況（パート含む）

| | (人) |
|------------|-----|
| 建設業 | 213 |
| 製造業 | 161 |
| 卸売・小売業、飲食店 | 92 |
| 医療・福祉 | 275 |
| サービス業 | 73 |
| その他 | 155 |
| 計 | 969 |

