

# 月報 ハローワークやない

令和3年10月号

柳井公共職業安定所

〒742-0031

柳井市南町2丁目7番22号

TEL 0820-22-2661 FAX 0820-22-1069



ひとりひとりに  
あったプランも。



## 就職氷河期世代のみなさんが 活躍できるステージを広げるために

厚生労働省では、バブル崩壊後の1990年代～2000年代に卒業し、雇用環境が厳しい時期に就職活動を行った方々の、就職・正社員化の実現、多様な社会参加の実現を目指した支援を実施しています。



ひとりひとりの状況に合わせた支援策と相談窓口を用意しています。

さらに詳しい支援内容は特設サイトでチェック!

氷河期支援



厚生労働省・都道府県労働局  
公共職業安定所（ハローワーク）

## 職業紹介業務取扱状況

項目	区分	計	性別		前月	前年同月
			男	女		
一般 （パートを含む 学卒を除く）	新規求職申込件数	271	120	151	255	248
	45歳以上	149	65	84	148	148
	55歳以上	96	49	47	95	97
	雇用保険受給者	56	22	34	54	57
	月間有効求職者数	1,086	509	577	1,079	1,112
	45歳以上	643	315	328	645	637
	55歳以上	399	220	179	398	374
	雇用保険受給者	366	169	197	390	458
	紹介件数	250	142	108	235	270
	雇用保険受給者	39	25	14	38	62
	就職件数	89	42	47	101	96
	45歳以上	48	23	25	58	54
	55歳以上	32	18	14	33	32
	雇用保険受給者	18	11	7	22	28
	新規求人数	612	—	—	506	520
	月間有効求人数	1,518	—	—	1,409	1,308
充足数	81	—	—	92	83	

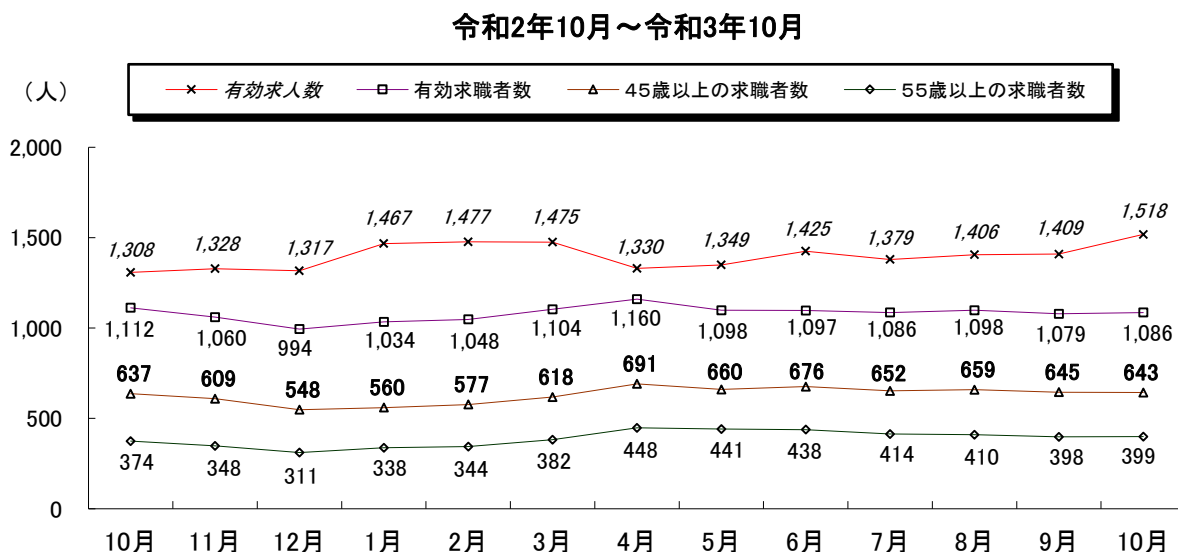
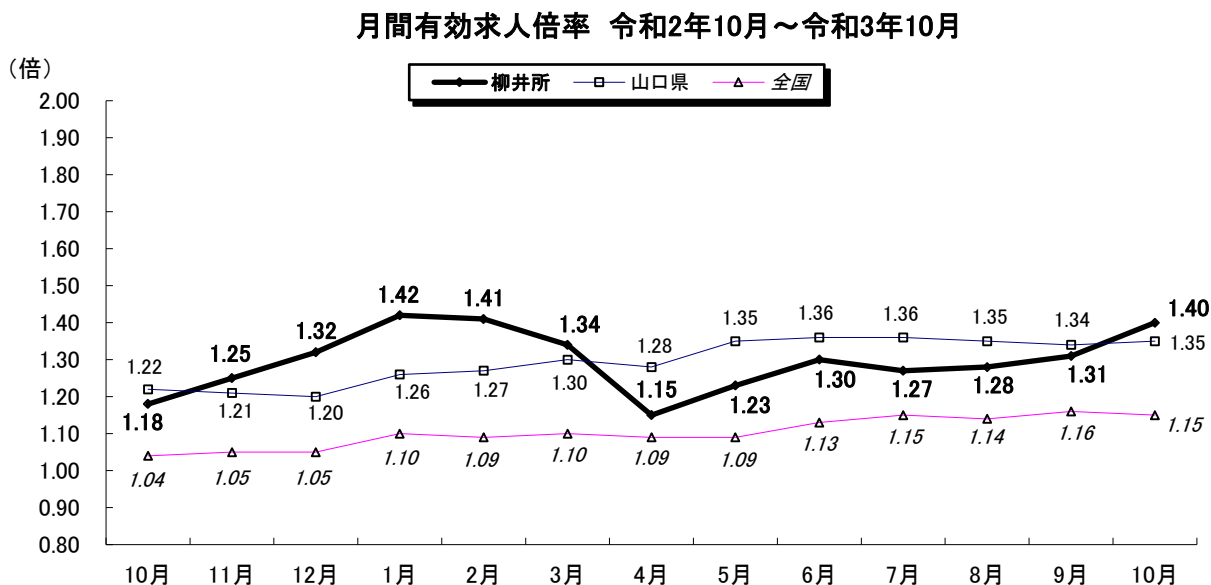
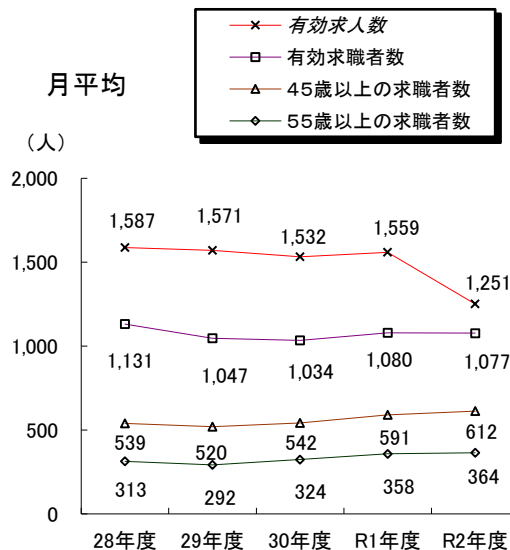
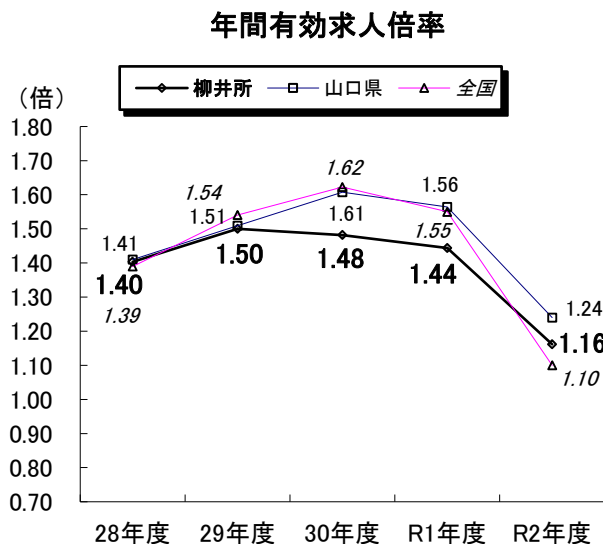
項目	月	今月	前月	前月差	前年同月	前年同月差	
							新規求人倍率（倍）
月間有効求人倍率（倍）	1.40	1.31	0.09	1.18	0.22		
分	就職率（％）	32.8	39.6	△ 6.8	38.7	△ 5.9	
	45歳以上	32.2	39.2	△ 7.0	36.5	△ 4.3	
	55歳以上	33.3	34.7	△ 1.4	33.0	0.3	
	雇用保険受給者	32.1	40.7	△ 8.6	49.1	△ 17.0	
析	充足率（％）	13.2	18.2	△ 5.0	16.0	△ 2.8	
	求職者の割合（％）	45歳以上	59.2	59.8	△ 0.6	57.3	1.9
		55歳以上	36.7	36.9	△ 0.2	33.6	3.1
		雇用保険受給者	33.7	36.1	△ 2.4	41.2	△ 7.5

## 雇用保険業務取扱状況

項目		区分	計	性別		前月	前年同月	
				男	女			
求職者給付	一般受給資格決定件数		65	23	42	64	66	
	一般給付制限件数		37	21	16	45	40	
	基本手当初回受給者数		46	19	27	50	43	
	基本手当基本分受給者実人員		217	95	122	244	257	
	基本手当基本分支給金額(千円)		23,386	12,553	10,833	30,421	29,970	
	傷病手当	受給者実人員	1	1	0	2	2	
		支給金額(千円)	62	62	0	250	366	
	高年齢	資格決定件数	23	10	13	19	25	
		受給者数	27	15	12	17	22	
		支給金額(千円)	5,105	3,152	1,953	3,731	4,540	
	短期雇用特例	資格決定件数	0	0	0	0	0	
		受給者数	0	0	0	0	0	
		支給金額(千円)	0	0	0	0	0	
	日雇	受給者実人員	0	0	0	0	0	
支給金額(千円)		0	0	0	0	0		
就職促進給付	常用就職支度手当	支給人員	0	0	0	0	0	
		支給金額(千円)	0	0	0	0	2	
	再就職手当	支給人員	28	11	17	23	26	
		支給金額(千円)	10,112	4,828	5,284	7,592	9,322	
適用	月末事業所数		1,369	-	-	1,370	1,377	
	新規適用事業所数		0	-	-	3	4	
	廃止事業所数		2	-	-	5	0	
	月末被保険者数		14,855	7,400	7,455	14,867	14,908	
	資格取得者数		132	64	68	127	155	
	資格喪失者数		161	64	97	179	186	
	離職票交付枚数		125	-	-	132	146	
雇用継続給付	高年齢	基本給付金	受給者実人員	150	102	48	165	158
			支給金額(千円)	3,452	2,718	734	4,266	3,757
		再就職給付金	受給者実人員	0	0	0	0	0
			支給金額(千円)	0	0	0	0	0
	育休	基本給付金	受給者実人員	85	6	79	64	91
			支給金額(千円)	10,312	1,011	9,300	7,494	10,694
	介護休業	受給者数	1	0	1	2	0	
		支給金額(千円)	190	0	190	564	0	
一般教育訓練給付		受給者数	6	4	2	3	5	
		支給金額(千円)	169	145	24	41	183	

# 労働市場の動き

令和3年10月 柳井公共職業安定所



- ◆山口県、全国の数字は季節調整値。なお令和2年12月以前の数値は新季節指数により改訂されている。
- ◆学卒を除き、パートを含む。
- ◆ハローワークインターネットサービスの機能拡充に伴い、令和3年9月以降の数値には、ハローワークに  
来所せず、オンライン上で求職登録した求職者数や、求職者がハローワークインターネットサービスの  
求人へ直接応募した就職件数等が含まれている。