

介護就職デー

介護・福祉の説明&相談会に参加しませんか

介護・福祉関係の事業所の方の話が聞けます！

仕事の内容がわからない・・・職場の雰囲気がわからない・・・

興味はあるが経験がないので不安・・・資格がないが応募できるのか・・・

等いろいろな質問ができます。

是非、お気軽にご参加ください。

事前申込不要
履歴書不要
服装自由です

令和3年 11月26日 (金)

(第1部)

(第2部)

13:15~14:30

15:00~16:15

受付時間 13:00~14:00

受付時間 14:45~15:45

場所：ハローワーク下松2階会議室

- 話を聞くだけでもOKです。
- できれば、ハローワーク受付票をお持ちください。
- 福祉人材相談コーナーも設置されます。
- 求職活動実績となります。



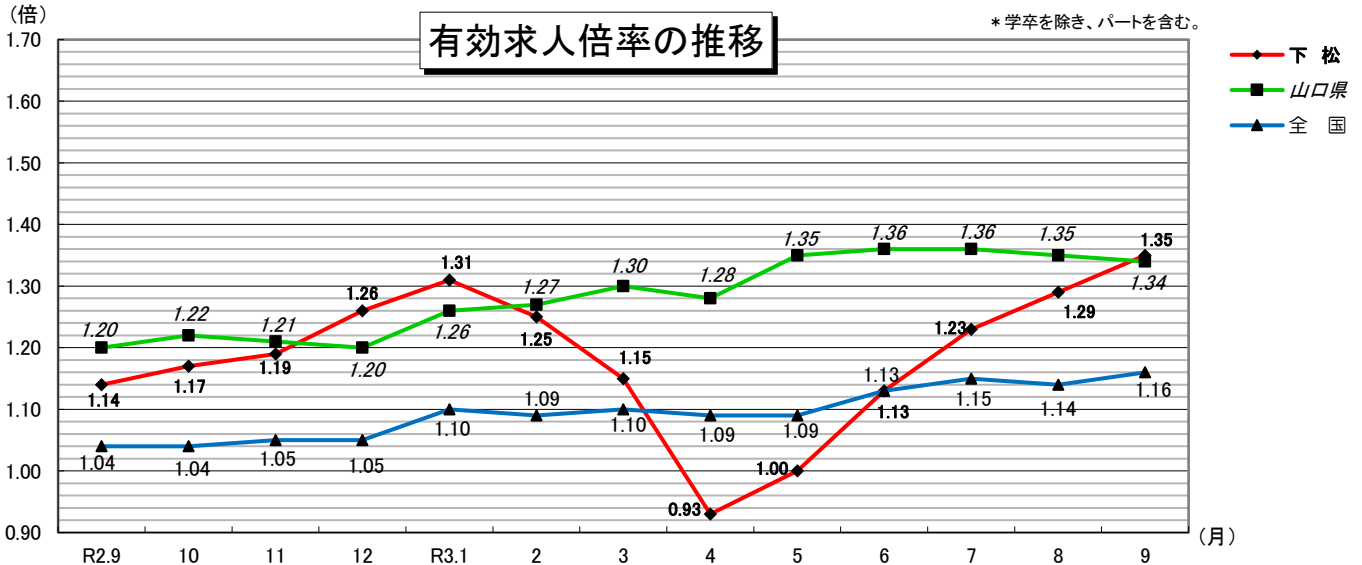
※新型コロナウイルス感染症防止等のため、参加される方はマスクの着用をお願いします。
発熱や風邪の症状がある方は、参加を控えていただくようお願いいたします。
尚、当日は受付で検温を実施いたします。ご了承ください。

問合せ先：ハローワーク下松 電話 (0833) 41-0870

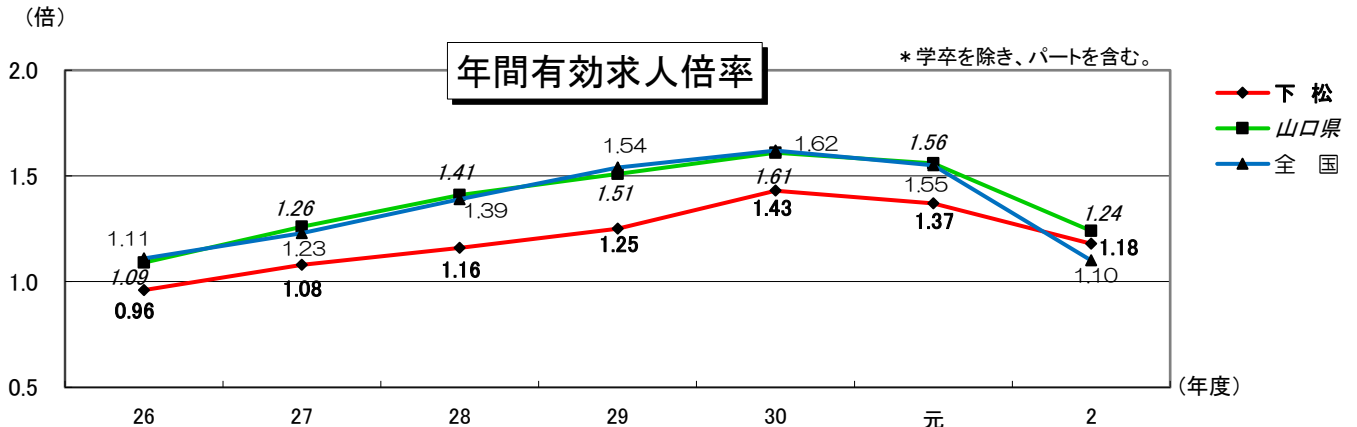
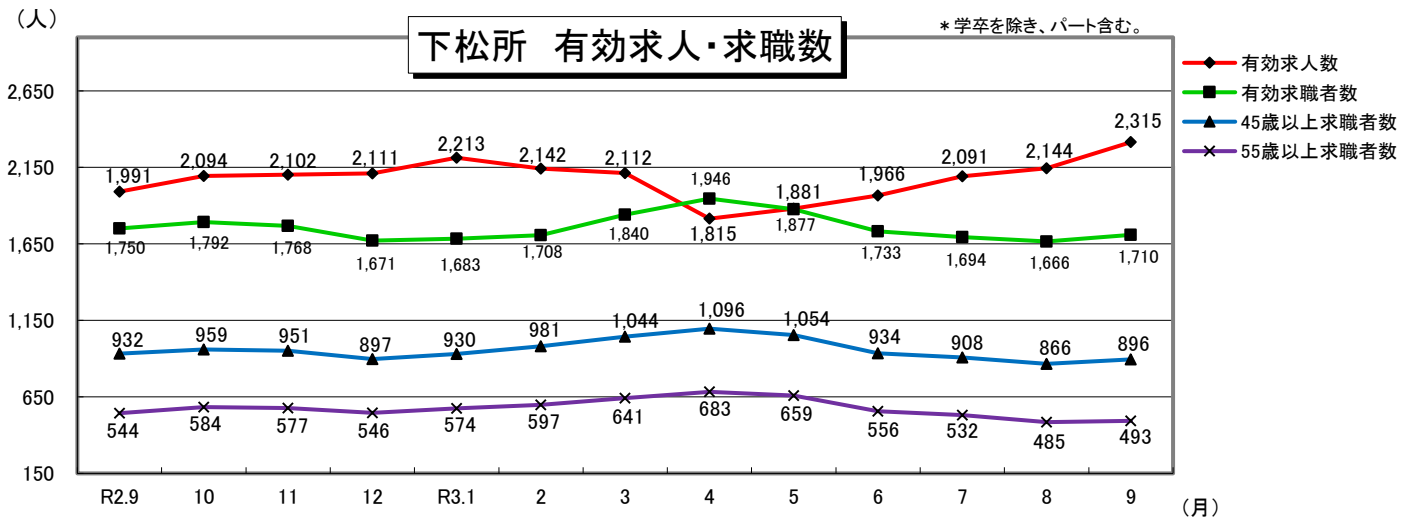
ハローワークインターネットサービスの機能拡充に伴い、令和3年9月以降の数値には、ハローワークに来所せず、オンライン上で求職登録した求職者数や、求職者がハローワークインターネットサービスの求人に直接応募した就職件数等が含まれている。

求人倍率

- 新規求人倍率は2.27倍で前年同月より0.38ポイント上回り、前月より0.35ポイント上回った。
- 有効求人倍率は1.35倍で前年同月より0.21ポイント上回り、前月より0.06ポイント上回った。



(注) 全国、山口県は季節調整値。令和2年12月以前の数値は新季節指数により改訂されている。



職業紹介状況(一般)

令和3年9月

項目		当月	うち男	前月	前年同月
① 求 職	新規求職申込件数	252	139	238	222
	45歳以上の者	112	69	108	94
	雇用保険受給者	57	33	50	49
	月間有効求職者数	1,035	557	1,006	999
	45歳以上の者	487	300	471	454
	雇用保険受給者	378	188	366	417
② 求 人	新規求人数	620		432	451
	月間有効求人数	1,516		1,405	1,298
	充足数	72		72	76
③ 紹 介	紹介件数	239	125	236	274
	45歳以上の者	117	72	110	132
	雇用保険受給者	77	39	65	50
④ 就 職	就職件数	83	45	71	90
	45歳以上の者	32	16	35	37
	雇用保険受給者	35	18	17	26

職業紹介状況(パート)

① 求 職	新規求職申込件数	159	38	133	166
	45歳以上の者	95	36	88	100
	雇用保険受給者	44	12	25	36
	月間有効求職者数	675	212	660	751
	45歳以上の者	409	174	395	478
	雇用保険受給者	268	61	260	332
② 求 人	新規求人数	315		280	282
	月間有効求人数	799		739	693
	充足数	51		44	47
③ 紹 介	紹介件数	124	27	90	145
	45歳以上の者	68	25	60	85
	雇用保険受給者	16	3	18	27
④ 就 職	就職件数	55	9	44	54
	45歳以上の者	33	8	30	30
	雇用保険受給者	11	1	9	6

求職の状況

令和3年9月

○新規求職申込件数は411人で、前年同月と比べ23人増加(5.9%)し、前月比40人増加(10.8%)となった。

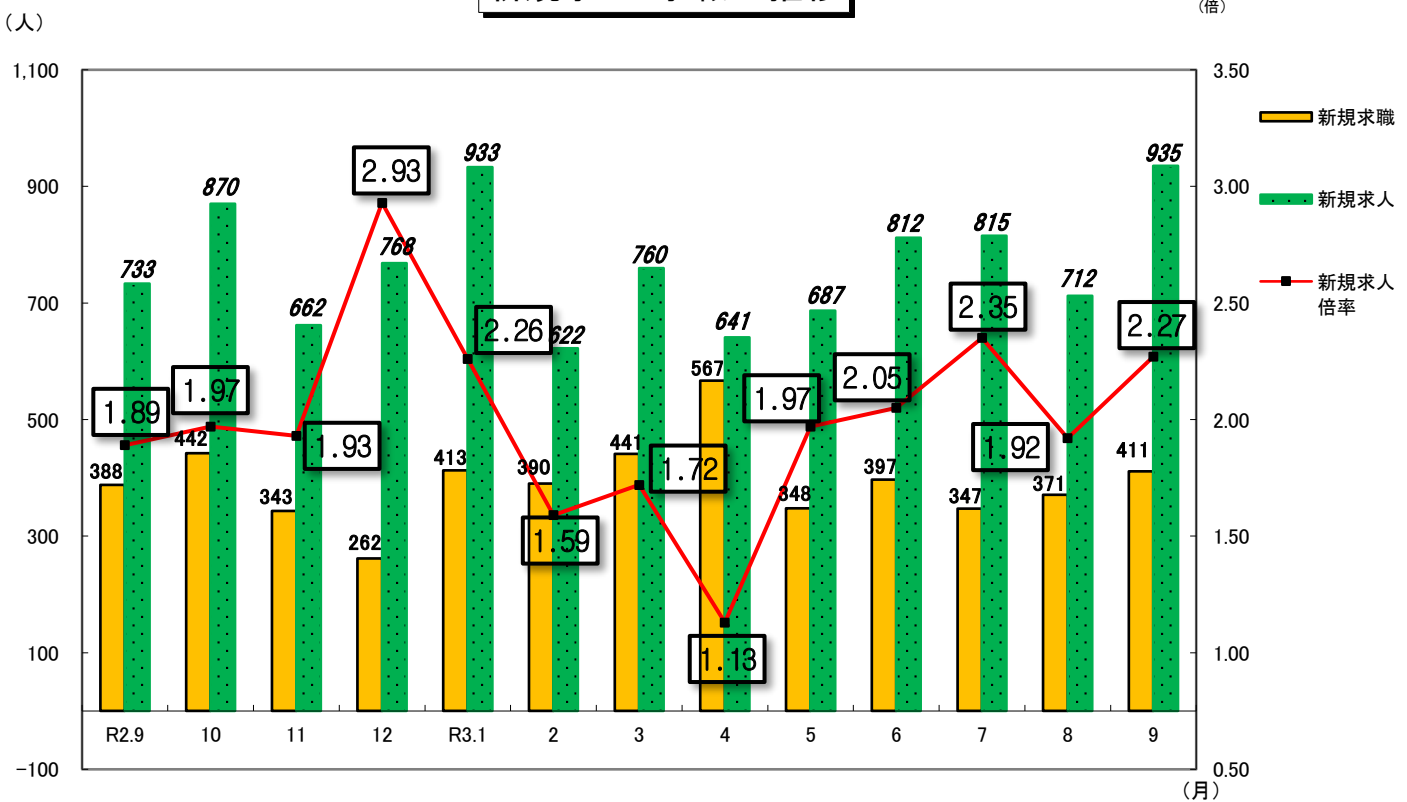
○月間有効求職者数は1,710人で前年同月と比べ40人減少(▲2.3%)し、前月比44人増加(2.6%)となった。

求人状況

○新規求人数(パート含)は935人で、前年同月と比べ202人増加(27.6%)し、前月比223人増加(31.3%)となった。

○月間有効求人数(パート含)は2,315人で前年同月と比べ324人増加(16.3%)し、前月比171人増加(8.0%)となった。

新規求人・求職の推移



* 学卒を除き、パートを含む。

分析

学卒を除き・
パートを含む

	当月	前月	前年同月
① 新規求人倍率	2.27	1.92	1.89
② 月間有効求人倍率	1.35	1.29	1.14
③ 紹介率 (%)	88.3	87.9	108.0
④ 就職率(対新規求職) (%)	33.6	31.0	37.1
⑤ 就職率(対有効求職) (%)	8.1	6.9	8.2
⑥ 充足率 (%)	5.3	5.4	6.2

雇用保険適用・給付状況

令和3年9月

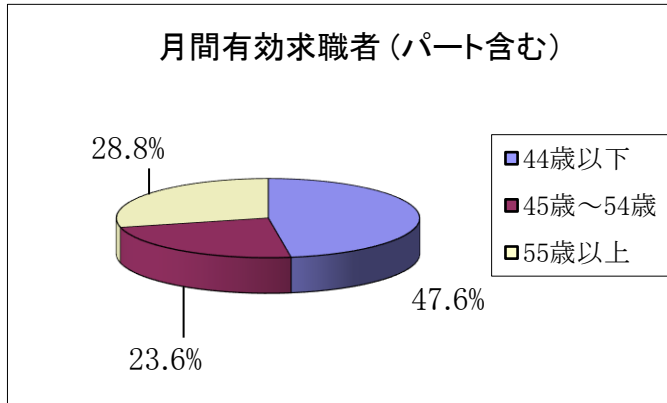
項 目			当 月	前 月	前年同月
① 求 職 者 給 付	一般受給資格決定件数		121	83	110
	給付制限件数		60	62	33
	基 本 手 当	受給者実人員	454	458	608
		初回受給者数	89	92	97
	基本分	支給人員	424	429	483
		金額(千円)	51,680	54,228	58,719
	延長分	支給人員	45	41	188
		金額(千円)	4,534	3,975	20,014
	再就職手当	支給人員	25	28	32
		金額(千円)	9,404	10,332	14,488
	常用就 職支 度手 当	支給人員	0	0	0
		金額(千円)	0	0	1
	就業促進 定着手当 [※]	支給人員	7	8	9
		金額(千円)	1,145	1,339	1,426
	就業手 当	受給者実人員	0	0	0
		金額(千円)	0	0	4
高年齢者給付	支給人員	27	27	37	
	金額(千円)	5,187	6,105	7,935	
短期特 例	支給人員	0	0	0	
	金額(千円)	0	0	0	
② 雇 用 継 続 給 付	高 年 齢	基本 受給者実人員	350	499	268
		給付金 金額(千円)	8,858	13,825	14,490
	再 就 職 給 付 金	受給者実人員	0	0	0
		金額(千円)	0	0	0
	育 児 休 業	受給者数	148	161	141
		金額(千円)	18,331	21,756	17,033
	介 護 休 業	受給者数	1	1	2
		金額(千円)	280	115	85
② 教 訓 育 練	受給者数		5	6	6
	支給金額(千円)		170	180	215
③ 日 雇	受給者実人員		0	0	0
	支給金額(千円)		0	0	0
④ 適 用	月末適用事業所数		1,892	1,898	1,886
	月末被保険者数		31,094	31,138	30,476
	資格取得件数		257	242	225
	資格喪失件数		279	274	293
	離職票交付枚数		212	228	235

※就業促進定着手当(平成26年10月～)

令和3年9月

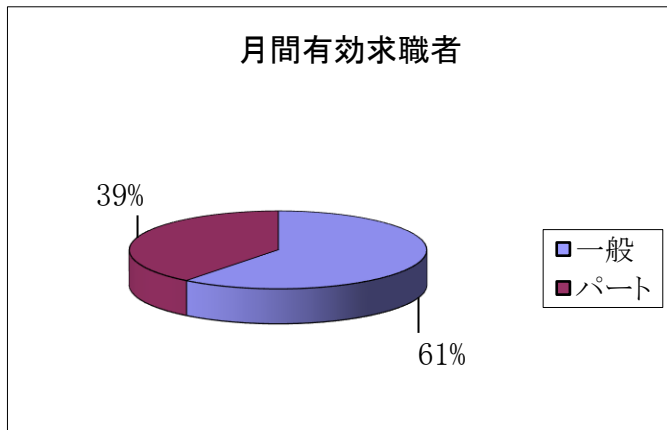
月間有効求職者

	(人)
44歳以下	814
45歳～54歳	403
55歳以上	493
計	1,710



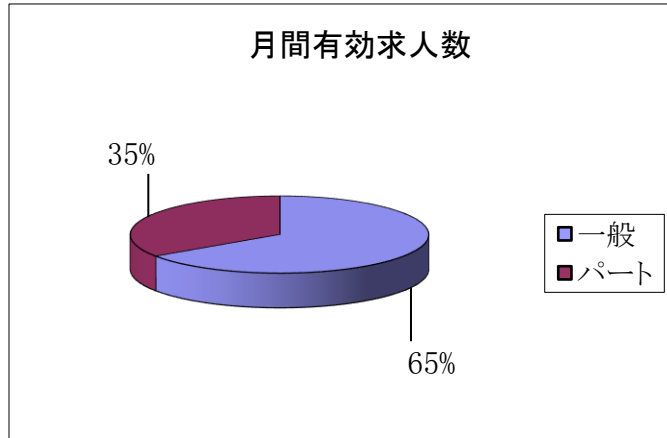
月間有効求職者

	(人)
一般	1,035
パート	675
計	1,710



月間有効求人数

	(人)
一般	1,516
パート	799
計	2,315



産業別新規求人状況（パート含む）

	(人)
建設業	221
製造業	142
卸売・小売業、飲食店	133
医療・福祉	248
サービス業	52
その他	139
計	935

